



**AKIN
TEKSTİL**

62.YIL

2018 FAALİYET RAPORU



Saygıdeğer Ortaklarım,

Sevgili Misafirler,

Sevgili Akın Tekstil Çalışanları,

Hepinize Genel Kurulu'muza teşrif ettiğiniz için teşekkür ederim.

Bir seneyi daha geride bırakırken, 2018 senesini başarılı bir şekilde kapattık. Tüm Akın Tekstil çalışanlarını geçtiğimiz sene gösterdikleri başarılı performans ve özverili çalışmalarından dolayı tebrik eder, teşekkürü borç bilirim.

Şirketimiz Akın Tekstil A.Ş 1956'dan günümüze kadar geçen sürede tekstil sektöründeki lider duruşu ile her zaman biz gururlandırmıştır. Umarım başarılarımızı ileriki senelere de taşıyız.

2019 senesinin hepimize hayırlı kazançlar getirmesini diler, saygılar sunarım.

RAGIP AKIN

GENEL KURUL TOPLANTI GÜNDEMİ

AKIN TEKSTİL A.Ş.'nin 04.04.2019 tarihli Saat: 11:00'da yapılacak 2018 Yılı Olağan Genel Kurul Toplantısı Gündemi:

1. Açılış ve Toplantı Başkanlığı' nın oluşturulması,
2. 2018 yılı Yörietim Kurulu Faaliyet Raporu ile Bağımsız Dış Denetim Kuruluşu Raporlarının okunması ve müzakeresi,
3. 2018 yılı hesap dönemine ait Finansal Tabloların okunması, müzakeresi ve tasdiki,
4. Yönetim Kurulunun üyelerinin Şirketin 2018 yılı faaliyetlerinden dolayı ayrı ayrı ibra edilmeleri,
5. Görev süreleri sona ermiş olan Yönetim Kurulu üyeleri ve Bağımsız Yönetim Kurulu üyelerinin ayrı ayrı seçimi ve görev sürelerinin tespiti,
6. Yönetim Kurulu Üyelerinin ücret ve huzur haklarının tespiti,
7. Sermaye Piyasası Kanunu gereği 2019 yılı için seçilecek Bağımsız Dış Denetim Kuruluşu'nun tespit edilmesi,
8. Sermaye Piyasası Kurulu düzenlemeleri gereğince yıl içinde yapılan bağış ve yardımlar hakkında pay sahiplerine bilgi verilmesi, 2019 yılında yapılacak bağış ve yardımların üst sınırının belirlenmesi,
9. Sermaye Piyasası Kurulu düzenlemeleri gereğince Şirketin 2018 yılında üçüncü kişiler lehine verilmiş olan teminat, rehin ve ipotekler hakkında Pay sahiplerinin bilgilendirilmesi,
10. Şirket'in kâr dağıtım politikası çerçevesinde hazırlanan, 2018 yılı kârının dağıtılması konusundaki Yönetim Kurulu'nun önerisinin kabulü, değiştirilerek kabulü veya reddi,
11. Sermaye Piyasası Kurulu düzenlemeleri gereğince Yönetim Kurulu Üyeleri ile Üst Düzey yöneticiler için "Ücretlendirme Politikası" hakkında Pay sahiplerinin bilgilendirilmesi,
12. Yönetim Kurulu'na, Üst düzey yöneticilere ve bunların eş ve ikinci dereceye kadar kan ve sıhri yakınlarına, Türk Ticaret Kanunu'nun 395. ve 396. Maddeleri ile Sermaye Piyasası Kurulu düzenlemeleri çerçevesinde izin verilmesi,
13. Sermaye Piyasası Kurulu düzenlemeleri kapsamında yaygın ve süreklilik arz eden ilişkili taraf işlemleri hakkında Pay sahiplerinin bilgilendirilmesi,
14. Dilekler ve kapanış,

YATIRIMLARIMIZ

Tekstil sektörü içerisinde önemli bir yeri olan **AKIN TEKSTİL**'in kumaş bölümü üretimine Lüleburgaz'da 380 dönümlük arazisinde 110.000 metrekarelik kapalı alanı olan tesislerinde devam etmektedir. **AKIN TEKSTİL** söz konusu yatırımlarını çevre bilinç ve duyarlılığı ile gerçekleştirilmiş, ISO 14000:2015 Çevre Yönetim Sistem Belgesi kapsamında çevrenin ve ekolojik dengenin korunmasına gereken özeni göstermiştir.

2005 yılında başlayan üretimin ilk safhasında boya ve terbiyeye kadar olan üretim takip sistemleri uygulamalarının geliştirilmesine devan edilmiş, böylece **AKIN TEKSTİL**'e gelen hammaddeden sevk edilen kumaşa kadar tüm safhalar üretim takip kapsamında, iplikten mamule tüm üretimin takibi, otomatik hambez ve mamul kalite kontrolü ile mamul ve hambez ambarları yönetimi, sevkiyat programları birbirine bağlanmış ve bilgi akışında entegrasyon sağlanmıştır.

Boya ve Terbiye aşaması 1998 yılında tamamlanan Lüleburgaz fabrikasının; ikinci etabını oluşturan 30.051 metrekarelik kapalı alanlı Dokuma ve Sosyal Tesisler yatırımları 2002 yılında tamamlanıp taşınması gerçekleşmiştir. Dokuma birimleri taşınırken dokuma kalitesinde çok önemli olan iklimlendirme ve ürün geliştirme biriminin çalışmalarını hızlandıran yatırımlar da tamamlanmıştır.

2018 yılında da kalitenin iyileştirmesine yönelik olarak; dokuma, boya-terbiye ve konfeksiyon bölümleri ile ilgili yatırımlara devam edilmiştir.

Avrupa pazarlarında nihai tüketiciye hitap eden konfeksiyon bölümünde spor pantolonun dünyadaki popülaritesine paralel olarak taleplerdeki artış ile 2018 yılında kapasitesi ayda 195.500 adete çıkmıştır.

Ürün yaratılmasında müşterinin kullanım aşamasına kadar müşteri tatmini odaklı felsefesini sürekli ön planda tutan şirketimiz, müşteri taleplerine hızlı ve zamanında cevap verebilmek için konfeksiyon bölümünde de üretim – takip ve ambar yönetimi sistemlerini geliştirmeye devam etmiş ve kumaştan başlayıp sevkiyat aşamasına kadar olan tüm safhaları sipariş bazında maliyet entegrasyonu ile çalışır hale getirerek verimliliğe büyük katkı sağlamıştır.

AKIN TEKSTİL'in en önemli ayrıcalığı kaliteye verdiği önemdir. Bu kaliteden taviz vermez tavrımızı yürütmek ve hedeflerimize ulaşmak amacıyla; yeni ürünler geliştirmek için geçen yıllarda olduğu gibi 2019 yılında da AR-GE yatırımlarımıza devam edeceği. Böylece müşterilerimize daha iyi hizmet sunmuş olacağız. Ayrıca 2019 yılında artan müşteri grubuna uygun olarak konfeksiyon bölümünün verimliliğini artırmak ve Lüleburgaz'daki üretimi toplam kalite anlayışına uygun maliyet ile gerçekleştirebilmek için yatırımlar devam edecektir.

ÜRETİM

AKIN TEKSTİL entegre tesislerinde; doğal ve sentetik elyaftan iplik ile başlayan ve nihai tüketim malı olan konfeksiyon ürünlerine kadar devam eden üretim sürecini yıllardır başarı ile sürdürmektedir.

Kumaşta kadın, erkek ve çocuk dış giyimi için top boyalı, iplik boyalı, elyaf boyalı mamuller; konfeksiyonda ise pantolon, bermuda, şort, etek ve benzeri ürünlere uzanan ürün çeşitliliğine sahiptir. Gerek kumaş gerekse konfeksiyon mamulleri dünyanın en tanınmış firmalarına satılmaktadır.

Ürün Tasarım ve AR-GE çalışmalarıyla mevcut üretim yelpazesine yeni ürünler kazandıran **AKIN TEKSTİL** pamuk karışımlarında Türkiye'nin önde gelen firmasıdır. Pamuk karışımı, kumaşlara ilave olarak polyester, viskon, tencel, keten, poliamid, ürünleriyle dünyanın önde gelen konfeksiyon markalarına hizmet vermeyi sürdürmektedir.

2018 yılında **AKIN TEKSTİL**, 2019 ilkbahar-yaz ve 2019 - 2020 sonbahar & kış koleksiyonunu piyasalara sunmuştur. Katma değeri yüksek kumaşlar üretmeyi hedef olarak belirleyen şirket Pazar talepleri ve müşteri isteğine bağlı olarak dökümlü ve yumuşak kumaşların yanında ayrıca leke itici, anti bakteriyel, kolay ütülenebilir, güç tutuşur, toz itici, su geçirmez ürünleri pazarlamaya devam etmektedir.

Firmamız ,global Organic Textile Standart GOTS, Organik kumaş sertifikasını almış ve bu konuda üretimlerine devam etmektedir.

Lüleburgaz entegre üretim tesislerinde 2018 yılında kumaş fabrikasında 13.471 bin metre kumaş üretimi gerçekleştirilmiştir.

1984 yılında kurulan Konfeksiyon bölümünde dış giyim üretilmektedir. 2007 yılında Lüleburgaz tesislerimize taşınan konfeksiyon bölümü üretimine Lüleburgaz tesislerinde devam etmektedir.

2019 yılında üretim hedefimiz, konfeksiyon bölümümüzde 2.350 bin adet kumaş bölümümüzde ise 9.878 bin metredir.

SATIŞLAR

AKIN TEKSTİL 62 yıllık tecrübesi ile 2018 yılında da istikrarının sürdürmüştür. Şirketimiz, Ürün Tasarım Bölümümüzün, İtalyan Tasarımcılarla yaptığı ortak çalışmalar sonucu hazırlanan koleksiyonlar, uygulamada üretim birimlerimizin bilgi ve becerileri ile birleşerek ulaşılan mükemmel kalite; iç ve dış pazarlara sunulmuş, hem **AKIN TEKSTİL**, hem de **AKTEK** isminin markalaşmasına katkıda bulunmuştur. Şirketimiz 2018 yılında satışlarının %65'ini doğrudan ve dolaylı olarak yurtdışına yapmıştır.

2018 yılında döviz bazında satışlarımız 63 milyon USD, ihracatımız ise 46 milyon USD olarak gerçekleşmiştir. İhracatın 2019 yılında 53 milyon USD olması hedeflenmektedir.

AKIN TEKSTİL, 2018 yılında Fransa, Hollanda, Almanya, İtalya, İngiltere, Danimarka, Portekiz, İspanya, Norveç, Finlandiya, İsviçre, Estonya, Polonya, Romanya, Bulgaristan, Fas, Tunus, Mısır, Güney Afrika, U.S.A. Meksika, Hindistan, Bangladesh, Sri Lanka, Vietnam, Endonezya, Singapur, Çin, Güney Kore, Japonya, Hong Kong, Avustralya'ya ihracat yapmıştır.

Bir çok ünlü dünya markasına kadın ve erkek için pantolon, şort, etek üreten konfeksiyon bölümü; spor pantolonun dünyadaki popülaritesine paralel olarak, artan talep doğrultusunda 2018 yılı içinde mevcut satış alanları olan İspanya, İtalya, Almanya, Fransa, Tunus, İngiltere, Hong Kong ve İsviçre'ye satışlarını sürdürmüştür.

Yurtdışında düzenlenen çeşitli fuarlarda Türk Tekstil Sektörünü başarı ile temsil eden **AKIN TEKSTİL**, 2018 yılında Fransa'da Premiere Vision, ABD 'de European Preview New York, İstanbul Premier Vision, Almanya'da Münih Fabric Start, fuarlarında kendi koleksiyonlarını müşterilerine sunmuştur. Bu fuarlar son derece başarılı geçmiş, yeni firmalar ve yeni ülkelerle satış bağlantılarının yapılmasına olanak sağlanmış ayrıca **AKIN TEKSTİL**'in yeni piyasalara tanıtımında etkili olmuştur.

2019 yılında Avrupa pazarında daralmaya bağlı olarak 6,2 milyon metre kumaş satışı, konfeksiyon bölümümüzde ise 2,4 milyon adet kadın ve erkek pantolon - şort - ceket satışı bütçelenmiştir. Bu miktarların satışından 2019 yılında toplam 65,3 milyon USD ciro hedeflenmiştir.

EĞİTİM VE SOSYAL FAALİYETLER

AKIN TEKSTİL globalleşmenin getirdiği dinamizme uyum sağlamada insan faktörünün öneminin bilincindedir ve bu önemin gereği olan eğitimi ön planda tutan politikaları hayata geçirmiştir.

Şirket; çalışanların mesleki ve kişisel gelişimlerinin sağlanması, performans düzeylerinin yükseltilmesi amacıyla; 2018 yılında çeşitli aktivite ve eğitim programlarına katılmalarını sağlamıştır.

2018 yılında yapılan Eğitim Faaliyetlerinden bazıları;

- 1) ISO 9001:2015 Kalite Yönetim Sistemi Standart Eğitimi,
- 2) ISO 9001:2015 Kalite Yönetim Sistemi İç Denetçi Eğitimi,
- 3) ISO 14001:2015 Çevre Yönetim Sistemi Standart Eğitimi,
- 4) ISO 14001:2015 Çevre Yönetim Sistemi İç Denetçi Eğitimi,
- 5) İşçi ve İşverenin İş Sözleşmesinden Doğan Borçları,
- 6) İş Sağlığı ve Güvenliğinde İşveren ve İşveren Vekilinin Cezai ve Hukuki Sorumluluğu,
- 7) İşyerinde Psikolojik Taciz,
- 8) Kişisel Verilerin Korunması Kanunu ve Uygulaması,
- 9) Tehlikeli Kimyasalların Yönetimi,
- 10) Temel İlk Yardım Eğitimi,
- 11) Temel Yangın Eğitimi vb.

2018 yılı içinde çalışma arkadaşlarımız arasında dostlukların pekiştirilmesi, başarılı çalışanların teşvik edilmesi, kuruluş içi motivasyon düzeyinin yükseltilmesi amacıyla çeşitli sosyal faaliyetlerin düzenlenmesine devam edilmiştir. Geleneksel olan personel ödül töreninde, 20'inci, 15'incii ve 10'uncu hizmet yılını tamamlamış toplam 57 çalışanımıza ödülleri verildikten sonra Akın Tekstil Yöneticileri ve ödül alanlar eşleri ile birlikte neşeli bir akşam geçirmişlerdir. Sosyal faaliyetlerimiz içinde; dönem dönem yapılan kan bağışları, çeşitli zamanlarda düzenlenen doğa ve kültür turları, yemekler, müşterilerimizin değerli katkılarıyla gerçekleştirdiğimiz iftar yemekleri ve davetler yer almaktadır.

Şirketimiz bilgi güvenliği yönetim sistemini belirleyen ISO27001:2017 belgesine ve sosyal uygunluk sertifikası olan BSCI belgesine sahiptir.2019 yılında da şirketimizde iş birliğine dayalı ahenkli bir çalışma ortamının oluşturulması, sürekli gelişimin gerçekleştirilmesi amacıyla "insan odaklı" eğitim ve organizasyonların artan bir ivme ile sürdürülmesi hedeflenmektedir.

I. GİRİŞ

- 1. Raporun Dönemi** : 01.01.2018 – 31.12.2018
- 2. Ortaklığın Ünvanı** : **AKIN TEKSTİL ANONİM ŞİRKETİ**
- **Ticaret Sicil No** : 62255
- **Mersis No** : 027001503500014
- **Adresi** : Merkez; Osmaniye Mah. Çırpıcı Koşuyolu
Sokak No: 5 34144 Bakırköy / İstanbul
Tel: 0212 543 64 40 Faks: 0212 583 50 69
- Fabrika; Arapçağı Mevkii Evrensekiz Köyü
Lüleburgaz / Kırklareli
Tel: 0288 443 98 55 Faks: 0288 443 98 33
- **İnternet Adresi** : www.akintekstil.com.tr
- 3. Yönetim Kurulu** :
- Ragıp AKIN - Başkan
17.05.2018 - 04.04.2019
- Feyza ÇOLAKOĞLU - Başkan Vekili
17.05.2018 - 04.04.2019
- Nuri AKIN - Üye
17.05.2018 - 04.04.2019
- Henza ÇOLAKOĞLU - Üye
17.05.2018 - 04.04.2019
- S. Elvan KIZILKAYA - Üye
17.05.2018 - 04.04.2019
- Turgay GÖNENSİN - Bağımsız Üye
17.05.2018 - 04.04.2019
- İmre Gül GENÇER - Bağımsız Üye
17.05.2018 - 04.04.2019
- Yetki Sınırları** : Yönetim Kurulu Başkan ve Üyeleri T. Ticaret Kanunu'nun ilgili maddeleri ve Esas Mukavelemizin 8., 9. Ve 10 maddelerinde belirtilen yetkilere sahiptirler.
- 4. Dönem İçinde Yapılan Esas Mukavele Değişiklikleri** : İlgili dönemde Esas Mukavelede değişiklik yapılmamıştır.

5. Ortaklığın Sermayesinde Dönem İçinde Meydana Gelen Değişiklikler, Sermaye Artırımı, Dağıtılan Temettü Oranları ve Sermayenin Ortaklar Arası Dağılımı:

%19'u halka açık olan Şirketin 25.200.000 TL olan ödenmiş sermayesinin ortaklık yapısı aşağıdaki gibidir.

ÇIKARILMIŞ SERMAYENİN DAĞILIMI

Ortaklar	Hisse Grubu	31 Aralık 2018		31 Aralık 2017	
		Pay Tutarı	Pay Oranı	Pay Tutarı	Pay Oranı
Akın Holding A.Ş.	A	3.213.000	12,75%	3.213.000	12,75%
Ragıp Akın	A	3.213.000	12,75%	3.213.000	12,75%
A GRUBU TOPLAM		6.426.000	25,50%	6.426.000	25,50%
Haydar Akın Holding A.Ş.	B	5.741.424	22,78%	5.741.424	22,78%
Haydar Nuri Çolakoğlu	B	171.143	0,68%	171.143	0,68%
Faruk Mehmet Çolakoğlu	B	171.145	0,68%	171.145	0,68%
Henza Çolakoğlu	B	342.200	1,36%	342.200	1,36%
Diğer	B	88	0,00%	88	0,00%
B GRUBU TOPLAM		6.426.000	25,50%	6.426.000	25,50%
Haydar Akın Holding A.Ş.	C	1.358.316	5,39%	1.358.316	5,39%
Akın Holding A.Ş.	C	3.218.796	12,77%	3.218.796	12,77%
Haydar Nuri Çolakoğlu	C	465.120	1,85%	465.120	1,85%
Faruk Mehmet Çolakoğlu	C	465.120	1,85%	465.120	1,85%
Henza Çolakoğlu	C	930.240	3,69%	930.240	3,69%
Diğer C Grubu Ortaklar(Halka Kapalı Kısım)		1.122.408	4,45%	1.122.408	4,45%
C GRUBU TOPLAM (HALKA KAPALI KISIM)		7.560.000	30,00%	7.560.000	30,00%
Ragıp Akın	C	37.432	0,15%	37.432	0,15%
Nuri Akın	C	185.740	0,74%	185.740	0,74%
S. Füsün Yönder	C	49.000	0,19%	49.000	0,19%
Feyza Çolakoğlu	C	1.000	0,00%	302.400	1,20%
Diğer Ortaklar	C	4.514.828	17,92%	4.213.428	16,72%
C GRUBU TOPLAM (HALKA AÇIK KISIM)		4.788.000	19,00%	4.788.000	19,00%
Toplam		25.200.000	100,00%	25.200.000	100,00%

6. Çıkarılmış Menkul Değerler:

Dönem içerisinde şirketimizin piyasaya arz ettiği menkul değer yoktur.

7. Sertör ve Bu Sektördeki Yerimiz:

Avrupa'nın tekstil üretiminden vazgeçmeye başlamasıyla, üretim daha düşük maliyetlerin söz konusu olduğu doğuya kaymaktadır. Ancak refah seviyesi yükselse bile Türkiye nüfusunun genç ve çok olması nedeniyle ülkemiz tekstil üretiminden vazgeçmeyecektir. Coğrafi açıdan Avrupa'ya çok yakın olan Türkiye, bu avantajını da kullanarak, Avrupa için tekstil üreten ülkelerin başında gelecektir. Sektörde varolmak kaliteli üretimin sürekli olmasıyla mümkündür. Bu bilinçte olan Türkiye Tekstil'inin, yakın gelecekte şu andaki İtalya tekstilinin yerine geçeceği düşünülmektedir.

AKIN TEKSTİL, 61 yıllık tecrübe birikimi ile iki şeyin asla değişmeyeceğine garanti veriyor kalite ve insan eğitimi. Bu nedenle **AKIN TEKSTİL** Türkiye'nin ve Avrupa'nın önde gelen tekstil firmalarından biridir ve ürünleri Avrupa'nın en büyük mağaza zincirleri tarafından talep görmektedir.

AKIN TEKSTİL, etkili ama tedbirlik finansman yönetimi ile Şirket, borçlarını kontrol ederek etkin finansal yönetim sergilemekte, borçlanma ve yatırım harcamaları zamanlamalarının uyumlu olmasına özen göstermektedir.

Tekstildeki yeni buluşları geliştirerek hemen uygulamasının sağlayan Ürün Geliştirme bölümü ile **AKIN TEKSTİL** kaliteden ödün vermeden yaptığı üretimine devam etmektedir.

II. FAALİYETLER

A. Yatırımlar

2018 yılında gerçekleştirilen yatırımların dağılımı aşağıdaki gibidir.

Binalar	3.381.677 TL
Makine, Tesis ve Cihazlar	10.140.415 TL
Finansal Kiralama ile Elde Edilen Varlıklar	3.086.093 TL
Döşeme ve Demirbaşlar	194.412 TL
Maddi Olmayan Duran Varlıklar	1.032.836 TL
Toplam	17.835.433 TL

Şirketimizin önceki yıllarda alınmış yatırım teşvik ve ihracat teşvik belgeleri bulunmaktadır.



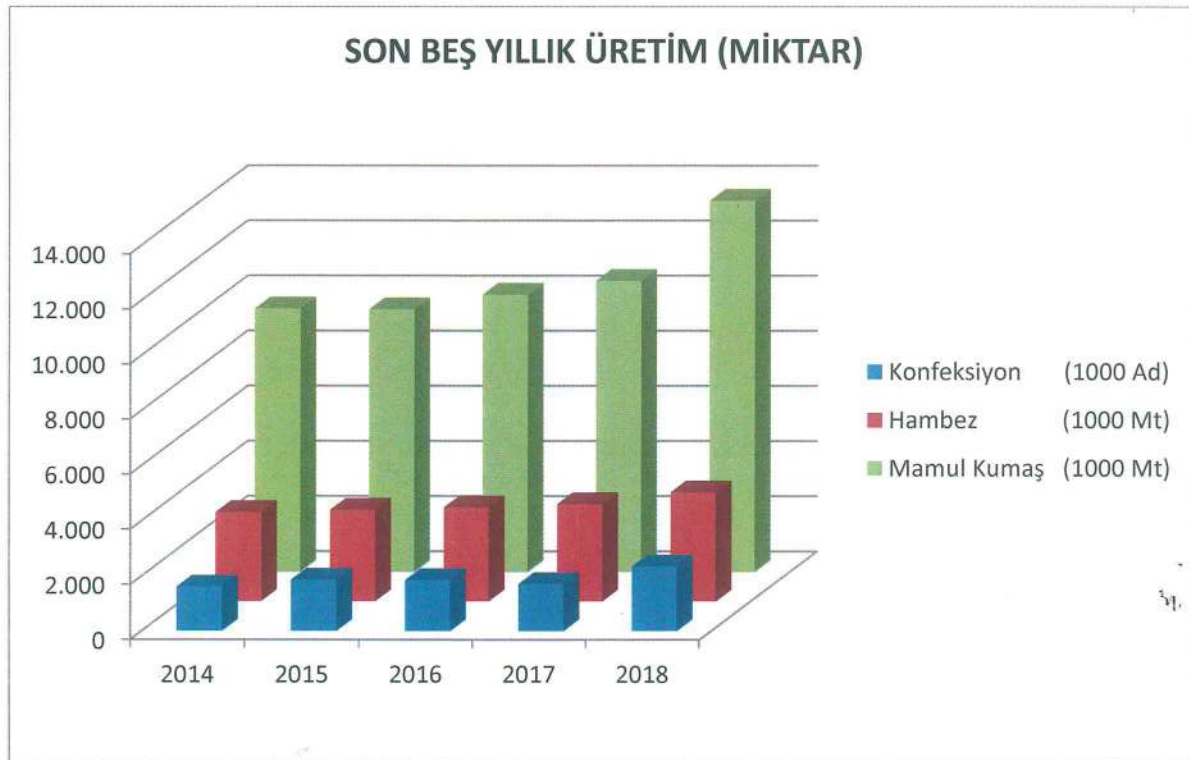
(TL)	2014	2015	2016	2017	2018
ÖZ KAYNAKLAR	279.762	356.994	401.570	427.748	453.288
KIDEM TAZMİNATI KARŞILIĞI	3.720	4.087	5.090	7.232	10.057
U.V. FİNANSAL BORÇLAR	16.847	21.119	23.932	57.948	76.173
VERGİ & GİDER KARŞILIKLARI	2.048	901	722	1.298	2.763
DİĞER K.V.BORÇLAR	37.167	42.109	44.313	79.987	127.838
TOPLAM VARLIKLAR	339.544	425.210	475.627	574.213	670.119

B. Mal ve Hizmet Üretimine İlişkin Faaliyetler

1) **AKIN TEKSTİL** 2018 yılında üretim faaliyetlerini, iplik ünitelerinde; 22 adet Ring ve 24 adet büküm makinesiyle; dokuma ünitesinde: 75 adet dokuma tezgahıyla; jet boya, kontinü boya, iplik boya ve kalite kontrol ünitelerinde 118 adet boya makinesiyle sürdürmüştür. Üretimimiz müşteri siparişlerine göre yapılmaktadır. 2018 yılı içinde kumaşta genel kapasite kullanım oranı %80, konfeksiyon da ise tam kapasite olarak gerçekleşmiştir.

2) Şirketimiz 62 yıllık tekstil tecrübesini modern yaklaşımlarla somutlaştırmıştır. AR-GE, ürün geliştirme ve pazarlama çerçevesinde tekstil piyasasında yıllardır liderlik görevini başarı ile sürdürmektedir.

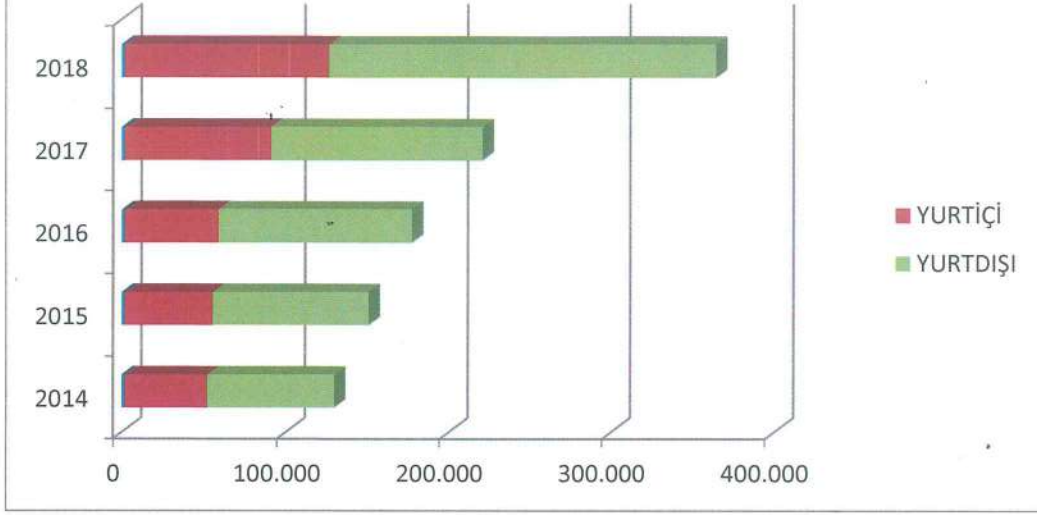
AKIN TEKSTİL'in kumaş bölümü koleksiyonunda; zengin ipliği boyalı polyester - viskon ve pamuk - lycra ürünleri ile dünyanın önde gelen konfeksiyon markalarına hizmet vermektedir. 1984 yılında kurulan konfeksiyon bölümü ise Avrupa'nın tanınmış markaları için kadın ve erkek pantolonu, şort, etek ve ceket üretmektedir.



SON BEŞ YILLIK ÜRETİM (MİKTAR)	2014	2015	2016	2017	2018
Konfeksiyon (1000 Ad)	1.600	1.859	1.849	1.706	2.346
Hambez (1000 Mt)	3.226	3.309	3.400	3.520	3.950
Mamul Kumaş (1000 Mt)	9.554	9.527	10.064	10.563	13.471

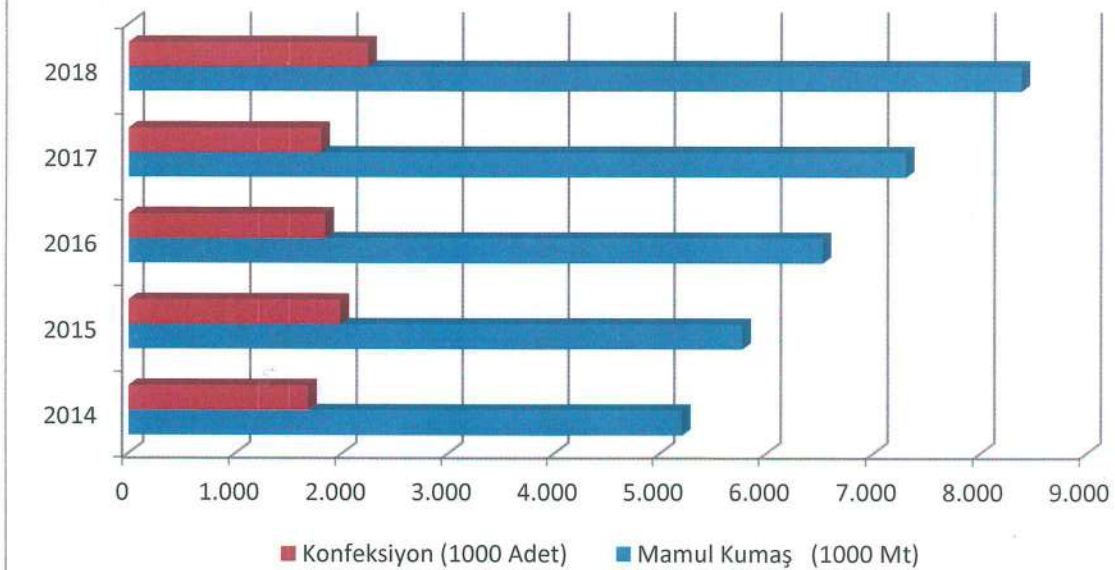
3) 2018 yılı içerisinde yurtiçi ve yurtdışında toplam 8.387 bin metre mamul kumaş ve 2.242 bin adet konfeksiyon satışı yapılmıştır. Bu miktarlar karşılığında 362.954.272 TL net satış elde edilmiştir.

SON 5 YILLIK SATIŞLAR (MİLYON)



SON BEŞ YILLIK SATIŞLAR (MİLYON TL)	2014	2015	2016	2017	2018
YURTIÇİ	50.322	53.662	57.250	89.239	124.703
YURTDIŞI	77.721	95.444	118.569	130.070	238.251
TOPLAM SATIŞLAR	130.057	151.121	177.835	221.326	364.972

SON BEŞ YILLIK SATIŞLAR (MİKTAR)

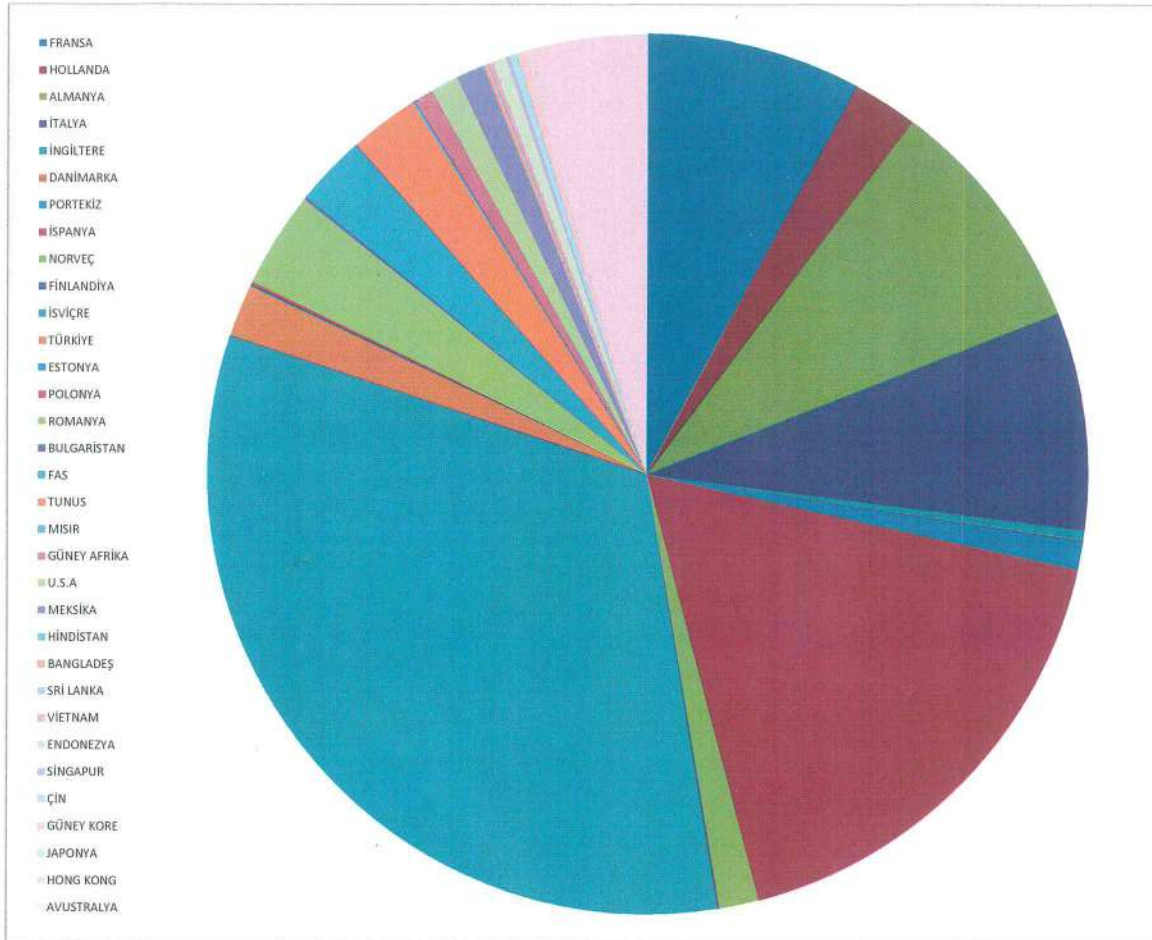


SON BEŞ YILLIK SATIŞLAR (MİKTAR)	2014	2015	2016	2017	2018
Mamul Kumaş (1000 Mt)	5.212	5.780	6.529	7.306	8.387
Konfeksiyon (1000 Adet)	1.686	1.987	1.844	1.805	2.242
TOPLAM SATIŞLAR (MİKTAR)	6.898	7.767	8.373	9.111	10.629

2018 YILINDA İHRACATIN ÜLKELERE GÖRE DAĞILIMI (USD)

FRANSA	3.638.778	FAS	1.193.464
HOLLANDA	1.096.742	TUNUS	1.180.093
ALMANYA	4.067.162	MISIR	48.023
İTALYA	3.700.043	GÜNEY AFRİKA	346.984
İNGİLTERE	174.536	U.S.A	469.440
DANİMARKA	11.495	MEKSİKA	480.434
PORTEKİZ	489.218	HİNDİSTAN	5.275
İSPANYA	8.050.321	BANGLADEŞ	60.833
NORVEÇ	672.285	SRİ LANKA	26.439
FİNLANDİYA	37.580	VIETNAM	92.248
İSVİÇRE	15.122.809	ENDONEZYA	221.539
TÜRKİYE	884.940	SİNGAPUR	83.591
ESTONYA	32.624	ÇİN	113.168
POLONYA	62.241	GÜNEY KORE	122.525
ROMANYA	1.624.417	JAPONYA	11.932
BULGARİSTAN	58.228	HONG KONG	2.095.456
		AVUSTRALYA	8.074

2018 YILI İHRACATIN ÜLKELERE GÖRE DAĞILIMI (USD)



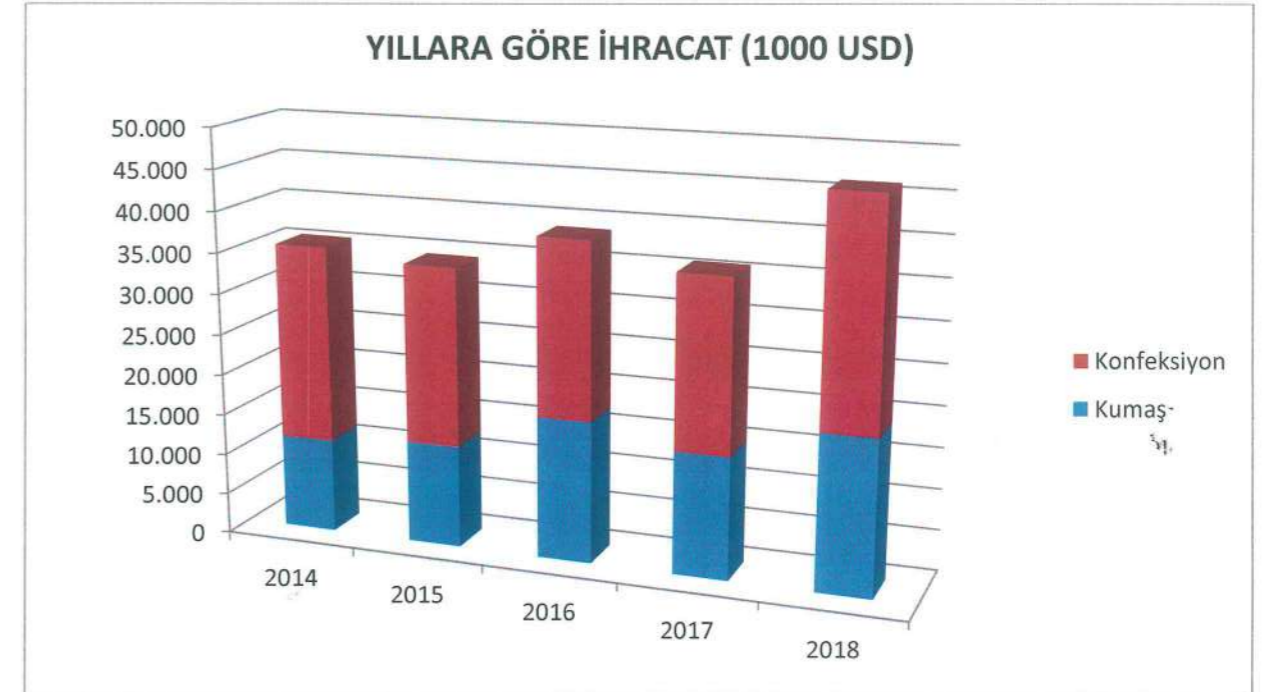
4) **AKIN TEKSTİL**'in vazgeçemeyeceği iki unsur var, bunlardan birisi kalite diğeri işgücü eğitimi. AR-GE Müdürlüğü tüm personeliyle yenilikleri takip etmek, yeni ürün geliştirmek ve en az hatayla en mükemmeli üretmek konusunda sürekli çalışmalar yapmaktadır. Ayrıca şirketimizde, kaliteyi yükseltmek ve verimliliği artırmak amacıyla en alt seviyeden en üst seviyeye kadar çalışanların öneri sistemi benimsenmiştir. Kısaca tüm çalışanlarımız kendilerini birer AR-GE çalışanı varsaymaktadır.

Kalitenin sürekliliğini sağlayan ISO 9001:2015 sistemi ve üretilen mamullerin insan sağlığına zarar vermediğini belgeleyen Öko-Tex standartları şirketimizde mevcuttur, bu sistemlerin sürekli gelişimi için düzenli çalışmalar sürdürülmektedir.

Şirketimizde; düzenli olarak, atık su kontrolleri, emisyon izni ile ilgili ölçümler yaptırılarak, katı atıklar lisans tesislere gönderilerek, çevreye karşı sorumluluk yerine getirilmektedir.

Şirketimizde; 2006 yılında, doğal kaynak kullanımının azaltılması, kirliliğin önlenmesi ve atıkların kontrollü bir şekilde yönetimini sağlayan ISO 14001: 2015 Çevre Yönetimi Sistemi 2007 yılından beri kullanılmaktadır. 2019 yılında da çevreye karşı sorumluluk bilinciyle bu uygulamalar devam edecektir.

YILLARA GÖRE İHRACAT (1000 USD)



YILLARA GÖRE İHRACAT (1000 USD)	2014	2015	2016	2017	2018
Kumaş	11.489	12.512	17.316	14.916	18.941
Konfeksiyon	24.021	21.805	21.484	20.974	27.326
Toplam İhracat	37.524	36.332	40.816	37.907	48.285

YÖNETİM KURULUNUN YILLIK FAALİYET RAPORUNA İLİŞKİN BAĞIMSIZ DENETÇİ RAPORU

Akın Tekstil Anonim Şirketi
Yönetim Kurulu'na

1. Görüş

Akın Tekstil Anonim Şirketi'nin ("Şirket") ve Bağlı Ortaklığı'nın (bundan sonra birlikte "Grup" olarak anılacaktır) 1 Ocak 2018 - 31 Aralık 2018 hesap dönemine ilişkin yıllık faaliyet raporunu denetlemiş bulunuyoruz. Görüşümüze göre, yönetim kurulunun yıllık faaliyet raporu içinde yer alan finansal bilgiler ile Yönetim Kurulu'nun Grup'un durumu hakkında denetlenmiş olan finansal tablolarda yer alan bilgileri kullanarak yaptığı irdelemeler, tüm önemli yönleriyle, denetlenen tam set finansal tablolarla ve bağımsız denetim sırasında elde ettiğimiz bilgilerle tutarlıdır ve gerçeği yansıtmaktadır.

2. Görüşün Dayanağı

Yaptığımız bağımsız denetim, Kamu Gözetimi, Muhasebe ve Denetim Standartları Kurumu ("KGK") tarafından yayımlanan Türkiye Denetim Standartlarının bir parçası olan Bağımsız Denetim Standartları'na ("BDS") uygun olarak yürütülmüştür. Bu standartlar kapsamındaki sorumluluklarımız, raporumuzun Bağımsız Denetçinin Yıllık Faaliyet Raporunun Bağımsız Denetimine İlişkin Sorumlulukları bölümünde ayrıntılı bir şekilde açıklanmıştır. KGK tarafından yayımlanan Bağımsız Denetçiler için Etik Kurallar ("Etik Kurallar") ve bağımsız denetimle ilgili mevzuatta yer alan etik hükümlere uygun olarak Grup'tan bağımsız olduğumuzu beyan ederiz. Etik Kurallar ve mevzuat kapsamındaki etiğe ilişkin diğer sorumluluklar da tarafımızca yerine getirilmiştir. Bağımsız denetim sırasında elde ettiğimiz bağımsız denetim kanıtlarının, görüşümüzün oluşturulması için yeterli ve uygun bir dayanak oluşturduğuna inanıyoruz.

3. Tam Set Finansal Tablolara İlişkin Denetçi Görüşümüz

Grup'un 1 Ocak 2018- 31 Aralık 2018 hesap dönemine ilişkin tam set konsolide finansal tabloları hakkında 5 Mart 2019 tarihli denetçi raporumuzda sınırlı olumlu görüş bildirmiş bulunuyoruz.

4. Yönetim Kurulu'nun Yıllık Faaliyet Raporuna İlişkin Sorumluluğu

Grup Yönetimi, 6102 sayılı Türk Ticaret Kanunu'nun ("TTK") 514. ve 516. maddelerine ve Sermaye Piyasası Kurulu'nun ("SPK") II-14.1 no'lu "Sermaye Piyasasında Finansal Raporlamaya İlişkin Esaslar Tebliği" ("Tebliğ") hükümlerine göre yıllık faaliyet raporuyla ilgili olarak aşağıdakilerden sorumludur:

- Yıllık faaliyet raporunu bilanço gününü izleyen ilk üç ay içinde hazırlar ve genel kurula sunar.
- Yıllık faaliyet raporunu, Grup'un o yıla ait faaliyetlerinin akışı ile her yönüyle finansal durumunu doğru, eksiksiz, dolambaçsız, gerçeğe uygun ve dürüst bir şekilde yansıttak şekilde hazırlar. Bu raporda finansal durum, finansal tablolara göre değerlendirilir. Raporda ayrıca, Grup'un gelişmesine ve karşılaşması muhtemel risklere de açıkça işaret olunur. Bu konulara ilişkin yönetim kurulunun değerlendirmesi de raporda yer alır.
- Faaliyet raporu ayrıca aşağıdaki hususları da içerir:

- Faaliyet yılının sona ermesinden sonra Grup'ta meydana gelen ve özel önem taşıyan olaylar,
- Grup'un araştırma ve geliştirme çalışmaları,
- Yönetim kurulu üyeleri ile üst düzey yöneticilere ödenen ücret, prim, ikramiye gibi mali menfaatler, ödenekler, yolculuk, konaklama ve temsil giderleri, aynı ve nakdî imkânlar, sigortalar ve benzeri teminatlar.

Yönetim kurulu, faaliyet raporunu hazırlarken Gümrük ve Ticaret Bakanlığı'nın ve ilgili kurumların yaptığı ikincil mevzuat düzenlemelerini de dikkate alır.



5. Bağımsız Denetçinin Yıllık Faaliyet Raporunun Bağımsız Denetimine İlişkin Sorumluluğu

Amacımız, TTK ve Tebliğ hükümleri çerçevesinde yıllık faaliyet raporu içinde yer alan finansal bilgiler ile Yönetim Kurulu'nun denetlenmiş olan finansal tablolarda yer alan bilgileri kullanarak yaptığı irdelemelerin, Grup'un denetlenen finansal tablolarıyla ve bağımsız denetim sırasında elde ettiğimiz bilgilerle tutarlı olup olmadığı ve gerçeği yansıtıp yansıtmadığı hakkında görüş vermek ve bu görüşümüzü içeren bir rapor düzenlemektir.

Yaptığımız bağımsız denetim, BDS'lere uygun olarak yürütülmüştür. Bu standartlar, etik hükümlere uygunluk sağlanması ile bağımsız denetimin, faaliyet raporunda yer alan finansal bilgiler ve Yönetim Kurulu'nun denetlenmiş olan finansal tablolarda yer alan bilgileri kullanarak yaptığı irdelemelerin finansal tablolarda ve denetim sırasında elde edilen bilgilerle tutarlı olup olmadığına ve gerçeği yansıtıp yansıtmadığına dair makul güvence elde etmek üzere planlanarak yürütülmesini gerektirir.

MGI BAĞIMSIZ DENETİM A.Ş.
A Member of MGI WORLDWIDE



ÖZCAN AKSU
Sorumlu Ortak Başdenetçi
(İstanbul, 5 Mart 2019)

AKIN TEKSTİL A.Ş.

**YÖNETİM KURULU FAALİYET
RAPORU**

01 Ocak – 31 Aralık 2018

EK: 4

AKIN TEKSTİL ANONİM ŞİRKETİ

01.01.2018 – 31.12.2018 DÖNEMİ YILLIK FAALİYET RAPORU

1- GENEL BİLGİLER

Raporun Ait Olduğu Dönem : 01.01.2018 – 31.12.2018
Ticaret unvanı : Akın Tekstil A.Ş.
Ticaret sicili numarası : 62255
Merkez Adresi : Osmaniye mahallesi Çırpıcı Koşuyolu Sokak No: 5/1-2-3-4
Bakırköy/ İstanbul
Şube Adresi : (Fabrika) Arapçağı Mevkii Evrensekiz Köyü Lüleburgaz / Kırklareli
Atatürk Hava Limanı Serbest Bölge Şubesi
Akın Tekstil A.Ş. New York' da Akın Tekstil Usa Inc.
İletişim Bilgileri :
Telefon : 212 543 64 40
Fax : 212 583 50 69
E-posta adresi : can.irtis@akintekstil.com.tr
İnternet Sitesi Adresi : www.akintekstil.com.tr

A- ŞİRKETİN ORGANİZASYON, SERMAYE VE ORTAKLIK YAPISI

a)- Sermayesi : 25.200.000 TL
b)- Ortaklık Yapısı :

Şirketimiz kayıtlı sermayeye tabidir. Kayıtlı sermaye tavanı 25.200.000 TL'dir. % 19'u halka açık olan Şirketin 25.200.000 TL olan ödenmiş sermayesine ilişkin ortaklık yapısı aşağıdaki gibidir.

Ortaklar	Hisse Grubu	31 Aralık 2018		31 Aralık 2017	
		Pay Tutarı	Pay Oranı	Pay Tutarı	Pay Oranı
Akın Holding A.Ş.	A	3.213.000	12,75%	3.213.000	12,75%
Ragıp Akın	A	3.213.000	12,75%	3.213.000	12,75%
A GRUBU TOPLAM		6.426.000	25,50%	6.426.000	25,50%
Haydar Akın Holding A.Ş.	B	5.741.424	22,78%	5.741.424	22,78%
Haydar Nuri Çolakoğlu	B	171.143	0,68%	171.143	0,68%
Faruk Mehmet Çolakoğlu	B	171.145	0,68%	171.145	0,68%
Henza Çolakoğlu	B	342.200	1,36%	342.200	1,36%
Diğer	B	88	0,00%	88	0,00%
B GRUBU TOPLAM		6.426.000	25,50%	6.426.000	25,50%
Haydar Akın Holding A.Ş.	C	1.358.316	5,39%	1.358.316	5,39%
Akın Holding A.Ş.	C	3.218.796	12,77%	3.218.796	12,77%
Haydar Nuri Çolakoğlu	C	465.120	1,85%	465.120	1,85%
Faruk Mehmet Çolakoğlu	C	465.120	1,85%	465.120	1,85%
Henza Çolakoğlu	C	930.240	3,69%	930.240	3,69%
Diğer C Grubu Ortaklar(Halka Kapalı Kısım)		1.122.408	4,45%	1.122.408	4,45%
C GRUBU TOPLAM (HALKA KAPALI KISIM)		7.560.000	30,00%	7.560.000	30,00%

Ragıp Akın	C	37.432	0,15%	37.432	0,15%
Nuri Akın	C	185.740	0,74%	185.740	0,74%
S. Füsün Yönder	C	49.000	0,19%	49.000	0,19%
Feyza Çolakoğlu	C	1.000	0,00%	302.400	1,20%
Diğer Ortaklar	C	4.514.828	17,92%	4.213.428	16,72%
C GRUBU TOPLAM (HALKA AÇIK KISIM)		4.788.000	19,00%	4.788.000	19,00%
Toplam		25.200.000	100,00%	25.200.000	100,00%

Halka Arz edilen 4.788.000-TL'lik hisselerden 31 Aralık 2018 tarihi itibariyle ilişkili kişi ve ortakların sahip olduğu paylar aşağıdaki gibidir

Ortaklar	Hisse Grubu	Pay Tutarı	Pay Oranı
Ragıp Akın	C	37.432	0,15 %
Nuri Akın	C	185.740	0,74 %
Füsün Yönder	C	49.000	0,19 %
Hatice Güler Tokatlıoğlu	C	-	-
Mustafa Fikret Tokatlıoğlu	C	-	-
Feyza Çolakoğlu	C	1.000	0,00%
Toplam		273.172	1,08%

Halka arz edilen %19 oranındaki 4.788.000 TL'nin 273.172 TL' si ilişkili kişi ve ortakların sahip olduğu paylardır.

c)- Hesap Dönemi İçinde Meydana Gelen Değişiklikler:

Ortaklar	Hisse Grubu	31 Aralık 2018		31 Aralık 2017	
		Pay Tutarı	Pay Oranı	Pay Tutarı	Pay Oranı
Ragıp Akın	C	37.432	0,15 %	37.432	0,15 %
Nuri Akın	C	185.740	0,74 %	185.740	0,74 %
Füsün Yönder	C	49.000	0,19 %	49.000	0,19 %
Feyza Çolakoğlu	C	1.000	0,00%	302.400	1,20%
Toplam		273.172	1,08%	574.572	2,28%

B- İMTİYAZLI PAYLARA İLİŞKİN BİLGİLER

a)- İmtiyazlı Pay Miktarı (Varsa) : Şirketimizin imtiyazlı pay senedi bulunmamaktadır. Şirketimizde her payın bir oy hakkı bulunmaktadır.

b)- İmtiyazlı Payların Oy Haklarına İlişkin Açıklama:.....

C- ŞİRKETİN YÖNETİM ORGANI, ÜST DÜZEY YÖNETİCİ VE PERSONEL BİLGİLERİ

a)- Şirketin Yönetim Organı : 7 Kişilik Yönetim Kurulu üyesinden oluşmaktadır.

17/05/2018 tarihli genel kurul kararı ve aşağıda belirtilen yönetim kurulu kararları ile seçilmişlerdir. Yönetim Kurulumuz faaliyet dönemi içerisinde 12 kez toplanmıştır. Yönetim Kurulunun yıl içinde yapılan Yönetim Kurulu toplantılarına katılım oranı %85'dir.

<u>Yönetim Kurulu Üyeleri</u>	
Yönetim Kurulu Başkanı	: Ragıp AKIN
Yönetim Kurulu Başkan Vekili	: Feyza ÇOLAKOĞLU
Üye	: Nuri AKIN
Üye	: Henza ÇOLAKOĞLU
Üye	: Saniye Elvan KIZILKAYA
Bağımsız Üye	: İmre Gül GENÇER
Bağımsız Üye	: Turgay GÖNENSİN

17 Mayıs 2018 tarihinde yapılan olağan genel kurul toplantısında yukarıdaki kişiler bir yılılığına yönetim kurulu üyesi olarak seçilmişlerdir.

Yönetim Kurulumuzun 17/05/2018 tarihli kararı ile, Kurumsal Yönetim Komitesi, Riskin Erken Saptanması Komitesi ve Denetimden Sorumlu Komite üyeleri, 2018 yılı faaliyet sonuçlarının görüşüleceği Olağan Genel Kurul toplantısına kadar görev yapmak üzere Şirketimiz Bağımsız Yönetim Kurulu Üyelerinden seçilmiştir.

- Kurumsal Yönetim Komitesi:

Turgay GÖNENSİN	Başkan
İmre Gül GENÇER	Üye
Özlem Nazlı ARIKAN	Üye

- Riskin Erken Saptanması Komitesi

İmre Gül GENÇER	Başkan
Turgay GÖNENSİN	Üye

- Denetimden Sorumlu Komite:

Turgay GÖNENSİN	Başkan
İmre Gül GENÇER	Üye

Komiteler Sermaye Piyasası Kurulu (SPK)'nın Kurumsal Yönetim İlkelerinin Belirlenmesine ve Uygulanmasına İlişkin Tebliği (II-17.1) ' ile düzenlenmiştir.

b)- Şirketin Üst Düzey Yöneticileri :

Dönem sonu itibariyle Şirketimiz üst düzey yönetim kadrosu ve görevleri aşağıda gösterildiği gibidir

<u>Ünvanı</u>	<u>Adı Soyadı</u>
Genel Müdür	Fatih GÖÇMEN

c)- Personel Sayısı : 579

D- VARSA;Şirket genel kurulunca verilen izin çerçevesinde yönetim organı üyelerinin şirketle kendisi veya başkası adına yaptığı işlemler ile rekabet yasağı kapsamındaki faaliyetleri hakkında bilgiler.

Toplu Sözleşme Uygulamaları

XXIV. dönem grup toplu iş sözleşmesi 03 Haziran 2016 tarihi itibari ile anlaşma ile sonuçlanmıştır. 01.04.2016 tarihinden itibaren 36 aylık bir süreyi kapsayan sözleşme 31.03.2019 tarihine kadar geçerlidir.

Sözleşme kapsamında, sosyal yardımlar ile diğer hak ve menfaatler aynen korunmaktadır.

-Kıdem Tazminatları Yükümlülük Durumu

Şirketin 31.12.2018 tarihi itibariyle kıdem tazminatı yükümlülüğü 10.057.854-TL'dir.

-Personel ve İşçiye Sağlanan Hak ve Menfaatler

Personelimize yasal mevzuat kapsamında sosyal hakları düzenli ve periyodik olarak sağlanmaktadır.

a) Yetki Sınırları:

Yönetim Kurulu Başkan ve Üyeleri Türk Ticaret Kanunu'nun ilgili maddeleri ve Esas Mukavelemizin 8., 9. ve 10. maddelerinde belirtilen yetkilere sahiptirler.

- Dönem İçinde Esas Sözleşmede Yapılan Değişiklikler ve Nedenleri:

Dönem içinde Esas Sözleşmede herhangi bir değişiklik yapılmamıştır.

2- YÖNETİM ORGANI ÜYELERİ İLE ÜST DÜZEY YÖNETİCİLERE SAĞLANAN MALİ HAKLAR

Yönetim Kurulu üyelerine Türk Ticaret Kanunu hükümleri kapsamında huzur hakkı ödenebilir. Yönetim Kurulu ve komite üyelerine, Şirket'e Yönetim Kurulu Üyeliği ve komite üyeliği çerçevesinde vermiş oldukları diğer hizmetlerin karşılığında huzur haklarının dışında ücret, ikramiye veya prim ödenebilir. Ancak Bağımsız Yönetim Kurulu Üyeleri'nin ücretlendirilmesinde bu kriterler kullanılmaz. Bağımsız Yönetim Kurulu Üyeleri'nin ücretlerinin; bağımsızlığını koruyacak düzeyde olması sağlanır ve ücretlendirilmesinde Şirket performansına dayalı ödeme planları kullanılmaz. Sermaye Piyasası Kurulu'nun açıkladığı, Kurumsal Yönetim İlkeleri gereği oluşturulmuş olan Kurumsal Yönetim Komitesi tarafından önerilen ücretler, Yönetim Kurulu'nun onayıyla, şirketin ilgili yılına ait Olağan Genel Kurulu'nda ortakların onayına sunulur. Komite üyeliği hizmetleri dolayısıyla yapılacak ödemelerin şekil ve miktarı ise mevzuata uygun olarak Yönetim Kurulunca belirlenir. Şirket üst düzey yöneticilerinin ücretleri ise; üstlenmiş oldukları görev, sorumluluk, tecrübe ve kritik başarı göstergeleri dikkate alınarak, eş değer iş koşullarına uygun, şirketin strateji ve politikaları,

performansı göz önünde bulundurularak yine Kurumsal Yönetim Komitesi'nin önerisi ve Yönetim Kurulu'nun onayı ile belirlenir.

01.01.2018- 31.12.2018 tarihleri arasında üst düzey yöneticilere sağlanan ücret ve benzeri menfaatler toplamı 5.524.689.- TL'dir.

Verilen ödenekler, yolculuk, konaklama ve temsil giderleri ile aynı ve nakdi imkânlar, sigortalar ve benzeri teminatların toplam tutarlarına ilişkin bilgiler: **YOKTUR**

3- ŞİRKETİN ARAŞTIRMA VE GELİŞTİRME ÇALIŞMALARI

Yapılan Araştırma Geliştirme çalışmaları;

Şirketimizin vazgeçemeyeceği iki unsur var, bunlardan birisi kalite diğeri işgücü eğitimi. AR-GE Müdürlüğü tüm personeliyle yenilikleri takip etmek, yeni ürün geliştirmek ve en az hatayla en mükemmeli üretmek konusunda sürekli çalışmalar yapmaktadır. Ayrıca şirketimizde, kaliteyi yükseltmek ve verimliliği artırmak amacıyla en alt seviyeden en üst seviyeye kadar çalışanların öneri sistemi benimsenmiştir. Kısaca tüm çalışanlarımız kendilerini birer AR-GE çalışanı varsaymaktadır. Kalitenin sürekliliğini sağlayan ISO 9001:2015. ISO14001:2015 sistemi ve üretilen mamullerin insan sağlığına zarar vermediğini belgeleyen Öko-Text standartları şirketimizde mevcuttur, bu sistemlerin sürekli gelişimi için düzenli çalışmalar sürdürülmektedir. Ayrıca organik pamuk üretimini belgeleyen GOTS, geri dönüştürülmüş elyaftan kumaş üretimi, GRS sertifikaları mevcuttur.

4-ŞİRKET FAALİYETLERİ VE FAALİYETLERE İLİŞKİN ÖNEMLİ GELİŞMELER

a) Şirketin ilgili hesap döneminde yapmış olduğu yatırımlara ilişkin bilgiler:

01.01.2018 – 31.12.2018 tarihleri arasında gerçekleştirilen yatırımların dağılımı aşağıdaki gibidir.

Cinsi	Tutarı (TL)
Arazi, Arsalar ve Binalar	4.525.367
Makine, Tesis ve Cihazları	10.140.415
Taşıtlar	0
Döşeme ve Demirbaşlar	194.412
Finansal Kiralama	3.086.093
Yapılmakta Olan Yatırımlar	-
Maddi Olmayan Duran Varlık	1.032.836
TOPLAM	18.979.123

b) Şirketin iç kontrol sistemi ve iç denetim faaliyetleri hakkında bilgiler ile yönetim organının bu konudaki görüşü:

Şirketimizde iç kontrol ve denetim faaliyetleri denetimden sorumlu komite tarafından yapılmaktadır ve yönetimin bu konuda tam bir mutabakatı vardır.

c) Şirketin doğrudan veya dolaylı iştirakleri ve pay oranlarına ilişkin bilgiler:

<u>Doğrudan İştirakler</u>	<u>Pay Oranı</u>
AKTEK GİYİM SANAYİ A.Ş.	% 60

<u>Dolaylı İştirakler</u>	<u>Pay Oranı</u>
.....YOKTUR.....

d) Şirketin iktisap ettiği kendi paylarına ilişkin bilgiler:

Açıklama : 01.01.2018 – 31.12.2018 hesap dönemi içerisinde Şirketimiz tarafından iktisap edilen kendi payı bulunmamaktadır.

e) Hesap dönemi içerisinde yapılan özel denetime ve kamu denetimine ilişkin açıklamalar:

Bağımsız Denetim hizmeti alınacak firma 17/05/2018 tarihinde yapılan Olağan Genel Kurul toplantısı sonucunda atanmış olan MGI BAĞIMSIZ DENETİM A.Ş.'dir.

f) Şirket aleyhine açılan ve şirketin mali durumunu ve faaliyetlerini etkileyebilecek nitelikteki davalar ve olası sonuçları hakkında bilgiler:

İstanbul Bakırköy merkez adresimizde 23.04.2012 tarihinde meydana gelen yangından dolayı oluşan hasar için şirketimiz Sigorta firmasına, kiracılarımızdan ve kiracılarımızın sigortalayıcı firmalarından, firmamız çeşitli davalar açmıştır. Hala davalar devam etmektedir ve denetim raporlarının 22 nolu dipnotunda belirtilmektedir.

g) Mevzuat hükümlerine aykırı uygulamalar nedeniyle şirket ve müdür/müdürler kurulu hakkında uygulanan idari veya adli yaptırımlara ilişkin açıklamalar:

Dönem içerisinde mevzuat hükümlerine aykırı uygulamalar nedeniyle Şirket ve Yönetim Organı Üyeleri hakkında uygulanan herhangi bir idari veya adli yaptırım yoktur.

h) Geçmiş dönemlerde belirlenen hedeflere ulaşıp ulaşılmadığı, genel kurul kararlarının yerine getirilip getirilmediği, hedeflere ulaşılamamışsa veya kararlar yerine getirilmemişse gerekçelerine ilişkin bilgiler ve değerlendirmeler:

Her ay yapılan Yönetim Kurulu toplantıları esnasında, şirket hedefleri ile gerçekleşen faaliyetleri arasındaki izleme; geçmiş yıllardaki performansı da kapsayacak şekilde takip edilmekte ve ilgili birim tarafından raporlanmaktadır. Bu raporlar Yönetim Kurulu tarafından şirket ana sözleşmesinin öngördüğü sıklıktaki toplantılarda gözden geçirilmektedir. Şirket ilgili hesap döneminde bütün Genel Kurul kararlarını yerine getirmiştir ve 2018 yılı hedeflerine ulaşmıştır

- i) **Yıl içerisinde olağanüstü genel kurul toplantısı yapılmışsa, toplantının tarihi, toplantıda alınan kararlar ve buna ilişkin yapılan işlemlerde dâhil olmak üzere olağanüstü genel kurula ilişkin bilgiler:**

01.01.2018 – 31.12.2018 tarihleri arasında Olağanüstü Genel Kurul yapılmamıştır.

- j) **Şirketin yıl içinde yapmış olduğu bağış ve yardımlar ile sosyal sorumluluk projeleri çerçevesinde yapılan harcamalara ilişkin bilgiler:**

Şirket, asıl gayesinin gerçekleştirilmesine engel olmayacak tarz ve ölçüde memur, hizmetli ve işçileri için Türk Ticaret Kanunu'nun öngördüğü nitelikte vakıf kurabileceği gibi, bu mahiyette kurulan vakıflara da katılabilir. Şirket çeşitli amaçlarda kurulan vakıflara bağış yapabilir.

Şirket Ana sözleşmesinin "Karın Dağıtımı" başlıklı maddesinde düzenlenen birinci temettüye hâle gelmemek üzere, Safi karın tespiti sırasında; vergi muafiyetini haiz oldukları sürece kurum kazancının % 0,5'ini (binde beşini) aşmamak kaydıyla tespit edilen tutarda, Rüştü Akın Vakfı ile Ali Haydar Akın Vakfına eşit olarak bağış yapılır. Yapılan bağışlar detaylı bir şekilde ilgili yılın Olağan Genel Kurul Toplantısı'nda ortakların bilgisine sunulur.

- k) **Şirketler topluluğuna bağlı bir şirketse; hâkim şirketle, hâkim şirkete bağlı bir şirketle, hâkim şirketin yönlendirmesiyle onun ya da ona bağlı bir şirketin yararına yaptığı hukuki işlemler ve geçmiş faaliyet yılında hâkim şirketin ya da ona bağlı bir şirketin yararına alınan veya alınmasından kaçınılan tüm diğer önlemler**

Firmamız şirketler topluluğuna bağlı bir şirket değildir.

5-FİNANSAL DURUM

- a) **Finansal duruma ve faaliyet sonuçlarına ilişkin yönetim organının analizi ve değerlendirmesi, planlanan faaliyetlerin gerçekleşme derecesi, belirlenen stratejik hedefler karşısında şirketin durumu :**

Şirketimiz 2018 yılının Ocak-Aralık dönemini 15.103.766.- TL Kar ile kapatmıştır. Aktif toplamı 657.110.679- TL olup karşılığında 453.098.616.- TL tutarında Öz Kaynak bulunmaktadır.

Şirketin 223.484.694- TL tutarında Sabit Kıymetleri olup bu kıymetler için 7.901.027.-TL tutarında amortisman ayrılmıştır.

- b) Geçmiş yıllarla karşılaştırmalı olarak şirketin yıl içindeki satışları, verimliliği, gelir oluşturma kapasitesi, kârlılığı ve borç/öz kaynak oranı ile şirket faaliyetlerinin sonuçları hakkında fikir verecek diğer hususlara ilişkin bilgiler ve ileriye dönük beklentiler:

Şirketimizin önceki yıllarda alınmış yatırım teşvik ve ihracat teşvik belgeleri bulunmaktadır.

Akın Tekstil 2018 yılında üretim faaliyetlerini, iplik ünitelerinde: 22 adet Ring ve 24 adet büküm makinesiyle; dokuma ünitesinde: 75 adet dokuma tezgahıyla; jet boya, kontinü boya, baskı boya ve kurutma, iplik boya ve kalite kontrol ünitelerinde 118 adet boya makinesiyle sürdürmüştür.

Üretimimiz müşteri siparişlerine göre yapılmaktadır. 2018 yılında kumaşta genel kapasite kullanım oranı % 80, konfeksiyonda ise % 100 olarak gerçekleşmiştir. Şirketin Uluslararası Finansal Raporlama Standartları'na göre hesaplanan satış hasılatı aşağıdaki gibi gerçekleşmiştir.

ÜRETİM (MİKTAR)	1 Ocak – 31 Aralık 2017	1 Ocak – 31 Aralık 2018
Konfeksiyon (1000 Ad)	1.706	2.346
İplik (Ton)	2.009	2.615
Hambez (1000 Mt)	3.520	3.950
Mamul Kumaş (1000 Mt)	10.563	13.471

Satışlar ve Ciro

SATIŞLAR (MİKTAR)	1 Ocak – 31 Aralık 2017	1 Ocak – 31 Aralık 2018
Kumaş (1000 mt)	7.306	8.387
Yurtiçi	2.951	2.161
Yurtdışı	4.355	6.226
Konfeksiyon (1000 ad)	1.805	2.242
Yurtiçi	320	273
Yurtdışı	1.485	1.969

SATIŞLAR (BİN TL)		
	1 Ocak – 31 Aralık	
	2017	2018
Yurtiçi	90.725	129.065
Yurtdışı	130.072	243.931
Toplam Satış	220.797	372.996

İHRACAT (BİN USD)		
	1 Ocak – 31 Aralık	
	2017	2018
Kumaş	14.916	18.941
Konfeksiyon	20.974	27.326
Toplam İhracat	35.890	46.267

	<u>2017 Yılı Ocak-Aralık</u>	<u>2018 Yılı Ocak-Aralık</u>
Dönem Karı / (Zararı)	15.714.322	16.202.421
Dönem Karı Vergi ve Yasal Yük.	(8.797.751)	(1.154.421)
Dönem Net Karı / (Zararı)	6.916.571	15.048.000
Borç / Özkaynak oranı :	% 32	% 45

		Bağımsız Denetimden Geçmiş Cari Dönem 31.12.2018	Bağımsız Denetimden Geçmiş Önceki Dönem 31.12.2017
KAYNAKLAR	Notlar		
Kısa Vadeli Yükümlülükler		127.838.675	79.987.652
Kısa Vadeli Borçlanmalar	Not:8	9.924.413	19.554.082
Uzun Vadeli Borçlanmaların Kısa Vadeli Kısımları	Not:8	5.301.804	-
Ticari Borçlar	Not:10	103.851.323	55.055.639
<i>İlişkili Olmayan Taraflara Ticari Borçlar</i>	Not:10	103.846.024	55.033.420
<i>İlişkili Taraflara Ticari Borçlar</i>	Not:10, Not:37	5.299	22.219
Çalışanlara Sağlanan Faydalar Kapsamında Borçlar	Not:12	2.624.050	2.151.171
Diğer Borçlar	Not:11	737.765	356.892
<i>İlişkili Olmayan Taraflara Diğer Borçlar</i>	Not:11	737.765	353.403
<i>İlişkili Taraflara Diğer Borçlar</i>	Not:11, Not:37	-	3.489
Ertelenmiş Gelirler	Not:21	1.070.073	1.533.200
Dönem Karı Vergi Yükümlülüğü	Not:35	1.546.516	1.645
Kısa Vadeli Karşılıklar	Not:22	2.763.063	1.298.741
<i>Çalışanlara Sağlanan Faydalara İlişkin Karşılıklar</i>	Not:22-Not24	932.034	938.370
<i>Diğer Kısa Vadeli Karşılıklar</i>		1.831.029	360.371
Diğer Kısa Vadeli Yükümlülükler	Not:26	19.668	36.282
Uzun Vadeli Yükümlülükler		76.173.388	57.948.083
Uzun Vadeli Borçlanmalar	Not:8	22.053.744	7.436.954
Diğer Borçlar	Not: 11	196.278	183.886
<i>İlişkili Olmayan Taraflara Diğer Borçlar</i>		196.278	183.886
Uzun Vadeli Karşılıklar		10.057.854	6.984.057
<i>Çalışanlara Sağlanan Faydalara İlişkin Karşılıklar</i>	Not:24	10.057.854	6.984.057
<i>Diğer Uzun Vadeli Karşılıklar</i>	Not:22	-	-
Ertelenmiş Vergi Yükümlülüğü	Not:35	43.865.512	43.343.186
ÖZKAYNAKLAR		453.098.616	427.615.637
Ana Ortaklığa Ait Özkaynaklar	Not:27	453.288.230	427.747.969
Ödenmiş Sermaye		25.200.000	25.200.000
Sermaye Düzeltme Farkları		71.987.424	71.987.424
Kar veya Zararda Yeniden Sınıflanmayacak Birikmiş Diğer Kapsamlı Gelirler veya (Giderler)		178.410.529	167.778.851
<i>-Yeniden Değerleme ve Ölçüm Kazanç ve (Kayıpları)</i>		181.939.876	169.880.520
<i>-Çalışanlara Sağlanan Faydalara İlişkin Aktüeryal (Kayıp)/Kazanç</i>		(3.529.347)	(2.101.669)
Kar veya Zararda Yeniden Sınıflandırılacak Birikmiş Diğer Kapsamlı Gelirler veya (Giderler)		-	(135.419)
<i>-Yabancı Para Çevrim Farkları</i>		-	(135.419)
Kardan Ayrılan Kısıtlanmış Yedekler		3.042.390	3.042.390
Geçmiş Yıllar Kar / (Zararları)		159.544.121	152.826.819
Net Dönem Karı / (Zararı)		15.103.766	7.047.904
Kontrol Gücü Olmayan Paylar		(189.614)	(132.332)
TOPLAM KAYNAKLAR		657.110.679	565.551.372

Şirketin sermayesinin karşılıksız kalıp kalmadığına veya borca batık olup olmadığına ilişkin tespit ve yönetim organı değerlendirmeleri:

Şirket'imizin sermayesi karşılıksız kalmamıştır ve borca batık değildir.

- c) **Varsa şirketin finansal yapısını iyileştirmek için alınması düşünülen önlemler:**
- d) **Kâr payı dağıtım politikasına ilişkin bilgiler ve kâr dağıtım yapılmıyacaksa gerekçesi ile dağıtılmayan kârın nasıl kullanılacağına ilişkin öneri:**

Şirketin 2013 ve izleyen yıllara ilişkin kar dağıtım politikasının uyum raporunda da belirtildiği şekli ile Esas Mukavele, TTK VE SPK'nun öngördüğü oran ve miktarlarda temettü dağıtılmasının benimsendiği. Yönetim Kurulu'nun teklifine göre her yıl gündemdeki projelere ve fonların durumuna bağlı olarak Genel Kurul'un alacağı karara göre dağıtılacak temettünün nakit ya da sermayeye eklenmesi şeklinde bedelsiz, ya da belli oranda nakit belli oranda bedelsiz pay dağıtılması şeklinde olacağı ortakların bilgisine sunulur.

6- RİSKLER VE YÖNETİM ORGANININ DEĞERLENDİRİLMESİ

- a) **Varsa şirketin öngörülen risklere karşı uygulayacağı risk yönetimi politikasına ilişkin bilgiler,**

Şirketimiz sağlam bir finansal yapıya sahip olmakla beraber muhtemel risklere karşı sigortalama ve teminat altına almak gibi uygulamaları titizlikle yürütmekte olup 17/05/2018 tarihli yönetim kurulu kararı neticesinde Riskin Erken Saptanması komitesi oluşturulmuş ve 17/05/2018 tarihli ilk toplantısında görev taksimi yapılarak Sayın İmre Gül GENÇER komite başkanı ve 17/05/2018 Tarihinde yapılan 2017 yılı olağan Genel Kurulunda Yönetim Kurulu Üyeliğine seçilen Sayın Turgay GÖNENSİN Komite üyesi olarak görevlendirilmiştir.

- b) **Oluşturulmuşsa riskin erken saptanması ve yönetimi komitesinin çalışmalarına ve raporlarına ilişkin bilgiler,**

Komitemiz 1.toplantısını 28/02/2018 tarihinde şirketin finansal ticari ve operasyonel risklere ilişkin kur, likidite ve döviz pozisyon risklerine dair verileri gözden geçirmiş 2018 yılı Ocak ayı faaliyet raporunun inceleyip satış hedefi ve kar hedefinin bütçenin üzerinde gerçekleştiğini, Dönen varlıkların toplamının kısa vadeli borçların 1,47 katı olduğu ve borç ödeme sıkıntısının olmadığını, Varlık ve borçların döviz pozisyonu dağılımına göre döviz açığı olmadığını, alacak devir hızının 47 gün , borç devir hızının ise 93 gün olduğu, şirketin varlık ve borçlarının döviz pozisyonu dağılımına göre ,Varlıklar 4.380.283 EUR + 2.763.352 USD iken Borçlar 3.130.988 EUR + 2.406.445 USD olduğu görüldü ve döviz açığı olmadığını tespit etmiştir.

c) Satışlar, verimlilik, gelir yaratma kapasitesi, kârlılık, borç/öz kaynak oranı ve benzeri konularda ileriye dönük riskler.

Komite 2.Toplantısını 25/04/2018 tarihinde 2018 Mart Faaliyet Raporu fiili sonuçları değerlendirilerek, finansal, ticari, ve operasyonel risklere ilişkin kur, likidite ve faiz risklerine dair büyüklükler gözden geçirildi, Şirketin Kurumsal Risk Yönetimi konusunda yapılan çalışmalar aktararak Borçluluk oranı, Likidite oranı, Diğer Mali oranlar, Kur Riskleri, Satıcı Borç Riskleri, Bankalar, Ticari Alacak Riskleri, Alacakların dağılımı vb. konularda bilgi edinilmiştir.

d) Riskin erken saptanması ve yönetimi komitesinin çalışmalarına ve raporlarına ilişkin bilgiler.

Komite 3. Toplantısını 17.05.2018 tarihinde yapmıştır.12 No'lu Yönetim Kurulu Kararı'yla seçilen komitemiz, görev taksiminin aşağıdaki şekilde oluşmasına karar vermiştir.

Bağımsız Yönetim Kurulu Üyesi	Sayın İmre Gül GENÇER	Başkan
Bağımsız Yönetim Kurulu Üyesi	Sayın Turgay GÖNENSİN	Üye

Komitemiz 4.Toplantısını 25.07.2018 tarihinde şirketin finansal ticari ve operasyonel risklere ilişkin kur, likidite ve döviz pozisyon risklerine dair verileri gözden geçirmiştir. Ayrıca aşağıdaki konular hakkında bilgi edinilmiştir;

Borçluluk Oranları, borç devir hızı, Likidite Oranları, nakit varlıkların nasıl değerlendirildiği, Diğer Mali Oranlar, cari oran, kaldıraç oranı,- Kur Riskleri, kurdaki dalgalanmaların etkisi Satıcı borç riski, satın alma vadeleri, Ticari Alacak Riskleri, alacakların dağılımı ve alacak devir hızı, Hukuk Biriminin faaliyetleri ile takip edilen yasal prosedürler ve davalar hakkında yapılan çalışmalara ilişkin Komiteye bilgi sunulmuştur.

Komite 5. Toplantısını 26.09.2018 tarihinde Fiili sonuçlar değerlendirilerek, finansal, ticari ve operasyonel risklere ilişkin, kur, likidite ve döviz pozisyonu risklerine dair bilgiler gözden geçirildi.2018 Temmuz ayı faaliyet raporu incelendi. 7 aylık toplam satış hedefinin ve kar hedefinin bütçenin üzerinde olduğu görüldü. Dönen varlıkların toplamı kısa vadeli borçların 1,54 katından fazla olduğu ve borç ödeme sıkıntısının olmadığı tespit edildi. Varlık ve borçların döviz pozisyonu dağılımına göre varlıkların 1.652.649 EUR eksi verdiği döviz açığı bulunmasına rağmen sürdürülebilir pozisyonda olduğu görülmüştür. Cari oranın 1,52 olduğu ve kaldıraç oranının 0,61 olduğu tespit edildi. Şirketin üretim kalitesinin Konfeksiyon Departmanının da % 97,5 , Kumaş Departmanını da % 96 olduğu tespit edildi. Alacak devir hızının 61 gün, borç devir hızının 121 gün olduğu, görülmüştür.

Komite 6. Toplantısını 28.11.2018 tarihinde yapmış olup aşağıdaki konularda bilgi edinmiştir. Risk Yönetim Komitesi, Şirket sermayesinin TTK'nun 376'ncı maddesi kapsamında karşılıksız kalıp kalmadığı değerlendirilmiş olup; 25.200.000.- TL olan Akın Tekstil A.Ş. ödenmiş sermayesinin, 30.09.2018 tarihi itibariyle düzenlenen bilançosunda görüldüğü üzere Öz kaynaklar ile varlığını koruduğu ve Şirket'in borç yapısının makul bir şekilde faaliyetlerin devamına elverişli olduğu sonucuna ulaşılmıştır.

Komite 7.Toplantısını 26.12.2018 tarihinde yapmış olup kurumsal risk yönetimi ve risk politikası raporunu düzenlemiştir.

- Şirketin hedeflerine ulaşmasında karşılaşılabileceği risklerin önceden belirlenmesi ve yönetilmesi, faaliyetlerin etkin ve verimli olması, varlıklarının korunması, mevcut kanun ve düzenlemelere uygunluk ile muhasebe ve finansal raporlama sisteminin güvenilirliği ve

bütünlüğünü sağlamaya yönelik kontrol faaliyetlerinin tümünü kapsayacak şekilde şirket bünyesinde iç kontrol sistemi kurulmuş ve işletilmektedir.

- Şirket faaliyetleri, Yönetim tarafından risklerin ve risk kaynaklı finansal, ticari ve operasyonel sonuçların Şirketi ne derece etkileyeceği hassas şekilde dikkate alınarak proaktif bir şekilde yönetilmektedir. Şirket yönetimi, risklerin sistematik şekilde idare edilmesi için risklerin tanımlanması, ölçülmesi, değerlendirilmesi, gerektiğinde azaltılması/devredilmesi ve nihai olarak da izlenmesi/raporlanması için gerekli önlemleri almaktadır. Bununla birlikte, Risk Yönetimi politikalarının şirket faaliyetlerine, günlük ve stratejik operasyonlarda nüfuz etmesi için, gerekli alt yapı ve raporlama çalışmalarına dair kapsam ve çerçevesi önemli ölçüde belirlenmiştir.
- Sermaye Piyasası Kurulu'nun Kurumsal Yönetim Tebliği'inde (II-17.1) yer alan hükümler çerçevesinde, Yönetim Kurulu bünyesindeki komitelerin etkin çalışmasını sağlamak amacıyla, şirketin varlığını, gelişmesini ve devamını tehlikeye düşürebilecek risklerin erken teşhisi, tespit edilen risklerle ilgili gerekli önlemlerin uygulanması ve riskin yönetilmesi amacıyla çalışmalar yapmak üzere, 30/04/2014 tarih ve 13 nolu Yönetim Kurulu Kararı ile Riskin Erken Saptanması Komitesi kurularak, çalışma esasları belirlenmiş olup, Komitemiz çalışmaları periyodik olarak sürdürülmüştür. Komite, 2018 yılında 7 (yedi) defa toplantı gerçekleştirmiş bulunmaktadır.
- Şirketin faaliyetleri ile kurumsal risk yönetimi ve finansal, ticari ve operasyonel riskler ve öngörülebilir potansiyel risklere karşı gerekli proaktif tedbirlerin alındığına dair, Komitemize sunulan bilgiler çerçevesinde, risk yönetimi konularında, yasal mevzuatın gerektirdiği sorumlulukları yerine getirdiğine dair görüş ve değerlendirmeler yapılmıştır. Şirket faaliyet ve hizmetlerinin etkin, güvenilir ve kesintisiz bir şekilde yürütülmesi, muhasebe ve mali raporlama sisteminden sağlanan bilgilerin bütünlüğü, tutarlılığı, zamanında elde edilebilirliği ile güvenilirliği ve güvenliğini sağlaması, etkinliği, yeterliliği ve uygunluğu yanısıra, konsolide finansal tabloların hazırlanması süreci ile ilgili olarak, risk yönetim sistemlerinin çalışmalarına dair olumlu kanaatimiz hakkındaki hususların, Yönetim Kurulumuzun görüşlerine sunulmasına karar verilmiştir.

Komite kuruluşundan sonra, 2014 yılın içinde 5 (beş), 2015 yılında 6 (altı), 2016 yılında 7 (yedi) 2017 yılında 7 ve 2018 yılı itibariyle de 7 (yedi) toplantı olmak üzere, gerekli çalışmalarını ve toplantılarını gerçekleştirmiş bulunmaktadır.

Bu kapsamda, 2018 yılında Şirketin Risk Yönetim Sistemi değerlendirilerek, gerekli çalışmalara devam edilmiştir. Ayrıca, bu yönde ilgili mevzuat çerçevesinde ve 2017 sonu itibariyle hazırlanan "Riskin Erken Saptanması Sistemi ve Risk Yönetim Komitesi Hakkında" Bağımsız Denetçi Raporu, MGI Bağımsız Denetim A.Ş tarafından hazırlanarak, 2017 Faaliyet Raporu içinde yer verilmek suretiyle kamuoyunun bilgisine sunulmuştur. Aynı şekilde, ilgili düzenlemeler kapsamında 2018 sonu itibariyle hazırlanacak Bağımsız Denetçi Raporu'na, 2019 yılı Faaliyet Raporu içinde yer verilecektir.

7- DİĞER HUSUSLAR

- a) Faaliyet yılının sona ermesinden sonra şirkette meydana gelen ve ortakların, alacaklıların ve diğer ilgili kişi ve kuruluşların haklarını etkileyebilecek nitelikteki özel önem taşıyan olaylara ilişkin açıklamalar;

Şirketimiz Genel Müdürü Sayın Mehmet Esat HAKSAL 29.06.2018 tarihinde görevinden ayrılmıştır.

Şirketimiz Konfeksiyon Direktörü görevini yerine getirmekte olan Sayın Fatih GÖÇMEN 04.07.2018 tarihi itibari ile Şirketimize vekaleten Genel Müdür olarak atanmış 01.01.2019 tarihinden itibaren asaleten görevini yapmaya devam etmektedir.

Yönetim Kurulumuzun 01.08.2018 tarihli toplantısı ile Sermaye Piyasası Kurulu'nun II-17.1 sayılı Kurumsal Yönetim Tebliği'nin 11.maddesi gereğince Yatırımcı İlişkileri Bölüm Yöneticisi ve Kurumsal Yönetim Komitesi Üyesi olarak Sermaye Piyasası Mevzuatından kaynaklanan yükümlülüklerin yerine getirilmesi, Kurumsal Yönetim Uygulamalarında koordinasyonu sağlamak ve üst düzey yöneticilere çalışmalarını hakkında raporlama yapmak üzere Özlem Nazlı Arıkan Yatırımcı İlişkileri Yöneticisi ve Kurumsal Yönetim Komitesi Üyesi olarak atanmıştır .

- b) İlave bilgiler;

Bu rapor; Gümrük ve Ticaret Bakanlığı tarafından 28.08.2012 tarih ve 28395 sayılı Resmi Gazetede yayımlanan "Şirketlerin Yıllık Faaliyet Raporunun Asgari İçeriğinin Belirlenmesi Hakkında Yönetmelik" ve SPK(II-141) Sermaye Piyasasında Finansal Raporlamaya İlişkin Esaslar Tebliği Madde 8 hükümlerine uygun olarak hazırlanmış olup aşağıda isimleri yazılı şirketin yönetim kurulu üyeleri tarafından imzalanarak onaylanmıştır.

YÖNETİM KURULU BAŞKANI

RAGIP AKIN

(İmza)

YÖNETİM KURULU BAŞKAN VEKİLİ

FEYZA ÇOLAKOĞLU

(İmza)

RİSKİN ERKEN SAPTANMASI SİSTEMİ VE KOMİTESİ HAKKINDA DENETÇİ RAPORU

Akın Tekstil Anonim Şirketi
Yönetim Kurulu'na

Giriş

Akın Tekstil Anonim Şirketi tarafından kurulan riskin erken saptanması sistemi ve komitesini denetlemiş bulunuyoruz.

Yönetim Kurulu'nun Sorumluluğu

6102 sayılı Türk Ticaret Kanunu'nun (TTK) 378'inci maddesinin birinci fıkrası uyarınca Yönetim Kurulu, şirketin varlığını, gelişmesini ve devamını tehlikeye düşüren sebeplerin erken teşhisi, bunun için gerekli önlem ve çarelerin uygulanması ile riskin yönetilmesi amacıyla uzman bir komite kurmak, sistemi çalıştırmak ve geliştirmekle yükümlüdür.

Denetçinin Sorumluluğu

Sorumluluğumuz, yaptığımız denetime dayanarak, riskin erken saptanması sistemi ve komitesine ilişkin bir sonuca varmaktır. Yaptığımız denetim, TTK'ya, Kamu Gözetimi Muhasebe ve Denetim Standartları Kurumu tarafından yayımlanan "Riskin Erken Saptanması Sistemi ve Komitesi Hakkında Denetçi Raporuna İlişkin Esaslara" ve etik kurallara uygun olarak yürütülmüştür. Bu esaslar tarafımızca, şirketin riskin erken saptanması sistemi ve komitesini kurup kurmadığının belirlenmesini, kurulmuşsa sistem ve komitenin TTK'nın 378'inci maddesi çerçevesinde işleyip işlemediğinin değerlendirilmesini gerektirmektedir. Riskin erken saptanması komitesi tarafından risklere karşı gösterilen çarelerin yerindeliği ve riskler karşısında yönetim tarafından yapılan uygulamalar denetimimizin kapsamında değildir.

Riskin Erken Saptanması Sistemi ve Komitesi Hakkında Bilgi

Şirket, Riskin Erken Saptanması Komitesi'ni (Komite) 30 Nisan 2014 tarihinde kurmuştur. İki üyeli bu Komite'nin bir üyesi bağımsız yönetim kurulu üyeleri arasından seçilmiş olup, komite başkanlığı görevini bağımsız yönetim kurulu üyesi İmre Gül Gençer yerine getirmektedir.

Şirket bünyesinde "Riskin Erken Saptanması Komitesi Çalışma Esasları Yönergesi" oluşturulmuş olup, Riskin Erken Saptanması Komitesi faaliyetlerini bu yönerge çerçevesinde yürütmektedir.

Komite Şirket'in varlığını ve gelişmesini tehlikeye düşüren sebeplerin erken teşhisi, bunun için gerekli önlemler ile çarelerin uygulanması ve riskin yönetilmesi amacıyla yönelik olarak 2018 yılında 7 defa toplanmıştır.

Komite toplantıları sonrasında tespit edilen hususlar ve risk unsurlarına ilişkin değerlendirmeler "Risklerin Erken Saptanması Komitesi Raporu" olarak yazılı hale getirilmiş ve Yönetim Kurulu'na sunulmuştur.

Sonuç

Yürüttüğümüz denetim sonucunda, **Akın Tekstil Anonim Şirketi**'nin riskin erken saptanması sistemi ve komitesinin, tüm önemli yönleriyle, TTK'nın 378'inci maddesi çerçevesinde yeterli olduğu sonucuna ulaşılmıştır.

MGI BAĞIMSIZ DENETİM A.Ş.
A Member of MGI WORLDWIDE



ÖZCAN AKSU
Sorumlu Ortak Başdenetçi
(İstanbul, 5 Mart 2019)

BAĞIMSIZ DENETÇİ RAPORU

Akın Tekstil Anonim Şirketi
Yönetim Kurulu'na

A) Finansal Tabloların Bağımsız Denetimi

1) Görüş

Akın Tekstil Anonim Şirketi'nin ("Şirket") ve Bağlı Ortaklığı'nın (bundan sonra birlikte "Grup" olarak anılacaktır) 31 Aralık 2018 tarihli konsolide finansal durum tablosu ile aynı tarihte sona eren hesap dönemine ait konsolide kar veya zarar ve diğer kapsamlı gelir tablosu, konsolide özkaynaklar değişim tablosu ve konsolide nakit akış tablosu ile önemli muhasebe politikalarının özeti de dahil olmak üzere finansal tablo dipnotlarından oluşan finansal tablolarını denetlemiş bulunuyoruz.

Görüşümüze göre, ilişikteki finansal tablolar, Sınırlı Olumlu Görüşün Dayanağı bölümünde belirtilen hususların etkileri hariç olmak üzere, Grup'un 31 Aralık 2018 tarihi itibarıyla finansal durumunu ve aynı tarihte sona eren hesap dönemine ait finansal performansını ve nakit akışlarını Türkiye Muhasebe Standartları'na ("TMS'lere") uygun olarak tüm önemli yönleriyle gerçeğe uygun bir biçimde sunmaktadır.

2) Sınırlı Olumlu Görüşün Dayanağı

Yaptığımız bağımsız denetim, Sermaye Piyasası Kurulu'nca ("SPK") yayımlanan Bağımsız Denetim Standartları'na ve Kamu Gözetimi, Muhasebe ve Denetim Standartları Kurumu ("KGK") tarafından yayımlanan Türkiye Denetim Standartları'nın bir parçası olan Bağımsız Denetim Standartları'na ("BDS'ler") uygun olarak yürütülmüştür. Bu Standartlar kapsamındaki sorumluluklarımız, raporumuzun "Bağımsız Denetçinin Finansal Tabloların Bağımsız Denetimine İlişkin Sorumlulukları" bölümünde ayrıntılı bir şekilde açıklanmıştır. KGK tarafından yayımlanan Bağımsız Denetçiler için Etik Kurallar ("Etik Kurallar") ile finansal tabloların bağımsız denetimiyle ilgili mevzuatta yer alan etik hükümlere uygun olarak "Grup"tan bağımsız olduğumuzu beyan ederiz. Etik Kurallar ve mevzuat kapsamındaki etiğe ilişkin diğer sorumluluklar da tarafımızca yerine getirilmiştir. Bağımsız denetim sırasında elde ettiğimiz bağımsız denetim kanıtlarının, görüşümüzün oluşturulması için yeterli ve uygun bir dayanak oluşturduğuna inanıyoruz.

Grup Yönetimi mali tablolarında yatırım amaçlı gayrimenkullerini ilgili standartlardaki seçimlik hak çerçevesinde gerçeğe uygun değeri ile mali tablolarda izlemeyi tercih etmiştir. Ekli 31.12.2018 tarihli mali tablolarda Yatırım amaçlı gayrimenkullerin gerçeğe uygun değeri olarak 2017 yılı mali tabloların hazırlanması esnasında da baz alınan 9 Mart 2018 Tarihli ekspertiz raporu dikkate alınmıştır.

3) Kilit Denetim Konuları

Kilit denetim konuları, mesleki muhakememize göre cari döneme ait finansal tabloların bağımsız denetiminde en çok önem arz eden konulardır. Kilit denetim konuları, bir bütün olarak finansal tabloların bağımsız denetimi çerçevesinde ve finansal tablolara ilişkin görüşümüzün oluşturulmasında ele alınmış olup, bu konular hakkında ayrı bir görüş bildirmiyoruz.



Ticari Alacakların Geri Kazanılabilirliği	
Kilit Denetim Konusu	Kilit denetim konusunun denetimde nasıl ele alındığı
<p>Ticari Alacaklar hesap grubunun bakiyesi 42.060.584 TL olup aktif toplamının % 6'sını oluşturmaktadır. Ticari Alacaklar hesap grubunun mali tablo içerisindeki önemi dikkate alınarak Ticari alacakların mevcudiyeti ve geri kazanılabilirliği kilit denetim konusu olarak belirlenmiştir.</p> <p>Grup'un ticari alacaklarla ilgili politikaları ve tutarlarına ve teminat durumlarına ilişkin açıklamalar Not:2, Not:10 ve Not:38'de yer almaktadır</p>	<p>Ticari alacaklara ilişkin denetim prosedürlerimiz, müşteri bakiyelerinin doğrulanması ve tahsil kabiliyeti olmayan alacaklar için uygun karşılıkların ayrılmış olup olmadığının test edilmesine dayanmaktadır.</p> <p>Müşteri bakiyelerinin mevcudiyetinin doğrulanması amacıyla 3. taraf doğrulamaları yapılmış olup bakiyeler teyit edilmiştir.</p> <p>Grup'un kredi riski politikası, yaşlandırma raporlarına dayalı olarak müşteri hesap bakiyelerinin analizine dayanmaktadır. Bu çerçevede karşılıkların test edilmesi amacıyla karşılıkların bakiyelerinin yaşlandırma sonuçları, ekonomik koşullar, geçmiş tahsilat kabiliyeti, açılan davalar ve yapılan icra takipleri dikkate alınarak şüpheli kabul edilen ticari alacak bakiyeleri için kaydedilen karşılıkların uygunluğu tarafımızdan değerlendirilmiştir. Gereken durumlarda bilanço tarihi sonrasında yapılan tahsilatlar da göz önünde bulundurulmuştur.</p> <p>Mali tabloda yer alan ticari alacak bakiyesinin teyit edilmesi amacıyla mali tabloda yer alan ticari alacak bakiyesi tutarını etkileyen kur değerlemesi, alacak reeskontu (ertelenmiş faiz geliri) v.b. diğer değerlendirme işlemleri tarafımızdan kontrol edilmiştir.</p> <p>Ticari alacakların kayıtlı değerine ve geri kazanılabilirliğine ilişkin gerçekleştirdiğimiz bu çalışmalar neticesinde önemli bir bulgumuz olmamıştır.</p>



<i>Stok değer düşüklüğü karşılığı</i>	
<i>Kilit denetim konuları</i>	<i>Konunun denetimde nasıl ele alındığı</i>
<p>31 Aralık 2018 tarihli finansal tablolarda yer alan 104.038.323 TL tutarındaki stokların değer düşüklüğüne uğrama riski bulunmaktadır. Stok değer düşüklüğü karşılığının hesaplanması yönetimin tahmin ve varsayımlarını da içermektedir. Bu tahmin ve varsayımlar, değişen müşteri talepleri v.b. sebeplerle yavaş satılan stokların değerlendirilmesi ile belirli bir süre hareket görmemiş ve zarar görmüş stoklara ilişkin ayrılan karşılığın değerlendirilmesini içermektedir.</p> <p>Grup'un stok değer düşüklüğü ile ilgili muhasebe politikalarına ve tutarlarına ilişkin açıklamalar Not: 2.09.02 ve Not:13'de yer almaktadır.</p>	<p>Denetimimiz sırasında, stok değer düşüklüğü karşılığı ile ilgili aşağıdaki denetim prosedürleri uygulanmıştır:</p> <p>Stok değer düşüklüğü karşılığı ile ilgili muhasebe politikasının anlaşılması ve uygunluğunun değerlendirilmesi amacıyla Grup Yönetimi ile görüşülmüş ve değer düşüklüğüne uğrama riski ile karşı karşıya olan stoklar tespit edilerek ayrılan karşılığın hesaplamaları kontrol edilmiştir.</p> <p>Stok devir hızının önceki yıl ile karşılaştırılması yapılmıştır.</p> <p>Stokların maliyet bedelleri piyasa fiyatları ile karşılaştırılmıştır.</p> <p>Stok yaşlandırma raporları incelenmiştir.</p> <p>Stok değer düşüklüğü karşılığına ilişkin gerçekleştirdiğimiz bu çalışmalar neticesinde önemli bir bulgumuz olmamıştır.</p>



Maddi duran varlıkların yeniden değerlendirilmesi ile muhasebeleştirilmesi	
Kilit denetim konuları	Konunun denetimde nasıl ele alındığı
<p>Grup, finansal tablo dipnot 18'de de belirtildiği üzere, belirli maddi duran varlıklarını yeniden değerlendirme metodu ile muhasebeleştirmektedir. Söz konusu değerlendirme modelinin karmaşıklığı ve uygulanan muhakeme ve varsayımlar dolayısıyla denetimimiz için önem arz etmektedir ve bu nedenle tarafımızca kilit denetim konusu olarak belirlenmiştir.</p>	<p>Uyguladığımız denetim prosedürleri, değerlendirme uzmanlarının, lisans, yetkinlik ve tarafsızlıklarının değerlendirilmesi, söz konusu değerlendirme raporunda değerlendirme uzmanlarınca kullanılan değerlendirme metodlarının uygunluğunun değerlendirilmesi, değerlendirme uzmanlarının değerlendirme sırasında kullandığı varsayımların (büyüme oranı beklentileri, iskonto oranı vb.) piyasa verileri ile ve Grup'un geçmiş yıllar performansı ile karşılaştırılması, değerlendirme raporunda kullanılan üst seviye tahminlerin, muhakemelerin ve değerlendirme uzmanlarınca takdir edilen değerlerin kabul edilebilir bir aralıkta olup olmadığının tarafımızca değerlendirilmesi gibi denetim prosedürlerini içermektedir.</p> <p>Ayrıca, yukarıda sayılan özellikli muhasebeleştirmeler kapsamında, finansal tablolarda ve açıklayıcı dipnotlarda yer alan bilgilerin uygunluğu tarafımızca sorgulanmıştır.</p> <p>Maddi duran varlıklar ile ilgili detaylı açıklamalar Not 18'de yer almaktadır.</p>



4) Diğer Hususlar

Yoktur.

5) Yönetimin ve Üst Yönetimden Sorumlu Olanların Finansal Tablolara İlişkin Sorumlulukları

Grup Yönetimi, finansal tabloların TMS'lere uygun olarak hazırlanmasından, gerçeğe uygun bir biçimde sunumundan ve hata veya hile kaynaklı önemli yanlışlık içermeyecek şekilde hazırlanması için gerekli gördüğü iç kontrolden sorumludur.

Finansal tabloları hazırlarken Grup Yönetimi, Grup'un sürekliliğini devam ettirme kabiliyetinin değerlendirilmesinden, gerektiğinde süreklilikle ilgili hususları açıklamaktan ve Grup'u tasfiye etme ya da ticari faaliyetini sona erdirmeye niyeti ya da mecburiyeti bulunmadığı sürece işletmenin sürekliliği esasını kullanmaktan sorumludur.

Üst yönetimden sorumlu olanlar, Grup'un finansal raporlama sürecinin gözetiminden sorumludur.

6) Bağımsız Denetçinin Finansal Tabloların Bağımsız Denetimine İlişkin Sorumlulukları

Bir bağımsız denetimde, biz bağımsız denetçilerin sorumlulukları şunlardır:

Amacımız, bir bütün olarak finansal tabloların hata veya hile kaynaklı önemli yanlışlık içerip içermediğine ilişkin makul güvence elde etmek ve görüşümüzü içeren bir bağımsız denetçi raporu düzenlemektir. Sermaye Piyasası Kurulu'nca yayımlanan Bağımsız Denetim Standartları'na ve BDS'lere uygun olarak yürütülen bir bağımsız denetim sonucunda verilen makul güvence, yüksek bir güvence seviyesidir ancak, var olan önemli bir yanlışlığın her zaman tespit edilebileceğini garanti etmez. Yanlışlıklar hata veya hile kaynaklı olabilir. Yanlışlıkların, tek başına veya toplu olarak, finansal tablo kullanıcılarının bu tablolara istinaden alacakları ekonomik kararları etkilemesi makul ölçüde bekleniyorsa bu yanlışlıklar önemli olarak kabul edilir.

Sermaye Piyasası Kurulu'nca yayımlanan Bağımsız Denetim Standartları'na ve BDS'lere uygun olarak yürütülen bir bağımsız denetimin gereği olarak, bağımsız denetim boyunca mesleki muhakememizi kullanmakta ve mesleki şüphecilikimizi sürdürmekteyiz. Tarafımızca ayrıca:

- Finansal tablolardaki hata veya hile kaynaklı "önemli yanlışlık" riskleri belirlenmekte ve değerlendirilmekte, bu risklere karşılık veren denetim prosedürleri tasarlanmakta ve uygulanmakta ve görüşümüze dayanak teşkil edecek yeterli ve uygun denetim kanıtı elde edilmektedir (Hile; muvazaa, sahtekarlık, kasıtlı ihmal, gerçeğe aykırı beyan veya iç kontrol ihlali fiillerini içerebildiğinden, hile kaynaklı önemli bir yanlışlığı tespit edememe riski, hata kaynaklı önemli bir yanlışlığı tespit edememe riskinden yüksektir.).
- Grup'un iç kontrolünün etkinliğine ilişkin bir görüş bildirmek amacıyla değil ama duruma uygun denetim prosedürlerini tasarlamak amacıyla denetimle ilgili iç kontrol değerlendirilmektedir.
- Grup Yönetimi tarafından kullanılan muhasebe politikalarının uygunluğu ile yapılan muhasebe tahminlerinin ve ilgili açıklamaların makul olup olmadığı değerlendirilmektedir.
- Elde edilen denetim kanıtlarına dayanarak, Grup'un sürekliliğini devam ettirme kabiliyetine ilişkin ciddi şüphe oluşturabilecek olay veya şartlarla ilgili önemli bir belirsizliğin mevcut olup olmadığı hakkında ve Grup Yönetimi'nin işletmenin sürekliliği esasını kullanmasının uygunluğu hakkında sonuca varılmaktadır. Önemli bir belirsizliğin mevcut olduğu sonucuna varmamız halinde, raporumuzda, finansal tablolardaki ilgili açıklamalara dikkat çekmemiz ya da bu açıklamaların yetersiz olması durumunda olumlu görüş dışında bir görüş vermemiz gerekmektedir. Vardığımız sonuçlar, bağımsız denetçi raporu tarihine kadar elde edilen denetim kanıtlarına dayanmaktadır. Bununla birlikte, gelecekteki olay veya şartlar Grup'un sürekliliğini sona erdirebilir.
- Finansal tabloların, açıklamalar dahil olmak üzere, genel sunumu, yapısı ve içeriği ile bu tabloların, temelini oluşturan işlem ve olayları gerçeğe uygun sunumu sağlayacak şekilde yansıtıp yansıtmadığı değerlendirilmektedir.
- Finansal tablolar hakkında görüş vermek amacıyla, Grup içerisindeki işletmelere veya faaliyet bölümlerine ilişkin finansal bilgiler hakkında yeterli ve uygun denetim kanıtı elde edilmektedir. Grup denetiminin yönlendirilmesinden, gözetiminden ve yürütülmesinden sorumluyuz. Verdiğimiz denetim görüşünden de tek başımıza sorumluyuz.



Diğer hususların yanı sıra, denetim sırasında tespit ettiğimiz önemli iç kontrol eksiklikleri dahil olmak üzere, bağımsız denetimin planlanan kapsamı ve zamanlaması ile önemli denetim bulgularını üst yönetimden sorumlu olanlara bildirmekteyiz.

Bağımsızlığa ilişkin etik hükümlere uygunluk sağladığımızı üst yönetimden sorumlu olanlara bildirmiş bulunmaktayız. Ayrıca bağımsızlık üzerinde etkisi olduğu düşünülebilecek tüm ilişkiler ve diğer hususlar ile varsa ilgili önlemleri üst yönetimden sorumlu olanlara iletmiş bulunmaktayız.

Üst yönetimden sorumlu olanlara bildirilen konular arasından, cari döneme ait finansal tabloların bağımsız denetiminde en çok önem arz eden konuları yani kilit denetim konularını belirlemekteyiz. Mevzuatın konunun kamuya açıklanmasına izin vermediği durumlarda veya konuyu kamuya açıklamanın doğuracağı olumsuz sonuçların, kamuya açıklamanın doğuracağı kamu yararını aşacağına makul şekilde beklendiği oldukça istisnai durumlarda, ilgili hususun bağımsız denetçi raporumuzda bildirilmemesine karar verebiliriz.

B) Mevzuattan Kaynaklanan Diğer Yükümlülüklerle İlişkin Rapor

6102 sayılı Türk Ticaret Kanunu'nun ("TTK") 398'inci maddesinin dördüncü fıkrası uyarınca düzenlenen Riskin Erken Saptanması Sistemi ve Komitesi Hakkında Denetçi Raporu 5 Mart 2019 tarihinde Grup'un Yönetim Kurulu'na sunulmuştur.

TTK'nın 402'nci maddesinin dördüncü fıkrası uyarınca, Grup'un 1 Ocak - 31 Aralık 2018 hesap döneminde defter tutma düzeninin, finansal tablolarının, TTK ile Grup esas sözleşmesinin finansal raporlamaya ilişkin hükümlerine uygun olmadığına dair önemli bir hususa rastlanmamıştır.

TTK'nın 402'nci maddesi'nin dördüncü fıkrası uyarınca, Yönetim Kurulu tarafımıza denetim kapsamında istenen açıklamaları yapmış ve talep edilen belgeleri vermiştir.

MGI BAĞIMSIZ DENETİM A.Ş.
A Member of MGI WORLDWIDE



ÖZCAN AKSU
Sorumlu Ortak Başdenetçi
(İstanbul, 5 Mart 2019)

AKIN TEKSTİL ANONİM ŞİRKETİ
1 OCAK 2018 – 31 ARALIK 2018
HESAP DÖNEMİNE AİT
KONSOLİDE MALİ TABLOLAR VE
BAĞIMSIZ DENETİM RAPORU

AKIN TEKSTİL ANONİM ŞİRKETİ
31 ARALIK 2018 TARİHLİ KONSOLİDE FİNANSAL TABLOLAR İLE İLGİLİ AÇIKLAYICI NOTLAR

İÇİNDEKİLER

SAYFA

KONSOLİDE FİNANSAL DURUM TABLOSU.....	1-2
KONSOLİDE KAPSAMLI KAR VEYA ZARAR VE DİĞER KAPSAMLI GELİR TABLOSU.....	3
KONSOLİDE ÖZKAYNAKLAR DEĞİŞİM TABLOSU.....	4
KONSOLİDE NAKİT AKIŞ TABLOSU.....	5
KONSOLİDE FİNANSAL TABLOLAR İLE İLGİLİ AÇIKLAYICI NOTLAR.....	6-57

AKIN TEKSTİL ANONİM ŞİRKETİ
KONSOLİDE FİNANSAL DURUM TABLOSU

(Para Birimi - Aksi belirtilmedikçe Türk Lirası ("TL") olarak ifade edilmiştir.)

		Bağımsız Denetimden Geçmiş Cari Dönem 31.12.2018	Bağımsız Denetimden Geçmiş Önceki Dönem 31.12.2017
VARLIKLAR	Notlar		
Dönen Varlıklar		171.546.644	106.484.420
Nakit ve Nakit Benzerleri	Not:6	8.403.351	2.653.155
Finansal Yatırımlar	Not:7	-	-
Ticari Alacaklar	Not:10	42.060.584	25.496.803
<i>İlişkili Olmayan Taraflardan Ticari Alacaklar</i>	<i>Not:10</i>	42.036.903	25.390.923
<i>İlişkili Taraflardan Ticari Alacaklar</i>	<i>Not:10, Not: 37</i>	23.681	105.880
Diğer Alacaklar	Not:11	7.339.688	4.538.833
<i>İlişkili Olmayan Taraflardan Diğer Alacaklar</i>	<i>Not:11</i>	7.339.688	4.538.833
<i>İlişkili Taraflardan Diğer Alacaklar</i>	<i>Not:11, Not: 37</i>	-	-
Türev Araçlar	Not:9	771.800	-
Stoklar	Not:13	104.038.323	67.059.671
Peşin Ödenmiş Giderler	Not:14	4.051.899	3.316.974
<i>İlişkili Olmayan Taraflardan Peşin Ödenmiş Giderler</i>		4.051.899	3.316.974
<i>İlişkili Taraflardan Peşin Ödenmiş Giderler</i>		-	-
Cari Dönem Vergisiyle İlgili Varlıklar	Not:15	358	723.155
Diğer Dönen Varlıklar	Not:26	4.880.641	2.695.829
Duran Varlıklar		485.564.035	459.066.952
Diğer Alacaklar	Not:11	1.024.132	554.634
<i>İlişkili Olmayan Taraflardan Diğer Alacaklar</i>	<i>Not:11</i>	1.024.132	554.634
<i>İlişkili Taraflardan Diğer Alacaklar</i>	<i>Not:11, Not: 37</i>	-	-
Yatırım Amaçlı Gayrimenkuller	Not:17	259.843.690	258.700.000
Maddi Duran Varlıklar	Not:18	223.484.694	199.364.174
Maddi Olmayan Duran Varlıklar		1.211.519	448.144
<i>Şerefiye</i>	<i>Not:20</i>	-	-
<i>Diğer Maddi Olmayan Duran Varlıklar</i>	<i>Not:19</i>	1.211.519	448.144
Peşin Ödenmiş Giderler	Not:14	-	-
Ertelenmiş Vergi Varlığı	Not:15	-	-
TOPLAM VARLIKLAR		657.110.679	565.551.372

Ekteki konsolide finansal tablolara ilişkin dipnotlar, bu konsolide finansal tabloların tamamlayıcısıdır.

AKIN TEKSTİL ANONİM ŞİRKETİ
KONSOLİDE FİNANSAĖ DURUM TABLOSU

(Para Birimi - Aksi belirtilmedikçe Türk Lirası ("TL") olarak ifade edilmiştir.)

		Bağımsız Denetimden Geçmiş Cari Dönem 31.12.2018	Bağımsız Denetimden Geçmiş Önceki Dönem 31.12.2017
KAYNAKLAR	Notlar		
Kısa Vadeli Yükümlülükler		127.838.675	79.987.652
Kısa Vadeli Borçlanmalar	Not:8	9.924.413	19.554.082
Uzun Vadeli Borçlanmaların Kısa Vadeli Kısımları	Not:8	5.301.804	-
Ticari Borçlar	Not:10	103.851.323	55.055.639
<i>İlişkili Olmayan Taraflara Ticari Borçlar</i>	Not:10	103.846.024	55.033.420
<i>İlişkili Taraflara Ticari Borçlar</i>	Not:10, Not:37	5.299	22.219
Çalışanlara Sağlanan Faydalar Kapsamında Borçlar	Not:12	2.624.050	2.151.171
Diğer Borçlar	Not:11	737.765	356.892
<i>İlişkili Olmayan Taraflara Diğer Borçlar</i>	Not:11	737.765	353.403
<i>İlişkili Taraflara Diğer Borçlar</i>	Not:11, Not:37	-	3.489
Ertelenmiş Gelirler	Not:21	1.070.073	1.533.200
Dönem Karı Vergi Yükümlülüğü	Not:35	1.546.516	1.645
Kısa Vadeli Karşılıklar	Not:22	2.763.063	1.298.741
<i>Çalışanlara Sağlanan Faydalara İlişkin Karşılıklar</i>	Not:22-Not24	932.034	938.370
<i>Diğer Kısa Vadeli Karşılıklar</i>	Not:22	1.831.029	360.371
Diğer Kısa Vadeli Yükümlülükler	Not:26	19.668	36.282
Uzun Vadeli Yükümlülükler		76.173.388	57.948.083
Uzun Vadeli Borçlanmalar	Not:8	22.053.744	7.436.954
Diğer Borçlar	Not: 11	196.278	183.886
<i>İlişkili Olmayan Taraflara Diğer Borçlar</i>		196.278	183.886
Uzun Vadeli Karşılıklar		10.057.854	6.984.057
<i>Çalışanlara Sağlanan Faydalara İlişkin Karşılıklar</i>	Not:24	10.057.854	6.984.057
<i>Diğer Uzun Vadeli Karşılıklar</i>	Not:22	-	-
Ertelenmiş Vergi Yükümlülüğü	Not:35	43.865.512	43.343.186
ÖZKAYNAKLAR		453.098.616	427.615.637
Ana Ortaklığa Ait Özkaynaklar	Not:27	453.288.230	427.747.969
Ödenmiş Sermaye		25.200.000	25.200.000
Sermaye Düzeltme Farkları		71.987.424	71.987.424
Kar veya Zararda Yeniden Sınıflanmayacak Birikmiş			
Diğer Kapsamlı Gelirler veya (Giderler)		178.410.529	167.778.851
<i>-Yeniden Değerleme ve Ölçüm Kazanç ve (Kayıpları)</i>		181.939.876	169.880.520
<i>-Çalışanlara Sağlanan Faydalara İlişkin Aktüeryal (Kayıp)/Kazanç</i>		(3.529.347)	(2.101.669)
Kar veya Zararda Yeniden Sınıflandırılacak Birikmiş Diğer			
Kapsamlı Gelirler veya (Giderler)		-	(135.419)
<i>-Yabancı Para Çevrim Farkları</i>		-	(135.419)
Kardan Ayrılan Kısıtlanmış Yedekler		3.042.390	3.042.390
Geçmiş Yıllar Kar / (Zararları)		159.544.121	152.826.819
Net Dönem Karı / (Zararı)		15.103.766	7.047.904
Kontrol Gücü Olmayan Paylar		(189.614)	(132.332)
TOPLAM KAYNAKLAR		657.110.679	565.551.372

Ekteki konsolide finansal tablolara ilişkin dipnotlar, bu konsolide finansal tabloların tamamlayıcısıdır.

AKIN TEKSTİL ANONİM ŞİRKETİ
KONSOLİDE KAPSAMLI KAR VEYA ZARAR VE DİĞER KAPSAMLI GELİR TABLOSU

(Para Birimi - Aksi belirtilmedikçe Türk Lirası ("TL") olarak ifade edilmiştir.)

	Notlar	Bağımsız Denetimden Geçmiş Cari Dönem 01.01.2018 31.12.2018	Bağımsız Denetimden Geçmiş (Yeniden Sınıflanmış) Cari Dönem 01.01.2017 31.12.2017
<u>KAR VEYA ZARAR KISMI</u>			
Hasılat	Not:5 , Not:28	372.995.268	220.796.633
Satışların Maliyeti (-)	Not:5 , Not:28	(289.939.166)	(179.240.663)
BRÜT KAR		83.056.102	41.555.970
Pazarlama, Satış ve Dağıtım Giderleri (-)	Not:29	(27.150.274)	(17.146.234)
Genel Yönetim Giderleri (-)	Not:29	(18.040.357)	(17.332.370)
Araştırma ve Geliştirme Giderleri (-)	Not:29	(6.866.671)	(5.267.463)
Esas Faaliyetlerden Diğer Gelirler	Not:31	58.271.451	35.502.884
Esas Faaliyetlerden Diğer Giderler	Not:31	(60.839.976)	(17.822.300)
ESAS FAALİYET KARI / (ZARARI)		28.430.275	19.490.487
Yatırım Faaliyetlerinden Gelirler	Not:32	140.049	133.075
Yatırım Faaliyetlerinden Giderler (-)	Not:32	-	-
FİNANSMAN GELİRİ / (GİDERİ) ÖNCESİ FAALİYET KARI / (ZARARI)		28.570.324	19.623.562
Finansal Gelirler	Not:33	4.131.692	3.146.581
Finansal Giderler (-)	Not:33	(16.499.595)	(7.055.821)
SÜRDÜRÜLEN FAALİYETLER VERGİ ÖNCESİ KARI / (ZARARI)		16.202.421	15.714.322
Sürdürülen Faaliyetler Vergi Gelir / (Gideri)	Not:35	(1.154.421)	(8.797.751)
- Dönem Vergi (Gideri) / Geliri		(3.195.892)	(7.505)
- Ertelenmiş Vergi (Gideri) / Geliri		2.041.471	(8.790.246)
SÜRDÜRÜLEN FAALİYETLER DÖNEM KARI / (ZARARI)		15.048.000	6.916.571
DURDURULAN FAALİYETLER DÖNEM KARI / (ZARARI)		15.048.000	6.916.571
Dönem Kar / Zararının Dağılımı		15.048.000	6.916.571
Kontrol Gücü Olmayan Paylar		(55.766)	(131.333)
Ana Ortaklık Payları		15.103.766	7.047.904
Pay Başına Kazanç	Not:36	0,5994	0,2797
Diğer Kapsamlı Gelir:			
Kar veya Zararda Yeniden Sınıflanmayacaklar		10.630.161	19.087.661
Duran Varlık Değer Artış Fonundaki Değişim	Not:18-27	15.073.697	36.782.418
Vergi Etkisi	Not:18-27	(3.014.342)	(16.808.357)
Tanımlanmış Fayda Planları Yeniden Ölçüm Kazanç ve (Kayıpları)	Not:24,27	(1.786.493)	(1.107.999)
Vergi Etkisi		357.299	221.599
Yeniden Değerleme ve Ölçüm Kazanç ve Kayıpları	Not:24,27	10.630.161	19.087.661
Kar veya Zararda Yeniden Sınıflanacaklar		135.419	41.799
Yabancı Para Çevrim Farkları	Not: 9, 27	135.419	41.799
Vergi Etkisi		-	-
DİĞER KAPSAMLI GELİR (VERGİ SONRASI)		10.765.580	19.129.460
TOPLAM KAPSAMLI GELİR		25.813.580	26.046.031
Toplam Kapsamlı Gelirin Dağılımı:	Not:27	25.813.580	26.046.031
Kontrol Gücü Olmayan Paylar		(57.282)	(132.189)
Ana ortaklık payları		25.870.862	26.178.220

Ekteki konsolide finansal tablolara ilişkin dipnotlar, bu konsolide finansal tabloların tamamlayıcısıdır.

AKIN TEKSTİL ANONİM ŞİRKETİ
KONSOLİDE ÖZKAYNAKLAR DEĞİŞİM TABLOSU

(Para Birimi - Aksi belirtilmedikçe Türk Lirası ("TL") olarak ifade edilmiştir.)

Bağımsız Denetimden Geçmiş	Not	Ödenmiş Sermaye	Sermaye Düzeltme Farkları	Kar veya Zararda Yeniden Sınıflandırılacak Birikmiş Diğer Kapsamlı Gelirler veya (Giderler)			Kar veya Zararda Yeniden Sınıflandırılacak Birikmiş Diğer Kapsamlı Gelirler veya (Giderler)			Birlikmiş Karlar			Kontrol Çiçeli Olmayan Paylar	ÖZKAYNAKLAR
				Yeniden Değerleme ve Öleçim Kazanç ve Kayıpları	Yeniden Tanımlanmış Fayda Planları	Yabancı Para Çevrim Farkları	Yabancı Para Çevrim Farkları	Diger Kazanç ve (Kayıplar)	Kardan Ayrılan Kesiltilmiş Yedekler	Geçmiş Yıllar Karları/ (Zararları)	Net Dönem Karı/ (Zararı)	Ann Ortaklığı ait Özkaynaklar		
1 Ocak 2018 Tarihindeki Bakiyeler		25.200.000	71.987.424	169.880.520	(2.101.669)	(135.419)	-	3.042.390	152.826.819	7.047.904	427.747.969	(132.332)	427.615.637	
Muhasebe politikalarındaki zorunlu değişikliklere ilişkin düzeltmeler		-	-	-	-	-	-	-	(330.602)	-	(330.602)	-	(330.602)	
TFPS 9 politika değişikliği sebebiyle etki, net		-	-	-	-	-	-	-	(330.602)	-	(330.602)	-	(330.602)	
Düzeltilmelerden sonraki tutar	Not: 27	25.200.000	71.987.424	169.880.520	(2.101.669)	(135.419)	-	3.042.390	152.496.217	7.047.904	427.417.367	(132.332)	427.285.035	
Transferler	Not: 27	-	-	12.059.356	(1.427.678)	135.419	-	-	7.047.904	(7.047.904)	-	-	-	
- Net Dönem Karı		-	-	-	-	-	-	-	-	-	-	-	-	
- Yabancı Para Çevrim Farkları		-	-	-	-	135.419	-	-	-	-	135.419	-	135.419	
- Yeniden Değerleme Değer Artış Fonu		-	-	-	-	-	-	-	-	-	-	-	-	
- Emeklilik Planlarından Aktüeriyel Kazanç ve (Kayıplar)		-	-	12.059.356	(1.427.678)	-	-	-	-	-	12.059.356	-	12.059.356	
31 Aralık 2018 Tarihli İtibariyle Bakiyeler		25.200.000	71.987.424	181.939.876	(3.529.347)	(135.419)	-	3.042.390	159.544.121	15.103.766	453.288.230	(189.614)	453.098.616	

Bağımsız Denetimden Geçmiş	Not	Ödenmiş Sermaye	Sermaye Düzeltme Farkları	Kar veya Zararda Yeniden Sınıflandırılacak Birikmiş Diğer Kapsamlı Gelirler veya (Giderler)			Kar veya Zararda Yeniden Sınıflandırılacak Birikmiş Diğer Kapsamlı Gelirler veya (Giderler)			Birlikmiş Karlar			Kontrol Çiçeli Olmayan Paylar	ÖZKAYNAKLAR
				Yeniden Değerleme ve Öleçim Kazanç ve Kayıpları	Yeniden Tanımlanmış Fayda Planları	Yabancı Para Çevrim Farkları	Yabancı Para Çevrim Farkları	Diger Kazanç ve (Kayıplar)	Kardan Ayrılan Kesiltilmiş Yedekler	Geçmiş Yıllar Karları/ (Zararları)	Net Dönem Karı/ (Zararı)	Ann Ortaklığı ait Özkaynaklar		
1 Ocak 2017 Tarihindeki Bakiyeler		25.200.000	71.987.424	147.361.288	(1.216.124)	(177.218)	-	3.042.390	148.512.951	5.657.169	400.367.880	(143)	400.367.737	
Hisselerle İlişkin Düzeltmeler		-	-	2.545.170	-	-	-	-	-	(1.343.301)	1.201.869	-	1.201.869	
01.01.2017 Yeniden Düzenlenmiş Tutarlar		25.200.000	71.987.424	149.906.458	(1.216.124)	(177.218)	-	3.042.390	148.512.951	4.313.868	401.569.749	(143)	401.569.606	
Transferler	Not: 27	-	-	-	-	-	-	-	4.313.868	(4.313.868)	-	-	-	
Toplam Kapsamlı Gelir	Not: 27	-	-	19.974.061	(885.544)	41.799	-	-	-	7.047.904	7.047.904	-	7.047.904	
- Yabancı Para Çevrim Farkları		-	-	-	-	41.799	-	-	-	-	41.799	-	41.799	
- Yeniden Değerleme Değer Artış Fonu		-	-	19.974.061	-	-	-	-	-	-	19.974.061	-	19.974.061	
- Emeklilik Planlarından Aktüeriyel Kazanç ve (Kayıplar)		-	-	-	(885.544)	-	-	-	-	-	(885.544)	-	(885.544)	
31 Aralık 2017 Tarihli İtibariyle Bakiyeler		25.200.000	71.987.424	169.880.519	(2.101.668)	(135.419)	-	3.042.390	152.826.819	7.047.904	427.747.969	(132.332)	427.615.637	

Ekteki konsolide finansal tablolara ilişkin dipnotlar, bu konsolide finansal tabloların tamamlayıcısıdır.

AKIN TEKSTİL ANONİM ŞİRKETİ
KONSOLİDE NAKİT AKIŞ TABLOSU

(Para Birimi - Aksi belirtilmedikçe Türk Lirası ("TL") olarak ifade edilmiştir.)

Notlar	Bağımsız Denetimden	Bağımsız Denetimden
	Geçmiş Cari Dönem 01.01.2018 31.12.2018	Geçmiş Önceki Dönem 01.01.2017 31.12.2017
A) İŞLETME FAALİYETLERİNDEN NAKİT AKIŞLARI	23.230.276	(5.661.235)
Dönem Karı (Zararı)	15.048.000	6.916.571
<i>Sürdürülen Faaliyetler Dönem Net Karı(Zararı)</i>	15.048.000	6.916.571
Dönem Net Karı (Zararı) Mutabakatı ile İlgili Düzeltmeler	28.195.475	6.358.041
Amortisman ve İfa Gideri İle İlgili Düzeltmeler	7.901.027	7.333.153
Değer Düşüklüğü (İptali) İle İlgili Düzeltmeler	5.677.358	4.404.887
Alacaklarda Değer Düşüklüğü (İptali) ile İlgili Düzeltmeler	1.375.780	3.571.824
Stok Değer Düşüklüğü (İptali) ile İlgili Düzeltmeler	4.301.578	833.063
Diğer Değer Düşüklükleri (İptalleri) ile İlgili Düzeltmeler	-	-
Karşılıklar İle İlgili Düzeltmeler	4.701.440	1.707.364
Çalışanlara Sağlanan Faydalara İlişkin Karşılıklar (İptali) ile İlgili Düzeltme	3.230.782	1.626.190
<i>Dava ve/veya Ceza Karşılıkları (İptali) ile İlgili Düzeltmeler</i>	26.952	(4.000)
<i>Diğer Karşılıklar (İptalleri) ile İlgili Düzeltmeler</i>	1.443.706	85.174
Faiz (Gelirleri) ve Giderleri İle İlgili Düzeltmeler	4.417.543	4.043.329
<i>Faiz Gelirleri ile İlgili Düzeltmeler</i>	(137.496)	(198.079)
<i>Faiz Giderleri ile İlgili Düzeltmeler</i>	5.564.472	2.833.828
<i>Vadeli Alımlardan Kaynaklanan Ertelemiş Finansman Gideri</i>	(2.015.946)	3.522.792
<i>Vadeli Satışlardan Kaynaklanan Kazanılmamış Finansman Geliri</i>	1.006.513	(2.115.212)
Gerçeğe Uygun Değer Kayıpları (Kazançları) İle İlgili Düzeltmeler	-	(19.559.695)
<i>Yatırım Amaçlı Gayrimenkullerin Gerçeğe Uygun Değer Kayıpları (Kazançları) ile İlgili Düzeltmeler</i>	-	(19.559.695)
Vergi (Geliri) Gideri İle İlgili Düzeltmeler	1.154.421	8.797.751
Duran Varlıkların Elden Çıkarılmasından Kaynaklanan Kayıplar (Kazançları) İle İlgili Düzeltme	(140.049)	(133.075)
<i>Gerçekleşmemiş Yabancı Para Çevrim Farkları İle İlgili Düzeltmeler</i>	4.483.735	(235.673)
İşletme Sermayesinde Gerçekleşen Değişimler	(16.414.009)	(16.887.509)
Ticari Alacaklardaki Azalış (Artış) ile İlgili Düzeltmeler	(19.369.922)	(8.277.721)
<i>İlişkili Taraflardan Ticari Alacaklardaki Azalış (Artış)</i>	82.199	7.567
<i>İlişkili Olmayan Taraflardan Ticari Alacaklardaki Azalış (Artış)</i>	(19.452.121)	(8.285.288)
Faaliyetlerle İlgili Diğer Alacaklardaki Azalış (Artış) ile İlgili Düzeltmeler	(3.270.355)	(3.564.881)
<i>İlişkili Taraflardan Faaliyetlerle İlgili Diğer Alacaklardaki Azalış (Artış)</i>	-	-
<i>İlişkili Olmayan Taraflardan Faaliyetlerle İlgili Diğer Alacaklardaki Azalış (Artış)</i>	(3.270.355)	(3.564.881)
Türev Araçlar	(771.800)	-
<i>Stoklardaki Azalışlar (Artışlar) İle İlgili Düzeltmeler</i>	(41.280.230)	(22.181.756)
Peşin Ödenmiş Giderlerdeki Azalış (Artış)	(734.925)	420.409
Ticari Borçlardaki Artış (Azalış) ile İlgili Düzeltmeler	50.811.630	18.417.031
<i>İlişkili Taraflara Ticari Borçlardaki Artış (Azalış)</i>	(16.920)	(35.368)
<i>İlişkili Olmayan Taraflara Ticari Borçlardaki Artış (Azalış)</i>	50.828.550	18.452.399
Çalışanlara Sağlanan Faydalara Kapsamında Borçlardaki Artış (Azalış)	472.881	181.336
Faaliyetler ile İlgili Diğer Borçlardaki Artış (Azalış) ile İlgili Düzeltmeler	393.265	6.900
<i>İlişkili Taraflara Faaliyetlerle İlgili Diğer Borçlardaki Artış (Azalış)</i>	(3.488)	-
<i>İlişkili Olmayan Taraflara Faaliyetlerle İlgili Diğer Borçlardaki Artış (Azalış)</i>	396.753	6.900
Ertelemiş Gelirlerdeki Artış (Azalış)	(463.127)	(1.547.963)
İşletme Sermayesinde Gerçekleşen Diğer Artış (Azalış) ile İlgili Düzeltmeler	(2.201.426)	(340.864)
Faaliyetlerden Elde Edilen Nakit Akışları	26.829.466	(3.612.897)
Çalışanlara Sağlanan Faydalara İlişkin Karşılıklar Kapsamında Yapılan Ödemeler	(1.949.814)	(752.706)
Vergi İadeleri (Ödemeleri)	(1.649.376)	(1.295.632)
B) YATIRIM FAALİYETLERİNDEN KAYNAKLANAN NAKİT AKIMI	(18.714.866)	(30.079.124)
Maddi ve Maddi Olmayan Duran Varlıkların Satışından Kaynaklanan Nakit Girişleri	264.257	154.712
Maddi ve Maddi Olmayan Duran Varlıkların Alımından Kaynaklanan Nakit Çıktıları	(18.979.123)	(30.233.836)
C) FİNANSMAN FAALİYETLERİNDEN KAYNAKLANAN NAKİT AKIMLARI	1.235.043	22.760.602
Borçlanmadan Kaynaklanan Nakit Girişleri	42.748.346	36.506.478
Borç Ödemelerine İlişkin Nakit Çıktıları	(37.826.950)	(12.978.286)
Ödenen Faiz	(2.817.593)	(3.080.624)
Alınan Faiz	(868.760)	2.313.034
YABANCI PARA ÇEVİRİM FARKLARININ ETKİSİNDEN ÖNCE NAKİT VE NAKİT BENZERLERİNDEKİ NET ARTIŞ (AZALIŞ)	5.750.453	(12.979.757)
Döviz Kurlarındaki Değişim Nakit ve Benzerleri Üzerindeki Etkisi	-	-
NAKİT VE NAKİT BENZERLERİNDEKİ NET ARTIŞ (AZALIŞ)	5.750.453	(12.979.757)
DÖNEM BAŞI NAKİT DEĞERLER	2.652.898	15.632.655
DÖNEM SONU KASA VE BANKALAR	8.403.351	2.652.898

Ekteki konsolide finansal tablolara ilişkin dipnotlar, bu konsolide finansal tabloların tamamlayıcısıdır.

AKIN TEKSTİL ANONİM ŞİRKETİ

31 Aralık 2018 Tarihi İtibariyle Konsolide Finansal Tabloları Tamamlayıcı Notlar
(Tutarlar, aksi belirtilmedikçe Türk Lirası olarak gösterilmiştir)

NOT 1 ŞİRKETİN ORGANİZASYONU VE FAALİYET KONUSU

Akın Tekstil A.Ş. (“Şirket”) Şirket 1956 yılında Rüştü Akın ve Haydar Akın kardeşler tarafından kurulmuştur. Şirket hali hazırda kumaş, iplik ve konfeksiyon ürünleri imalatı ve satışı ile iştigal etmektedir. Şirketin konfeksiyon üretimi ağırlıklı olarak fason atelyeler vasıtasıyla gerçekleştirilmektedir. Şirketin konfeksiyon (fason dışındaki üretim) , iplik, dokuma faaliyetleri Kırklareli Lüleburgaz tesislerinde sürdürmektedir.

Şirket’in Aktek Giyim San. ve Tic. A.Ş. (hepsi “Grup” olarak anılacaktır) adında bağlı ortaklığı bulunmaktadır.

Şirket Sermaye Piyasası Kurulu’na (“SPK”) kayıtlıdır ve pay senetleri 1996 yılından itibaren Borsa İstanbul’da (“BİST”) işlem görmektedir. Şirket’in pay senetlerinin % 19’u BİST’de işlem görmektedir.

Şirket’in 31 Aralık 2018 tarihi itibariyle ödenmiş sermayesi ise 25.200.000 TL (31 Aralık 2017: 25.200.000 TL) olup her biri 1 TL nominal değerli 25.200.000 (31 Aralık 2017: 25.200.000) adet hisseye bölünmüştür. Şirket’in en büyük ortakları Haydar Akın Holding A.Ş. (%28,17), Akın Holding A.Ş. (% 25,52) ve Ragıp Akın (% 12,75) ’dır.

31 Aralık 2018 ve 31 Aralık 2017 tarihleri itibariyle Şirket’in bağlı ortaklığının detayı aşağıdaki gibidir.

Şirket İsmi	Faaliyet Alanı	Sermayesi	Doğrudan İştirak Oranı %	Dolaylı İştirak Oranı %
Aktek Giyim San. ve Tic.A.Ş.	Konfeksiyon ürünleri imalat ve satışı	400.000 TL	% 60	-

Şirket’in Bağı Ortaklıkları olan Aktek Giyim San.ve Tic. A.Ş 1995 yılında kurulmuş olup, sermayesi 400.000 TL’dir.

Grup’un 31 Aralık 2018 tarihi itibariyle ortalama personel sayısı 579 kişidir. (2017 Yılı: 506 kişi)

	31 Aralık 2018	31 Aralık 2017
Sendikalı Çalışan	451	376
Sendikasız Çalışan(İdari Personel)	128	130
Toplam	579	506

Grup’un kayıtlı adres bilgileri aşağıdaki gibidir:

Merkez : Osmaniye Mah. Çırpıcı Koşuyolu Sok. No: 5/1-2-3-4 Bakırköy / İstanbul

Fabrika: Evrensekiz Köyü Arap Çatağı Mevkii 39700 Lüleburgaz/Kırklareli

Şirket’in iletişim bilgileri aşağıdaki gibidir.

Tel: 0090 212 543 64 40

Fax: 0090 212 583 30 69

Web: www.akintekstil.com.tr

1 Ocak – 31 Aralık 2018 hesap dönemine ait konsolide finansal tablolar, 5 Mart 2019 tarihli Yönetim Kurulu toplantısında onaylanmış ve Yönetim Kurulu adına Yönetim Kurulu Başkanı Ragıp Akın ve Yönetim Kurulu Başkan Vekili Feyza Çolakoğlu tarafından imzalanmıştır. Genel Kurul’un finansal tabloları değiştirme yetkisi bulunmaktadır.

AKIN TEKSTİL ANONİM ŞİRKETİ

31 Aralık 2018 Tarihi İtibariyle Konsolide Finansal Tabloları Tamamlayıcı Notlar
(Tutarlar, aksi belirtilmedikçe Türk Lirası olarak gösterilmiştir)

NOT 2 FİNANSAL TABLOLARIN SUNUMUNA İLİŞKİN ESASLAR

2.01 Sunuma İlişkin Temel Esaslar

Grup, yasal defterlerini ve kanuni finansal tablolarını Türk Ticaret Kanunu (“TTK”) ve vergi mevzuatınca belirlenen muhasebe ilkelerine uygun olarak tutmakta ve hazırlamaktadır.

İlişikteki finansal tablolar Sermaye Piyasası Kurulu’nun (“SPK”) 13 Haziran 2013 tarih ve 28676 sayılı Resmî Gazete’de yayımlanan Seri II, 14.1 No’lu “Sermaye Piyasasında Finansal Raporlamaya İlişkin Esaslar Tebliği” (“Tebliğ”) hükümlerine uygun olarak hazırlanmış olup, Tebliğin 5. maddesine istinaden Kamu Gözetimi Muhasebe ve Denetim Standartları Kurumu (“KGK”) tarafından yürürlüğe konulmuş olan Türkiye Muhasebe Standartları ile bunlara ilişkin ek ve yorumları (“TMS”) esas alınmıştır. Ayrıca finansal tablolar ve dipnotlar SPK tarafından 7 Haziran 2013 tarihli duyuru ile açıklanan formatlara uygun olarak sunulmuştur.

Grup’un konsolide finansal tabloları, faaliyette bulunduğu temel ekonomik çevrede geçerli olan fonksiyonel para birimi ile sunulmuştur. Grup’un konsolide mali durumu ve konsolide faaliyet sonuçları Grup’un geçerli para birimi olan “TL” cinsinden ifade edilmiştir.

Finansal tablolar, Grup’un önümüzdeki bir yılda ve faaliyetlerinin doğal akışı içerisinde varlıklarından fayda elde edeceği ve yükümlülüklerini yerine getireceği varsayımı altında işletmenin sürekliliği esasına göre hazırlanmıştır.

2.02 Yüksek Enflasyon Dönemlerinde Mali Tabloların Düzeltilmesi

SPK, 17 Mart 2005 tarihinde almış olduğu bir kararla, Türkiye’de faaliyette bulunan ve SPK Muhasebe Standartları’na uygun mali tablo hazırlayan şirketler için, 1 Ocak 2005 tarihinden itibaren geçerli olmak üzere enflasyon muhasebesi uygulamasının gerekli olmadığını ilan ettiği için bu tarihten itibaren Uluslararası Muhasebe Standardı 29 “Yüksek Enflasyonist Ekonomilerde Finansal Raporlama”ya göre finansal tabloların hazırlanması ve sunumu uygulamasını sona erdirmiştir.

2.03 Konsolidasyon Esasları

Bağlı Ortaklıklar. Ana Ortaklık’ın (a) doğrudan ve/veya dolaylı olarak kendisine ait olan hisseler ve/veya kontrol ettiği diğer şirketler neticesinde şirketlerdeki hisselerle ilgili oy kullanma hakkının %50’den fazlasını kullanma yetkisi kanalıyla; veya (b) oy kullanma hakkının %50’den fazlasını kullanma yetkisine sahip olmamakla birlikte mali ve işletme politikaları üzerinde fiili kontrolünü kullanmak suretiyle mali ve işletme politikalarını Ana Ortaklık’ın menfaatleri doğrultusunda kontrol etme yetkisi ve gücüne sahip olduğu şirketleri ifade eder.

Şirketin Bağlı Ortaklığı olan Aktek Giyim Sanayi ve Ticaret A.Ş.’ye ait bilançolar ve gelir tabloları, tam konsolidasyon yöntemi kullanılarak konsolide edilmiş olup, Ana Ortaklık’ın sahip olduğu payların kayıtlı değeri, ilgili özkaynaktan mahsup edilmektedir. Ana Ortaklık ile Bağlı Ortaklıkları arasındaki işlemler ve bakiyeler konsolidasyon kapsamında karşılıklı olarak elimine edilmektedir.

AKIN TEKSTİL ANONİM ŞİRKETİ

31 Aralık 2018 Tarihi İtibariyle Konsolide Finansal Tabloları Tamamlayıcı Notlar
(Tutarlar, aksi belirtilmedikçe Türk Lirası olarak gösterilmiştir)

Aşağıdaki tablolarda 31 Aralık 2018 ve 31 Aralık 2017 tarihi itibariyle Bağlı Ortaklık, sahip olunan pay ve ortaklık oranı gösterilmiştir:

31 Aralık 2018:

Bağlı Ortaklığın Adı	Ana Ortaklık Tarafından Sahip Olunan Doğrudan Pay	Ana Ortaklık Tarafından Sahip Olunan Dolaylı Pay	Toplam Pay
Aktek Giyim San. ve Tic. A.Ş.	% 60	-	% 60

Bağlı ortaklıkların yönetimdeki kontrol gücü Akın Tekstil A.Ş.' ye aittir.

31 Aralık 2017:

Bağlı Ortaklığın Adı	Ana Ortaklık Tarafından Sahip Olunan Doğrudan Pay	Ana Ortaklık Tarafından Sahip Olunan Dolaylı Pay	Toplam Pay
Aktek Giyim San. ve Tic. A.Ş.	% 60	-	% 60

Bağlı ortaklıkların yönetimdeki kontrol gücü Akın Tekstil A.Ş.' ye aittir.

2.04 Muhasebe Politikalarında Değişiklikler

Gerekli olması veya Şirket'in mali durumu, performansı veya nakit akımları üzerindeki işlemlerin ve olayların etkilerinin mali tablolarda daha uygun ve güvenilir bir sunumu sonucunu doğuracak nitelikte ise muhasebe politikalarında değişiklik yapılır. Muhasebe politikalarında yapılan değişikliklerin önceki dönemleri etkilemesi durumunda, söz konusu politika hep kullanımdaymış gibi mali tablolarda geriye dönük olarak da uygulanır. Cari dönemde Şirket'in muhasebe politikalarında aşağıdaki değişiklik dışında bir değişiklik yapılmamıştır.

TFRS 9'a İlişkin Zorunlu Muhasebe Politikası Değişikliği

Şirket 1 Ocak 2018 tarihi itibarıyla TFRS 9 Finansal Araçlar Standardı'nı uygulamaya geçirmiştir. TFRS 9 yürürlük tarihi itibarıyla geriye dönük olarak uygulanmaktadır. Şirket bu standardı, yine bu standardın uygulama istisnasına uygun olarak geriye dönük ancak kolaylaştırılmış uygulamayı seçerek uygulamıştır. Yani TMS 8 gereği uygulamanın yapıldığı cari dönem, bir önceki dönem ve bir önceki dönemin açılış bilançosunu da içeren üç dönem bilanço sunumu yapılmasına gerek kalmadan yeni uygulamaya geçişin önceki dönem etkisini birikmiş karlara düzeltme kaydı olarak sunulması yaklaşımını seçerek uygulamıştır. Yeni Muhasebe politikaları ve geçişten kaynaklanan düzeltme kayıtlarının etkisi aşağıda özetlenmiştir:

Finansal araçların sınıflandırılması ve ölçümü nedeniyle şirketin birikmiş karları üzerindeki toplam etki aşağıdaki gibidir:

Geçmiş dönem karları açılışı- TMS 39	Not	152.826.819
Ticari alacakların şüpheli alacak karşılığındaki artış (-)		(423.848)
Ertelenmiş vergi etkisi		93.246
TFRS 9 uygulanması ile geçmiş yıllar karlarına yapılan düzeltme		(330.602)
Geçmiş dönem karları açılışı- TFRS 9		152.496.217

Şirket TFRS 9 ilk uygulama tarihindeki (1 Ocak 2018) finansal varlıklar için geçerli olan yönetim modellerini değerlendirmiş ve finansal araçlarını uygun TFRS 9 kategorilerine göre sınıflandırmıştır. Bu yeniden sınıflandırmadan kaynaklanan sınıflandırma ve ölçme etkisi yalnızca TMS 39 uyarınca borsada işlem görmeyen ve gerçeğe uygun değeri güvenilir bir biçimde ölçülemeyen dolayısıyla maliyetinden taşınmasına izin verilen finansal varlıkların TFRS 9 uyarınca bu ölçüm istisnasının kalkması ve gerçeğe uygun değerlerinin değerlendirilme teknikleri ile ölçülmesiyle gerçekleşmiştir. Bunun dışında finansal varlıkların karşılık hesaplamaları hariç ölçüm ve sınıflandırması değişmemiştir.

AKIN TEKSTİL ANONİM ŞİRKETİ

31 Aralık 2018 Tarihi İtibariyle Konsolide Finansal Tabloları Tamamlayıcı Notlar
(Tutarlar, aksi belirtilmedikçe Türk Lirası olarak gösterilmiştir)

Finansal tablolarda taşınan finansal varlıklar	İş/Yönetim Modeli	TFRS 9 Ölçüm Methodu
Mevduatlar	Tahsilat amacıyla elde tutma	İtfa Edilmiş Maliyet
Senetler	Tahsilat amacıyla elde tutma	İtfa Edilmiş Maliyet
Ticari alacaklar	Tahsilat amacıyla elde tutma	İtfa Edilmiş Maliyet

2.05 Karşılaştırmalı Bilgiler ve Önceki Dönem Tarihli Mali Tabloların Düzeltilmesi

Muhasebe tahminleri, güvenilir bilgilere ve makul tahmin yöntemlerine dayanılarak yapılır. Ancak, tahminin yapıldığı koşullarda değişiklik olması, yeni bir bilgi edinilmesi veya ilave gelişmelerin ortaya çıkması sonucunda tahminler gözden geçirilir. Muhasebe tahminindeki değişikliğin etkisi, yalnızca bir döneme ilişkinse, değişikliğin yapıldığı cari dönemde, gelecek dönemlere de ilişkinse, hem değişikliğin yapıldığı dönemde hem de gelecek dönemlerde, ileriye yönelik olarak, dönem karı veya zararının belirlenmesinde dikkate alınacak şekilde mali tablolara yansıtılır.

Cari dönem faaliyet sonucuna bir etkisi olan veya sonraki dönemlere etkisi olması beklenen muhasebe tahminindeki bir değişikliğin niteliği ve tutarı finansal tablo dipnotlarında, gelecek dönemlere ilişkin etkinin tahmininin mümkün olmadığı haller dışında açıklanır.

Mali durum ve performans trendlerinin tespitine imkan vermek üzere, Grup'un konsolide finansal tabloları önceki dönemle karşılaştırmalı olarak hazırlanmaktadır. Gerekli durumlarda cari dönem finansal tablolarındaki sınıflandırma değişiklikleri, tutarlı olması açısından önceki dönem finansal tablolarına da uygulanır.

Yapılan Sınıflamalar

- 31 Aralık 2017 tarihinde Esas Faaliyetlerden Diğer Giderler içerisinde sınıflandırılan 262.825 TL İzin Ücretleri Karşılık Gideri tutarı Satışların Maliyeti içerisinde yeniden sınıflandırılmıştır.
- 31 Aralık 2017 tarihinde Esas Faaliyetlerden Diğer Giderler içerisinde sınıflandırılan 565.345 TL Emlak Vergisi Gideri tutarı Satışların Maliyeti içerisinde yeniden sınıflandırılmıştır.
- 31 Aralık 2017 tarihinde Esas Faaliyetlerden Diğer Gelirler içerisinde sınıflandırılan 2.087.323 TL Numune Satış Geliri tutarı Esas Faaliyetlerden Diğer Giderler içerisinde yeniden sınıflandırılmıştır.
- 31 Aralık 2017 tarihinde Esas Faaliyetlerden Diğer Gelirler içerisinde sınıflandırılan 675.098 TL Hurda Satış Geliri tutarı Hasılat içerisinde yeniden sınıflandırılmıştır.
- 31 Aralık 2017 tarihinde Esas Faaliyetlerden Diğer Gelirler içerisinde sınıflandırılan 812.050 TL Fuar Teşvik Geliri tutarı Hasılat içerisinde yeniden sınıflandırılmıştır.
- 31 Aralık 2017 tarihinde Genel Yönetim Giderleri içerisinde sınıflandırılan 513.971 TL Arsa Kira Gideri tutarı Satışların Maliyeti içerisinde yeniden sınıflandırılmıştır.

2.06 Önemli Muhasebe Değerlendirme, Tahmin ve Varsayımları

Konsolide finansal tabloların hazırlanmasında Grup Yönetimi'nin, raporlanan varlık ve yükümlülük tutarlarını etkileyecek, bilanço tarihi itibari ile muhtemel yükümlülük ile taahhütleri ve raporlama dönemi itibariyle gelir ve gider tutarlarını belirleyen varsayımlar ve tahminler yapması gerekmektedir. Gerçekleşmiş sonuçlar tahminlerden farklı olabilmektedir. Tahminler düzenli olarak gözden geçirilmekte, gerekli düzeltmeler yapılmakta ve gerçekleştikleri dönemde gelir tablosuna yansıtılmaktadırlar.

AKIN TEKSTİL ANONİM ŞİRKETİ

31 Aralık 2018 Tarihi İtibariyle Konsolide Finansal Tabloları Tamamlayıcı Notlar
(Tutarlar, aksi belirtilmedikçe Türk Lirası olarak gösterilmiştir)

Finansal tablolara yansıtılan tutarlar üzerinde önemli derecede etkisi olabilecek yorumlar ve bilanço tarihinde var olan veya ileride gerçekleşebilecek tahminlerin esas kaynakları göz önünde bulundurularak yapılan varsayımlar aşağıdadır:

- a) Kıdem tazminatı yükümlülüğü aktüeryal varsayımlar (iskonto oranları, gelecek maaş artışları ve çalışan ayrılma oranları) kullanılarak belirlenir. (Not:24)
- b) Grup, sabit kıymetlerini doğrusal amortisman metoduyla faydalı ömür esasına uygun bir şekilde amortismanına tabi tutmuştur. Beklenen faydalı ömür kalıntı değer ve amortisman yöntemi, tahminlerde ortaya çıkan değişikliklerin olası etkileri için her yıl gözden geçirilir ve tahminlerde bir değişiklik varsa ileriye dönük olarak muhasebeleştirilir. (Not:2.09.03-Not:2.09.04) 31 Aralık 2018 tarihi itibariyle Grup Maddi Duran Varlıkları içerisinde yer alan gayrimenkuller ile Yatırım Amaçlı Gayrimenkullerini gerçeğe uygun değerleri ile mali tablolarda göstermiştir.
- c) Grup, ertelenmiş vergi hesabını UMS ve UFRS'ye uygun olarak yapmış ve konsolide mali tablolara yansıtmıştır. (Not:35)
- d) Grup, tahsilatı gerçekleşmeyen ihracatlarından tahsilatı gerçekleştiğinde ödeyeceği ihracat komisyonu tutarları için konsolide mali tablolarda gider karşılığı ayırmaktadır. (Not:22)
- e) Grup, stoklarında yer alan değeri düşen malzemeler için net gerçekleşebilir değer metoduyla stok değer düşüklüğü karşılığı hesaplamakta ve hesaplanan tutarları mali tablolarına stok değer düşüklüğü karşılığı olarak yansıtılmaktadır. (Not:13)
- f) Dava karşılıkları ayrılırken, sözkonusu davaların kaybedilme olasılığı ve kaybedildiği takdirde katlanılacak olan sonuçlar Grup hukuk müşavirlerinin görüşleri doğrultusunda değerlendirilmektedir. Grup yönetimi elindeki verileri kullanarak en iyi tahminleri yapıp gerekli gördüğü karşılığı finansal tablolara yansıtılmaktadır. (Not:22)

2.07 Muhasebe Tahminlerindeki Değişiklikler ve Hatalar

Muhasebe tahminleri, güvenilir bilgilere ve makul tahmin yöntemlerine dayanılarak yapılır. Ancak, tahminin yapıldığı koşullarda değişiklik olması, yeni bir bilgi edinilmesi veya ilave gelişmelerin ortaya çıkması sonucunda tahminler gözden geçirilir. Muhasebe tahminindeki değişikliğin etkisi, yalnızca bir döneme ilişkinse, değişikliğin yapıldığı cari dönemde, gelecek dönemlere de ilişkinse, hem değişikliğin yapıldığı dönemde hem de gelecek dönemlerde, ileriye yönelik olarak, dönem karı veya zararının belirlenmesinde dikkate alınacak şekilde konsolide mali tablolara yansıtılır.

Cari dönem faaliyet sonucuna bir etkisi olan veya sonraki dönemlere etkisi olması beklenen muhasebe tahminindeki bir değişikliğin niteliği ve tutarı finansal tablo dipnotlarında, gelecek dönemlere ilişkin etkinin tahmininin mümkün olmadığı haller dışında, açıklanır. Cari dönemde faaliyet sonuçlarına etkisi olması beklenen muhasebe tahmin değişikliği bulunmamaktadır.

2.08 Netleştirme/Mahsup

Finansal varlıklar ve yükümlülükler, yasal olarak netleştirme hakkı var olması, net olarak ödenmesi veya tahsilin mümkün olması veya varlığın elde edilmesi ile yükümlülüğün yerine getirilmesinin eş zamanlı olarak gerçekleşebilmesi halinde, konsolide bilançoda net değerleri ile gösterilirler.

AKIN TEKSTİL ANONİM ŞİRKETİ

31 Aralık 2018 Tarihi İtibariyle Konsolide Finansal Tabloları Tamamlayıcı Notlar
(Tutarlar, aksi belirtilmedikçe Türk Lirası olarak gösterilmiştir)

2.09 Önemli Muhasebe Politikalarının Özeti

Konsolide finansal tabloların hazırlanması sırasında uygulanan önemli muhasebe politikalarının özeti aşağıdaki gibidir:

2.09.01 Gelir Kaydedilmesi

Gelirler , transferi konusunda söz verilen mal ve/veya hizmetleri yansıtacak şekilde, bu mal ve hizmetler karşılığında hak edilmesi beklenen tutar olarak gösterilmektedir. Bu amaçla TFRS 15 hükümleri çerçevesinde hasılatın kayda alınmasında 5 adımlık bir süreç uygulanmaktadır.

- Müşteriyle yapılan sözleşmelerin tanımlanması
- Sözleşmedeki ayrı performans kriterleri ve yükümlülüklerin belirlenmesi
- Sözleşme bedelinin tespit edilmesi
- Satış Bedelinin Yükümlülüklerle Dağıtılması
- Sözleşme yükümlülükleri yerine getirildikçe hasılatın kaydedilmesi

Grup, gelirlerinin önemli kısmını kumaş, iplik ve konfeksiyon ürünlerini üretip satarak oluşturmaktadır.

Grup ayrıca merkez adresinde bulunan ve konsolide finansal tablolarda Yatırım Amaçlı Gayrimenkul olarak sınıflandırdığı gayrimenkul üzerinden işyeri kirası geliri de elde etmektedir.

Satışlar içerisinde önemli bir finansman unsurunun bulunması durumunda makul bedel gelecekte oluşacak nakit akımlarının finansman unsuru içerisinde yer alan gizli faiz oranıyla indirgenmesi ile tespit edilir. Fark tahakkuk esasına göre konsolide mali tablolara yansıtılır. Grup satışlar ve satışların maliyeti içerisinde yer alan faiz tutarlarını indirgeyerek Esas Faaliyetlerden Diğer Gelirler veya Giderler içerisinde göstermiştir. (Not:31)

2.09.02 Stok Değerlemesi

Stoklar, maliyetin ya da net gerçekleştirilebilir değerinin düşük olanı ile değerlendirilmektedir. Stokların maliyeti; tüm satın alma maliyetlerini, dönüştürme maliyetlerini ve stokların mevcut durumuna ve konumuna getirilmesi için katlanılan diğer maliyetleri içerir. Stokların dönüştürme maliyetleri; direkt işçilik giderleri gibi, üretimle doğrudan ilişkili maliyetleri kapsar. Bu maliyetler ayrıca ilk madde ve malzemenin mamule dönüştürülmesinde katlanılan sabit ve değişken genel üretim giderlerinden sistematik bir şekilde dağıtılan tutarları da içerir.

Stokların maliyetinin hesaplanmasında ağırlıklı ortalama maliyet yöntemini uygulamaktadır. Grup, maliyet sistemi olarak ise kumaşta safha maliyeti, konfeksiyonda ise sipariş maliyeti yöntemini kullanmaktadır. Net gerçekleştirilebilir değer, olağan ticari faaliyet içerisinde oluşan tahmini satış fiyatından tahmini tamamlanma maliyeti ve satış gerçekleştirilmek için yüklenilmesi gereken tahmini maliyetlerin toplamının indirilmesiyle elde edilir.

Grup, konsolide finansal tablolarında yer alan değeri düşmüş olabilecek stokları için değer düşüklüğü karşılığı ayırmaktadır. Net gerçekleştirilebilir değer hesabı sonucunda özellikle 2. kalite olarak değerlendirilen mamullerin satış değeri maliyet bedelinden daha düşük olduğu için değer düşüklüğü karşılığı ayrılmaktadır. (Not:13)

2.09.03 Maddi Duran Varlıklar

Maddi duran varlıkların gayrimenkuller dışında kalan kısmı, 1 Ocak 2005 tarihinden önce satın alınan kalemler için 31 Aralık 2004 tarihi itibariyle enflasyonun etkilerine göre düzeltilmiş maliyet değerlerinden ve 1 Ocak 2005 tarihinden itibaren satın alınan kalemler için satın alma maliyet değerlerinden birikmiş amortismanın düşülmesi suretiyle gösterilmektedir. Maddi duran varlıklar doğrusal amortisman metoduyla faydalı ömür esasına uygun bir şekilde amortismanına tabi tutulmuştur.

AKIN TEKSTİL ANONİM ŞİRKETİ

31 Aralık 2018 Tarihi İtibariyle Konsolide Finansal Tabloları Tamamlayıcı Notlar
(Tutarlar, aksi belirtilmedikçe Türk Lirası olarak gösterilmiştir)

Grup' un gayrimenkulleri 2010 yılından bu yana gerçeğe uygun bedelleri üzerinden mali tablolarda gösterilmiştir. Grup, gayrimenkullerini yeniden değerlemeye tabi tutarken TMS 16 Maddi Duran Varlıklar standardının 35. maddesinin (b) bendinde belirtilen hükümleri uygulamıştır. Buna göre Grup, gerçeğe uygun değer yöntemine geçtiği tarihteki gayrimenkullerinin net değerlerini yeniden değerlendirme sonrası değerine getirmiş ve aradaki farkı özkaynaklar içerisinde muhasebeleştirmiştir. Grup bu tarihten sonra, binalar üzerinde yer alan yeniden değerlendirme farklarını binaların kalan ömürleri süresince itfa etmeye başlamıştır.

Maddi duran varlıkların faydalı ömürleri dikkate alınarak belirlenen amortisman oranları aşağıdadır:

Cinsi	31 Aralık 2018 Ömür (Yıl)	31 Aralık 2017 Ömür (Yıl)
Yeraltı ve Yerüstü Düzenleri	10-20	10-20
Binalar	4-50	4-50
Makine ve Tesisler	3-40	3-40
Nakil Vasıtaları	5	5
Döşeme ve Demirbaşlar	5-20	5-20
Finansal Kiralamalar	8-10	8-10

Beklenen faydalı ömür kalıntı değer ve amortisman yöntemi, tahminlerde ortaya çıkan değişikliklerin olası etkileri için her yıl gözden geçirilir ve tahminlerde bir değişiklik varsa ileriye dönük olarak muhasebeleştirilir.

Sabit kıymetlerin satışı dolayısıyla oluşan kar ve zararlar net defter değerleriyle satış fiyatının karşılaştırılması sonucunda belirlenir ve yatırım faaliyetlerinden gelirler veya giderler içerisinde gösterilir.

Bakım ve onarım giderleri gerçekleştiği tarihte gider yazılır. Eğer bakım ve onarım gideri ilgili aktifte genişleme veya gözle görünür bir gelişme sağlıyorsa aktifleştirilir.

2.09.04 Maddi Olmayan Duran Varlıklar

Maddi olmayan duran varlıklar, 1 Ocak 2005 tarihinden önce satın alınan kalemler için 31 Aralık 2004 tarihi itibariyle enflasyonun etkilerine göre düzeltilmiş maliyetlerinden ve 1 Ocak 2005 tarihinden sonra satın alınan kalemler için satın alma maliyet değerinden, birikmiş itfa ve tükenme payları ile kalıcı değer kayıpları düşülmüş olarak gösterilirler. Bu varlıklar beklenen faydalı ömürlerine göre doğrusal amortisman yöntemi kullanılarak amortismanına tabi tutulur. Beklenen faydalı ömür ve amortisman yöntemi, tahminlerde ortaya çıkan değişikliklerin olası etkilerini tespit etmek amacıyla her yıl gözden geçirilir ve tahminlerdeki değişiklikler ileriye dönük olarak muhasebeleştirilir.

Maddi Olmayan Duran Varlıklar için kullanılan amortisman oranları %5- %6,66 %20 %25 ve %33 olarak belirlenmiştir.

Satın alınan bilgisayar yazılımları maliyet bedelleri üzerinden aktifleştirilir. Söz konusu maliyetler faydalı ömürlerine göre amortismanına tabi tutulur.

Beklenen faydalı ömür kalıntı değer ve amortisman yöntemi, tahminlerde ortaya çıkan değişikliklerin olası etkileri için her yıl gözden geçirilir ve tahminlerde bir değişiklik varsa ileriye dönük olarak muhasebeleştirilir.

2.09.05 Varlıklarda Değer Düşüklüğü

İtfaya tabi olan varlıklar için ise defter değerinin geri kazanılmasının mümkün olmadığı durum veya olayların ortaya çıkması halinde değer düşüklüğü testi uygulanır. Varlığın defter değerinin geri kazanabilir tutarını aşması durumunda değer düşüklüğü karşılığı kaydedilir. Geri kazanılabilir tutar, satış maliyetleri düşüldükten sonra elde edilen gerçeğe uygun değer veya kullanımdaki değer büyük olanıdır. Değer düşüklüğünün değerlendirilmesi için varlıklar ayrı tanımlanabilir nakit akımlarının olduğu en düşük seviyede gruplanır. Değer düşüklüğüne tabi olan finansal olmayan varlıklar her raporlama tarihinde değer düşüklüğünün olası iptali için gözden geçirilir.

AKIN TEKSTİL ANONİM ŞİRKETİ

31 Aralık 2018 Tarihi İtibarıyla Konsolide Finansal Tabloları Tamamlayıcı Notlar
(Tutarlar, aksi belirtilmedikçe Türk Lirası olarak gösterilmiştir)

2.09.06 Kiralama İşlemleri

i) Finansal Kiralama İşlemleri

Finansal kiralama yoluyla elde edilen maddi duran varlık, varlığın kiralama döneminin başındaki vergi avantajı veya teşvikleri düşüldükten sonraki gerçeğe uygun değerinden veya asgari kira ödemelerinin o tarihte indirgenmiş değerinden düşük olanı üzerinden aktifleştirilir. Anapara kira ödemeleri yükümlülük olarak gösterilir ve ödendikçe azaltılır. Faiz ödemeleri ise, finansal kiralama dönemi boyunca gelir tablosunda giderleştirilir. Finansal kiralama sözleşmesi ile elde edilen maddi duran varlıklar, varlığın faydalı ömrü boyunca amortismanına tabi tutulur.

ii) Operasyonel Kiralama İşlemleri

Kiralayanın malın tüm risk ve faydalarını elinde bulundurduğu kira sözleşmeleri operasyonel kiralama olarak adlandırılır. Bir operasyonel kiralama için yapılan kiralama ödemeleri veya tahsilatları, kiralama süresi boyunca gider ya da gelir olarak kayıtlara alınmaktadır. Grup'un Yatırım Amaçlı Gayrimenkullerinden elde ettiği kira gelirleri toplamı 6.240.782 TL'dir. (2017/12 : 5.837.460 TL)

Yatırım amaçlı gayrimenkullere ilişkin olarak yapılan kira sözleşmeleri çerçevesinde ileride elde edilecek asgari kira ödemelerinin toplamı ve aşağıda yer alan her bir dönem itibarıyla tutarı aşağıdaki gibidir.

	31 Aralık 2018	31 Aralık 2017
1 Yıdan Az	6.897.774	6.126.983
1 Yıdan Fazla 5 Yıdan Az (*)	36.527.850	30.588.555
Toplam	43.425.624	36.715.538

(*) Kiralamalar maksimum birer yıllık olarak ve otomatik yeniden uzatımlı olarak yapılmaktadır. Kira sözleşmelerinin maksimum 5 yıl otomatik uzayacağı varsayımına göre hesaplanmıştır.

Şirket'in yıl içerisinde gelir tablosuna kayıt ettiği kira giderlerinin detayı aşağıdaki gibidir:

	31 Aralık 2018	31 Aralık 2017
Araç Kiralama Giderleri	1.229.683	825.753
Arsa Kira Giderleri	583.897	513.971
Toplam	1.813.580	1.339.724

Şirketin araç kiralamalarından kaynaklanan kira kontratları nedeni ile gelecek dönemlere ait asgari kira gelir taahhütleri aşağıdaki gibidir:

	31 Aralık 2018	31 Aralık 2017
1 Yıdan Az	1.225.476	877.658
1 Yıdan Fazla – 5 Yıdan Az	1.963.521	903.983
Toplam	3.188.997	1.781.641

2.09.07 Araştırma Geliştirme Giderleri

Araştırma giderleri gerçekleştiğinde gider kaydedilmektedir. Yeni ürünlerin geliştirilmesi veya geliştirilen ürünlerin testi ve dizaynı ile ilgili proje maliyetleri, projenin ticari ve teknolojik bakımdan başarılı bir şekilde uygulanabilir olması ve maliyetlerin güvenilir olarak tespit edilebilmesi halinde maddi olmayan duran varlık olarak değerlendirilirler.

Grup'un bünyesinde bir araştırma geliştirme departmanı bulunmakta olup, söz konusu bölüm sürekli olarak yeni kumaş ve dizayn araştırmaları faaliyetinde bulunmakta ve bu araştırmalar ile ilgili alternatif numune üretimleri yapmaktadır. Grup bu bölüme ilişkin yapmış olduğu harcamaları araştırma geliştirme giderleri içerisinde sınıflandırmaktadır. (Not:29-30)

2.09.08 Borçlanma Maliyetleri

Kullanıma ve satışa hazır hale getirilmesi önemli ölçüde zaman isteyen varlıklar söz konusu olduğunda, satın alınması, yapımı veya üretimi ile doğrudan ilişkilendirilen borçlanma maliyetleri, ilgili varlık kullanıma veya satışa hazır hale

AKIN TEKSTİL ANONİM ŞİRKETİ

31 Aralık 2018 Tarihi İtibariyle Konsolide Finansal Tabloları Tamamlayıcı Notlar
(Tutarlar, aksi belirtilmedikçe Türk Lirası olarak gösterilmiştir)

getirilene kadar varlığın maliyetine dahil edilmek zorundadır. Diğer tüm borçlanma maliyetleri, oluştukları dönemlerde gelir tablosuna kaydedilmektedir.

Grup'un özelliikli varlıklarla ilgili olarak cari dönemde aktifleştirdiği borçlanma maliyeti bulunmamaktadır.

2.09.09 Finansal Araçlar

i. Finansal varlıkların ve yükümlülüklerin sınıflanması ve ölçümü

Bir finansal varlık ilk defa finansal tablolara alınması sırasında:

- İtfa edilmiş maliyeti üzerinden ölçülen finansal araçlar
- Gerçeğe uygun değer ("GUD") farkı diğer kapsamlı gelire yansıtılarak ölçülen –borçlanma araçları;
- GUD farkı diğer kapsamlı gelire yansıtılarak ölçülen – özkaynak araçları
- GUD farkı kar veya zarara yansıtılarak ölçülen finansal araçlar

olarak sınıflanır.

Finansal varlıkların sınıflanması, genellikle, finansal varlıkların yönetimi için işletmenin kullandığı iş modeli ve finansal varlığın sözleşmeye bağlı nakit akışlarının özelliklerine dayanmaktadır.

Bir finansal varlık, aşağıdaki her iki şartın birden sağlanması ve GUD farkı kar veya zarara yansıtılarak ölçülen olarak sınıflanmaması durumunda itfa edilmiş maliyeti üzerinden ölçülür:

- Finansal varlığın sözleşmeye bağlı nakit akışlarının tahsil edilmesini amaçlayan bir iş modeli kapsamında elde tutulması ve
- Finansal varlığa ilişkin sözleşme şartlarının, belirli tarihlerde sadece anapara ve anapara bakiyesinden kaynaklanan faiz ödemelerini içeren nakit akışlarına yol açması.

Bir borçlanma aracı, aşağıdaki her iki şartın birden sağlanması ve GUD farkı kar veya zarara yansıtılarak ölçülen olarak sınıflanmaması durumunda GUD farkı diğer kapsamlı gelire yansıtılarak ölçülür:

- Finansal varlığın sözleşmeye bağlı nakit akışlarının tahsil edilmesini ve finansal varlıkların satılmasını amaçlayan bir iş modeli kapsamında elde tutulması ve
- Finansal varlığa ilişkin sözleşme şartlarının, belirli tarihlerde sadece anapara ve anapara bakiyesinden kaynaklanan faiz ödemelerini içeren nakit akışlarına yol açması.

Yukarıda belirtilen itfa edilmiş maliyeti üzerinden ya da GUD farkı diğer kapsamlı gelire yansıtılarak ölçülmeyen tüm finansal varlıklar GUD farkı kar veya zarara yansıtılarak ölçülür. Bunlar, tüm türev finansal varlıkları da içermektedir. Finansal varlıkların ilk defa finansal tablolara alınması sırasında, finansal varlıkların farklı şekilde ölçümünden ve bunlara ilişkin kazanç veya kayıpların farklı şekilde finansal tablolara alınmasından kaynaklanacak bir muhasebe uyumsuzluğunu ortadan kaldırması veya önemli ölçüde azaltması şartıyla bir finansal varlığın geri dönülemez bir şekilde gerçeğe uygun değer değişimi kâr veya zarara yansıtılarak ölçülen olarak tanımlanabilir.

Gerçeğe uygun değer değişimleri kâr veya zarara yansıtılanlar dışındaki finansal varlıkların (ilk defa finansal tablolara alınması sırasında işlem bedeli üzerinden ölçülen ve önemli bir finansman bileşenine sahip olmayan ticari alacaklar haricinde) ilk ölçümünde, bunların edinimiyle veya ihracıyla doğrudan ilişkilendirilebilen işlem maliyetleri de gerçeğe uygun değere ilave edilerek ölçülür.

- Finansal varlığın sözleşmeye bağlı nakit akışlarının tahsil edilmesini ve finansal varlıkların satılmasını amaçlayan bir iş modeli kapsamında elde tutulması ve
- Finansal varlığa ilişkin sözleşme şartlarının, belirli tarihlerde sadece anapara ve anapara bakiyesinden kaynaklanan faiz ödemelerini içeren nakit akışlarına yol açması.

AKIN TEKSTİL ANONİM ŞİRKETİ

31 Aralık 2018 Tarihi İtibariyle Konsolide Finansal Tabloları Tamamlayıcı Notlar
(Tutarlar, aksi belirtilmedikçe Türk Lirası olarak gösterilmiştir)

Yukarıda belirtilen itfa edilmiş maliyeti üzerinden ya da GUD farkı diğer kapsamlı gelire yansıtılarak ölçülmeyen tüm finansal varlıklar GUD farkı kar veya zarara yansıtılarak ölçülür. Bunlar, tüm türev finansal varlıkları da içermektedir.

Finansal varlıkların ilk defa finansal tablolara alınması sırasında, finansal varlıkların farklı şekilde ölçümünden ve bunlara ilişkin kazanç veya kayıpların farklı şekilde finansal tablolara alınmasından kaynaklanacak bir muhasebe uyumsuzluğunu ortadan kaldırması veya önemli ölçüde azaltması şartıyla bir finansal varlığın geri dönülemez bir şekilde gerçeğe uygun değer değişimi kâr veya zarara yansıtılarak ölçülen olarak tanımlanabilir.

Gerçeğe uygun değer değişimleri kâr veya zarara yansıtılanlar dışındaki finansal varlıkların (ilk defa finansal tablolara alınması sırasında işlem bedeli üzerinden ölçülen ve önemli bir finansman bileşenine sahip olmayan ticari alacaklar haricinde) ilk ölçümünde, bunların edinimiyle veya ihracıyla doğrudan ilişkilendirilebilen işlem maliyetleri de gerçeğe uygun değere ilave edilerek ölçülür.

ii. Finansal varlıklarda değer düşüklüğü

TFRS 9 hükümleri çerçevesinde “beklenen kredi zararları” modeli uygulanmaktadır. Yeni değer düşüklüğü modeli itfa edilmiş maliyetinden ölçülen finansal varlıklara ve sözleşme varlıklarına uygulanır ancak özkaynak araçlarına yapılan yatırımlara uygulanmaz.

İtfa edilmiş maliyetinden ölçülen finansal varlıklar ticari alacaklar, diğer alacaklar ve nakit ve nakit benzerlerinden oluşmaktadır.

Ticari alacaklar, diğer alacaklar, diğer varlıklar ve sözleşme varlıkları için zarar karşılıkları her zaman ömür boyu beklenen kredi zararlarına eşit bir tutardan ölçülür.

Bir finansal varlıktaki kredi riskinin, ilk defa finansal tablolara alınmasından bu yana önemli ölçüde artıp artmadığı belirlenirken ve beklenen kredi zararları tahmin edilirken, aşırı maliyet veya çabaya katlanılmadan elde edilebilen makul ve desteklenebilir bilgiler dikkate alınır. Bunlar, Grup'un geçmiş deneyimlerine ve bilinçli kredi değerlendirmelerine dayanan niteliksel ve sayısal bilgileri ve analizleri ve ileriye yönelik bilgileri içerir.

Kredi-değer düşüklüğü bulunan finansal varlıklar

Grup, her raporlama döneminde itfa edilmiş maliyetinden ölçülen finansal varlıkların kredi-değer düşüklüğü olup olmadığını değerlendirir. Bir finansal varlığın gelecekteki tahmini nakit akışlarını olumsuz şekilde etkileyen bir veya daha fazla olay gerçekleştiğinde söz konusu finansal varlık kredi-değer düşüklüğüne uğramıştır.

Aşağıdaki olaylara ilişkin gözlemlenebilir veriler finansal varlığın kredi-değer düşüklüğüne uğramış olduğunu gösteren kanıtlardır:

- İhraççının ya da borçlunun önemli finansal sıkıntı içinde olması;
- Temerrüt veya vadenin önemli oranda aşılması gibi nedenlerle bir sözleşme ihlalinin meydana gelmesi;
- Ekonomik veya sözleşmeye bağlı nedenlerle, borçlunun içine düştüğü finansal sıkıntıdan dolayı alacaklının borçluya normal şartlarda düşünmediği bir ayrıcalık tanınması;
- Borçlunun iflasının veya başka bir finansal yeniden yapılanmaya gireceğinin muhtemel olması; veya
- Finansal sıkıntılar nedeniyle bu finansal varlığa ilişkin aktif piyasanın ortadan kalkması.

Değer düşüklüğünün finansal tablolarda gösterimi

İtfa edilmiş maliyetinden ölçülen finansal varlıkların zarar karşılıkları bu varlıkların brüt değerlerinden düşülür.

AKIN TEKSTİL ANONİM ŞİRKETİ

31 Aralık 2018 Tarihi İtibariyle Konsolide Finansal Tabloları Tamamlayıcı Notlar
(Tutarlar, aksi belirtilmedikçe Türk Lirası olarak gösterilmiştir)

Kayıttan düşme

Finansal varlıktan daha fazla bir nakit akışı geri kazanmaya yönelik makul bir beklenti bulunmaması durumunda, finansal varlığın brüt tutarı kayıtlardan düşülür. Bu durum, genel olarak Grup'un borçlunun kayıttan düşmeye konu tutarları geri ödeyebilecek yeterli nakit akışı yaratan gelir kaynaklarının ya da varlıklarının bulunmadığını belirlemesi durumunda oluşur. Ancak, kayıttan düşülen finansal varlıklar Grup'un vadesi geçen alacakların geri kazanılması için uyguladığı yaptırım aktivitelerine hala konu edilebilir.

Finansal varlıklar, hiçbir geri kazanma beklentisi bulunmaması durumunda kayıtlardan düşülür (borçlunun Grup'la herhangi bir geri ödeme planı yapmaması gibi). Kayıtlardan çıkarılan ticari alacaklar, diğer alacaklar, diğer varlıklar ve sözleşme varlıkları için Grup alacağı geri kazanabilmek amacıyla yaptırım aktivitelerinde bulunmaya devam eder. Geri kazanım tutarları kar veya zararda muhasebeleştirilir.

2.09.10 Kur Değişiminin Etkileri

Grup konsolide finansal tabloları, faaliyette bulunduğu temel ekonomik çevrede geçerli olan para birimi ile sunulmuştur. Grup'un mali durumu ve faaliyet sonuçları, Grup'un geçerli para birimi olan "TL" cinsinden ifade edilmiştir.

Grup'un konsolide finansal tablolarının hazırlanması sırasında yabancı para cinsinden gerçekleşen işlemler, işlem tarihindeki kurlar esas alınmak suretiyle kaydedilmektedir. Konsolide bilançoda yer alan dövizde endeksli parasal varlık ve yükümlülükler bilanço tarihinde geçerli olan kurlar kullanılarak Türk Lirası'na çevrilmektedir. Gerçeğe uygun değeriyle izlenmekte olan parasal olmayan kalemlerden yabancı para cinsinden kaydedilmiş olanlar, gerçeğe uygun değer belirlendiği tarihteki kurlar esas alınmak suretiyle Türk Lirası'na çevrilmektedir. Tarihi maliyet cinsinden ölçülen yabancı para birimindeki parasal olmayan kalemler yeniden çevrilmeye tabi tutulmazlar. Kur farkları oluştuğu dönemde, kar veya zarar olarak muhasebeleştirilirler.

2.09.11 Pay başına Kâr / Zarar

Pay başına kâr/zarar, net kârın/zararın ilgili dönem içinde mevcut payların ağırlıklı ortalama adedine bölünmesi ile tespit edilir.

2.09.12 Raporlama Dönemi Sonrası Olaylar

Bilanço tarihi ile bilançonun yayımı için yetkilendirme tarihi arasında, işletme lehine veya aleyhine ortaya çıkan olayları ifade eder. Bilanço tarihi itibariyle söz konusu olayların var olduğuna ilişkin yeni deliller olması veya ilgili olayların bilanço tarihinden sonra ortaya çıkması durumunda Grup, söz konusu hususları ilgili dipnotlarında açıklamaktadır.

Grup; bilanço tarihinden sonraki düzeltme gerektiren olayların ortaya çıkması durumunda, mali tablolara alınan tutarları bu yeni duruma uygun şekilde düzeltir. Grup'un raporlama dönemi sonrası olayları **Not:40'da** belirtilmiştir.

2.09.13 Karşılıklar, Şarta Bağlı Yükümlülükler ve Şarta Bağlı Varlıklar

Grup'un, geçmiş olaylardan kaynaklanan mevcut bir yükümlülüğünün bulunması, bu yükümlülüğün yerine getirilmesi için ekonomik fayda içeren kaynakların işletmeden çıkmasının muhtemel olması ve söz konusu yükümlülük tutarının güvenilir bir biçimde tahmin edilebiliyor olması durumunda ilgili yükümlülük, karşılık olarak konsolide finansal tablolara alınır. Şarta bağlı yükümlülükler, ekonomik fayda içeren kaynakların işletmeden çıkma ihtimalinin muhtemel hale gelip gelmediğinin tespiti amacıyla sürekli olarak değerlendirmeye tabi tutulur. Şarta bağlı yükümlülük olarak işleme tabi tutulan kalemler için gelecekte ekonomik fayda içeren kaynakların işletmeden çıkma ihtimalinin muhtemel hale gelmesi durumunda, bu şarta bağlı yükümlülük, güvenilir tahmin yapılmadığı durumlar hariç, olasılıktaki değişikliğin meydana geldiği dönemin finansal tablolarında karşılık olarak kayıtlara alınır.

Grup, şarta bağlı yükümlülüklerin muhtemel hale gelmesi ancak ekonomik fayda içeren kaynakların tutarı hakkında güvenilir tahminin yapılmaması durumunda ilgili yükümlülüğü dipnotlarda göstermektedir.

Geçmiş olaylardan kaynaklanan ve mevcudiyeti işletmenin tam olarak kontrolünde bulunmayan bir veya daha fazla kesin olmayan olayın gerçekleşip gerçekleşmemesi ile teyit edilecek olan varlık, şarta bağlı varlık olarak

AKIN TEKSTİL ANONİM ŞİRKETİ

31 Aralık 2018 Tarihi İtibariyle Konsolide Finansal Tabloları Tamamlayıcı Notlar
(Tutarlar, aksi belirtilmedikçe Türk Lirası olarak gösterilmiştir)

değerlendirilir. Ekonomik fayda içeren kaynakların işletmeye girme ihtimalinin yüksek bulunması durumunda şarta bağlı varlıklar dipnotlarda açıklanır.

Karşılık tutarının ödenmesi için kullanılan ekonomik faydaların tamamının ya da bir kısmının üçüncü taraflarca karşılanmasının beklendiği durumlarda tahsil edilecek olan tutar, bu tutarın geri ödenmesinin kesin olması ve tutarın güvenilir bir şekilde hesaplanması durumunda, bir varlık olarak muhasebeleştirilir.

2.09.14 İlişkili Taraflar

Bu konsolide finansal tabloların amacı doğrultusunda ortaklar, üst düzey yöneticiler ve Yönetim Kurulu üyeleri, aileleri ve onlar tarafından kontrol edilen veya onlara bağlı şirketler, iştirak ve ortaklıklar ilişkili taraflar olarak kabul ve ifade edilmişlerdir.

2.09.15 Kurum Kazancı Üzerinden Hesaplanan Vergiler

Gelir vergisi gideri, cari vergi gideri ile ertelenmiş vergi giderinin (veya gelirinin) toplamından oluşur.

Cari vergi

Cari yıl vergi yükümlülüğü, dönem karının vergiye tabi olan kısmı üzerinden hesaplanır. Vergiye tabi kar, diğer yıllarda vergilendirilebilen veya indirilebilen gelir veya gider kalemleri ile vergilendirilemeyen veya indirilemeyen kalemleri hariç tuttuğundan dolayı, gelir tablosunda belirtilen kardan farklılık gösterir. Grup'un cari vergi yükümlülüğü bilanço tarihi itibariyle yasallaşmış ya da önemli ölçüde yasallaşmış vergi oranı kullanılarak hesaplanmıştır.

Ertelenmiş vergi

Ertelenen vergi yükümlülüğü veya varlığı, varlıkların ve yükümlülüklerin mali tablolarda gösterilen tutarları ile yasal vergi matrahı hesabında dikkate alınan tutarları arasındaki geçici farklılıkların bilanço yöntemine göre vergi etkilerinin yasallaşmış vergi oranları dikkate alınarak hesaplanmasıyla belirlenmektedir. Ertelenen vergi yükümlülükleri vergilendirilebilir geçici farkların tümü için hesaplanırken, indirilebilir geçici farklardan oluşan ertelenen vergi varlıkları, gelecekte vergiye tabi kar elde etmek suretiyle bu farklardan yararlanmanın kuvvetle muhtemel olması şartıyla hesaplanmaktadır. Şerefiye veya işletme birleşmeleri dışında varlık veya yükümlülüklerin ilk defa mali tablolara alınmasından dolayı oluşan ve hem ticari hem de mali kar veya zararı etkilemeyen geçici zamanlama farklarına ilişkin ertelenen vergi yükümlülüğü veya varlığı hesaplanmaz.

Ertelenen vergi yükümlülükleri, Grup'un geçici farklılıkların ortadan kalkmasını kontrol edebildiği ve yakın gelecekte bu farkın ortadan kalkma olasılığının düşük olduğu durumlar haricinde, bağlı ortaklık ve iştiraklerdeki yatırımlar ve iş ortaklıklarındaki paylar ile ilişkilendirilen vergilendirilebilir geçici farkların tümü için hesaplanır. Bu tür yatırım ve paylar ile ilişkilendirilen vergilendirilebilir geçici farklardan kaynaklanan ertelenen vergi varlıkları, yakın gelecekte vergiye tabi yeterli kar elde etmek suretiyle bu farklardan yararlanmanın kuvvetle muhtemel olması ve gelecekte bu farkların ortadan kalkmasının muhtemel olması şartıyla hesaplanmaktadır.

Ertelenen vergi varlığının kayıtlı değeri, her bir bilanço tarihi itibariyle gözden geçirilir. Ertelenmiş vergi varlığının kayıtlı değeri, bir kısmının veya tamamının sağlayacağı faydanın elde edilmesine imkan verecek düzeyde mali kar elde etmenin muhtemel olmadığı ölçüde azaltılır.

Ertelenmiş vergi varlıkları ve yükümlülükleri varlıkların gerçekleşeceği veya yükümlülüklerin yerine getirildiği dönemde geçerli olması beklenen ve bilanço tarihi itibariyle kanunlaşmış veya önemli ölçüde kanunlaşmış vergi oranları (vergi düzenlemeleri) üzerinden hesaplanır. Ertelenmiş vergi varlıkları ve yükümlülüklerinin hesaplanması sırasında, Grup'un bilanço tarihi itibariyle varlıklarının defter değerini geri kazanması ya da yükümlülüklerini yerine getirmesi için tahmin ettiği yöntemlerin vergi sonuçları dikkate alınır.

Ertelenmiş vergi varlıkları ve yükümlülükleri, cari vergi varlıklarıyla cari vergi yükümlülüklerini mahsup etme ile ilgili yasal bir hakkın olması veya söz konusu varlık ve yükümlülüklerin aynı vergi mercii tarafından toplanan gelir vergisiyle ilişkilendirilmesi ya da Grup'un cari vergi varlık ve yükümlülüklerini netleştirmek suretiyle ödeme niyetinin olması durumunda mahsup edilir.

Grup içerisinde yer alan şirketlerin mali tablolarında yer alan ertelenmiş vergi varlık ve yükümlülükleri birbirinden mahsup edilmiş, ancak ayrı ayrı şirketlerin oluşan ertelenmiş vergi varlık ve yükümlülükleri mahsup edilmemiştir.

AKIN TEKSTİL ANONİM ŞİRKETİ

31 Aralık 2018 Tarihi İtibariyle Konsolide Finansal Tabloları Tamamlayıcı Nötlar
(Tutarlar, aksi belirtilmedikçe Türk Lirası olarak gösterilmiştir)

Dönem cari ve ertelenmiş vergisi

Doğrudan özkaynakta alacak ya da borç olarak muhasebeleştirilen kalemler (ki bu durumda ilgili kalemlere ilişkin ertelenmiş vergi de doğrudan özkaynakta muhasebeleştirilir) ile ilişkilendirilen ya da işletme birleşmelerinin ilk kayda alımından kaynaklananlar haricindeki cari vergi ile döneme ait ertelenmiş vergi, gelir tablosunda gider ya da gelir olarak muhasebeleştirilir. İşletme birleşmelerinde, şerefiye hesaplanmasında ya da satın alınan, satın alınan bağlı ortaklığın tanımlanabilen varlık, yükümlülük ve şarta bağlı borçlarının gerçeğe uygun değerinde elde ettiği payın satın alım maliyetini aşan kısmının belirlenmesinde vergi etkisi göz önünde bulundurulur.

Konsolide finansal tablolarda yer alan vergiler, cari dönem vergisi ile ertelenmiş vergilerdeki değişimi içermektedir. Grup, dönem sonuçları üzerinden cari ve ertelenmiş vergi hesaplamaktadır.

Vergi varlık ve yükümlülüklerinde netleştirme

Ödenecek kurumlar vergisi tutarları, peşin ödenen kurumlar vergisi tutarlarıyla ilişkili olduğu için netleştirilmektedir.

2.09.16 Emeklilik ve Kıdem Tazminatı Karşılığı

Türkiye’de geçerli iş kanunları gereği emeklilik ve kıdem tazminatı provizyonları ilişikteki finansal tablolarda gerçekleştirilince provizyon olarak ayrılmaktadır.

Ekli konsolide finansal tablolarda kıdem tazminatı yükümlülüğü, gelecek yıllarda ödenecek emeklilik tazminatının bilanço tarihindeki değerinin hesaplanması amacıyla enflasyon oranından arındırılmış uygun faiz oranı ile iskonto edilmesi ile bulunan tutar olarak mali tablolara yansıtılmıştır.

2.09.17 Nakit Akış Tablosu

Hazır değerler, nakit para, vadesiz mevduat ve satın alım tarihinden itibaren vadeleri 3 ay veya 3 aydan daha az olan, hemen nakde çevrilebilecek olan ve önemli tutarda değer değişikliği riskini taşımayan yüksek likiditeye sahip diğer kısa vadeli yatırımlardır.

Nakit akış tablosunda, döneme ilişkin nakit akışları işletme, yatırım ve finansman faaliyetlerine dayalı bir biçimde sınıflandırılarak raporlanır.

İşletme faaliyetlerinden kaynaklanan nakit akımları, Grup’un esas faaliyetlerinden kaynaklanan nakit akışlarını gösterir. Yatırım faaliyetleriyle ilgili nakit akışları, Grup’un yatırım faaliyetlerinde (varlık yatırımları ve finansal yatırımlar) kullandığı ve elde ettiği nakit akımlarını gösterir. Finansman faaliyetlerine ilişkin nakit akımları, Grup’un finansman faaliyetlerinde kullandığı kaynakları ve bu kaynakların geri ödemelerini gösterir.

2.09.18 Yatırım Amaçlı Gayrimenkuller

Yatırım amaçlı gayrimenkuller, kira veya değer artış kazancı elde etmek amacıyla elde tutulan gayrimenkuller olup, 2010 yılının son bölümüne kadar maliyet değerinden birikmiş amortisman düşüldükten sonraki tutarları ile gösterilmiştir. Grup bu tarihten sonra yatırım amaçlı gayrimenkulleri için gerçeğe uygun değer yöntemini benimsemiş olup, söz konusu gayrimenkuller için amortisman hesaplamayı durdurmuştur.

Grup’un Yatırım Amaçlı Gayrimenkulleri cari dönem ve önceki dönem finansal tablolarında gerçeğe uygun değerleri ile mali tablolara yansıtılmıştır. Yatırım amaçlı gayrimenkullerin gerçeğe uygun değer değişimleri gelir tablosu hesaplarına yansıtılmaktadır. (Not:17)

AKIN TEKSTİL ANONİM ŞİRKETİ

31 Aralık 2018 Tarihi İtibariyle Konsolide Finansal Tabloları Tamamlayıcı Notlar
(Tutarlar, aksi belirtilmedikçe Türk Lirası olarak gösterilmiştir)

2.10 Yeni ve Revize Edilmiş Uluslararası Finansal Raporlama Standartları ve Yorumları

i) 1 Ocak 2018 tarihinden itibaren geçerli olan yeni standart, değişiklik, yorum ve ilke kararlarına ilişkin özet bilgi:

TFRS 9 “Finansal araçlar” (Değişiklik): 1 Ocak 2018 tarihinde veya bu tarihten sonra başlayan yıllık raporlama dönemlerinde geçerlidir. Bu standart TMS 39’un yerini almaktadır. Finansal varlıklar ve yükümlülüklerin sınıflandırması ve ölçülmesi ile ilgili zorunlulukları ve beklenen kredi riski modelini içermektedir.

TFRS 15 “Müşteri sözleşmelerinden doğan hasılat”(Değişiklik): 1 Ocak 2018 tarihinde veya bu tarihten sonra başlayan yıllık raporlama dönemlerinde geçerlidir. Amerika’da Kabul Görmüş Muhasebe Standartları ile yapılan uyum çalışması sonucu ortaya çıkan yeni standart hasılatın finansal raporlamasını ve finansal tabloların toplam gelirlerinin dünya çapında karşılaştırılabilir olmasını sağlamayı amaçlamıştır. Standart aynı zamanda edim (performans) yükümlülüklerini belirleyen uygulama rehberliğine, fikri mülkiyet lisanslarının muhasebesine ve işletmenin asil midir yoksa aracı mıdır değerlendirmesine (net hasılat sunumuna karşın brüt hasılat sunumu) ilişkin açıklamaları içermektedir. Uygulama rehberliğindeki bu alanların her biri için yeni ve değiştirilmiş açıklayıcı örnekler eklenmiştir. UMSK, aynı zamanda yeni hasılat standardına geçiş ile ilgili ek pratik tedbirler dâhil etmiştir.

TFRS Yorum 22 “Yabancı Para Cinsinden Yapılan İşlemler ve Avans Bedelleri” (Değişiklik): Bu yorum yabancı para cinsinden alınan veya yapılan avans ödemelerini kapsayan işlemlerin muhasebeleştirilmesi konusuna açıklık getirmektedir. Bu yorum, ilgili varlığın, gider veya gelirin ilk muhasebeleştirilmesinde kullanılacak döviz kurunun belirlenmesi amacı ile işlem tarihini, işletmenin avans alımı veya ödemesinden kaynaklanan parasal olmayan varlık veya parasal olmayan yükümlüklerini ilk muhasebeleştirdiği tarih olarak belirtmektedir. İşletmenin bu yorumu gelir vergilerine veya düzenlediği sigorta poliçelerine (reasürans poliçeleri dahil) veya sahip olduğu reasürans poliçelerine uygulamasına gerek yoktur. Yorum, 1 Ocak 2018 ve sonrasında başlayan yıllık hesap dönemleri için uygulanacaktır. Erken uygulamaya izin verilmektedir.

TFRS 2 “Hisse Bazlı Ödeme İşlemlerinin Sınıflandırma ve Ölçümü” (Değişiklik): TFRS 2 Hisse Bazlı Ödemeler standardında değişiklikler yayınlamıştır. Değişiklikler, belirli hisse bazlı ödeme işlemlerinin nasıl muhasebeleştirilmesi gerektiği ile ilgili TFRS 2’ye açıklık getirilmesini amaçlamaktadır. Değişiklikler aşağıdaki konuların muhasebeleştirilmesini kapsamaktadır; nakit olarak ödenen hisse bazlı ödemelerin ölçümünde hakediş koşullarının etkileri, stopaj vergi yükümlülükleri açısından net mahsup özelliği bulunan hisse bazlı ödeme işlemleri, işlemin niteliğini nakit olarak ödenen hisse bazlı işlemden özkaynağa dayalı hisse bazlı işleme dönüştüren hüküm ve koşullardaki değişiklikler. Değişiklikler, 1 Ocak 2018 ve sonrasında başlayan yıllık hesap dönemleri için uygulanacaktır. Erken uygulamaya izin verilmektedir.

TMS 40 “Yatırım Amaçlı Gayrimenkuller” (Değişiklikler): TMSK, TMS 40 “Yatırım Amaçlı Gayrimenkuller” standardında değişiklik yayınlamıştır. Yapılan değişiklikler, kullanım amacı değişikliğinin, gayrimenkulün ‘yatırım amaçlı gayrimenkul’ tanımına uymasına ya da uygunluğunun sona ermesine ve kullanım amacı değişikliğine ilişkin kanıtların mevcut olmasına bağlı olduğunu belirtmektedir. Değişiklikler, 1 Ocak 2018 ve sonrasında başlayan yıllık hesap dönemleri için uygulanacaktır. Erken uygulamaya izin verilmektedir.

TFRS Yıllık İyileştirmeler- 2014-2016 Dönemi

KGK, aşağıda belirtilen standartları değiştirerek, TFRS 2014-2016 dönemine ilişkin Yıllık İyileştirmeleri yayınlamıştır:

TFRS 1 “Uluslararası Finansal Raporlama Standartlarının İlk Uygulaması” (Değişiklik): Bazı TFRS 7 açıklamalarının, TMS 19 geçiş hükümlerinin ve TFRS 10 Yatırım İşletmeleri’nin kısa dönemli istisnalarını kaldırmıştır. Değişiklik, 1 Ocak 2018 ve sonrasında başlayan yıllık hesap dönemleri için uygulanacaktır.

TMS 28 “İştiraklerdeki ve İş Ortaklıklarındaki Yatırımlar” (Değişiklik): İştirakteki veya iş ortaklığındaki yatırım, bir girişim sermayesi kuruluşu veya benzeri işletmeler yoluyla dolaylı olarak ya da bu işletmelerce doğrudan elde tutuluyorsa, işletmenin, iştirakteki ve iş ortaklığındaki yatırımlarını TFRS 9 Finansal Araçlar uyarınca gerçeğe uygun değer farkı kâr veya zarara yansıtılan olarak ölçmeyi seçebilmesinin, her iştirak veya iş ortaklığının ilk muhasebeleştirilmesi sırasında geçerli olduğuna açıklık getirmektedir. Değişiklik, 1 Ocak 2018 ve sonrasında başlayan yıllık hesap dönemleri için uygulanacaktır. Erken uygulamaya izin verilmektedir.

AKIN TEKSTİL ANONİM ŞİRKETİ

31 Aralık 2018 Tarihi İtibarıyla Konsolide Finansal Tabloları Tamamlayıcı Notlar
(Tutarlar, aksi belirtilmedikçe Türk Lirası olarak gösterilmiştir)

Cari dönemde yürürlüğe giren yukarıdaki standart ve yorumlardan Şirket'in mali tablolarına etki edenlere ilişkin açıklamalar **Not:2.04'**de yer almaktadır.

ii) 31 Aralık 2018 tarihinden itibarıyla yayımlanmış ama henüz yürürlüğe girmemiş ve erken uygulanmayan standartlar

TFRS 16 “Kiralamalar”: KGK tarafından TFRS 16 “Kiralamalar” Standardı 13 Ocak 2016 tarihinde yayınlanmıştır. Bu Standart kiralama işlemlerinin muhasebeleştirilmesinin düzenlendiği mevcut UMS 17 “Kiralama İşlemleri” Standardının, UFRS Yorum 4 “Bir Anlaşmanın Kiralama İşlemi İçerip İçermediğinin Belirlenmesi” ve UMS Yorum 15 “Faaliyet Kiralamaları – Teşvikler” yorumlarının yerini almakta ve UMS 40 “Yatırım Amaçlı Gayrimenkuller” Standardında da değişiklikler yapılmasına neden olmuştur. TFRS 16, kiracılar açısından mevcut uygulama olan finansal kiralama işlemlerinin bilançoda ve faaliyet kiralamasına ilişkin yükümlülüklerin bilanço dışında izlenmesi şeklindeki ikili muhasebe modelini ortadan kaldırmaktadır. Bunun yerine, tüm kiralamalar için mevcut finansal kiralama muhasebesine benzer olarak bilanço bazlı tekil bir muhasebe modeli ortaya koyulmaktadır. Kiraya verenler için muhasebeleştirme mevcut uygulamalara benzer şekilde devam etmektedir. TFRS 16, 1 Ocak 2019 tarihinde ve sonrasında başlayan yıllık hesap dönemleri için geçerli olmakla birlikte TFRS 15 “Müşteri Sözleşmelerinden Hasılat” standardını uygulamaya başlayan işletmeler için erken uygulamaya izin verilmektedir.

TFRS Yorum 23 “Gelir Vergisi Uygulamalarına İlişkin Belirsizlikler”: KGK tarafından 24 Mayıs 2018'de gelir vergilerinin hesaplanmasına ilişkin belirsizliklerin finansal tablolara nasıl yansıtılacağını belirlemek üzere TFRS Yorum 23 “Gelir Vergisi Uygulamalarına İlişkin Belirsizlikler” Yorumu yayımlanmıştır. Belirli bir işlem veya duruma vergi düzenlemelerinin nasıl uygulanacağına veya vergi otoritesinin bir şirketin vergi işlemlerini kabul edip etmeyeceğine yönelik belirsizlikler bulunabilir. TMS 12 “Gelir Vergileri”, cari ve ertelenmiş verginin nasıl hesaplanacağına açıklık getirmekle birlikte, ancak bunlara ilişkin belirsizliklerin etkilerinin finansal tablolara nasıl yansıtılacağına yönelik rehberlik sağlamamaktadır. TFRS Yorum 23, gelir vergilerinin muhasebeleştirmesinde gelir vergilerine ilişkin belirsizliğin etkilerinin finansal tablolara nasıl yansıtılacağını açıklığa kavuşturmak suretiyle TMS 12'de yer alan hükümlere ilave gereklilikler getirmektedir. Bu Yorumun yürürlük tarihi 1 Ocak 2019 ve sonrasında başlayan raporlama dönemleri olmakla birlikte, erken uygulanmasına izin verilmektedir.

TFRS 9 “Finansal Araçlar” (Değişiklik): KGK tarafından Aralık 2017'de finansal araçların muhasebeleştirilmesine yönelik açıklık kazandırmak üzere TFRS 9'un gerekliliklerini değiştirmiştir. Erken ödendiğinde negatif tazminata neden olan finansal varlıklar, TFRS 9'un diğer ilgili gerekliliklerini karşılaması durumunda itfa edilmiş maliyeti üzerinden veya gerçeğe uygun değer farkları diğer kapsamlı gelire yansıtılarak ölçülebilir. TFRS 9 uyarınca, sözleşmesi erken sona erdirildiğinde, henüz ödenmemiş anapara ve faiz tutarını büyük ölçüde yansıtan 'makul bir ilave bedel' ödenmesini gerektiren erken ödeme opsiyonu içeren finansal varlıklar bu kriteri karşılamaktadır. Bu değişiklik, 1 Ocak 2019 tarihinde ve sonrasında başlayan yıllık hesap dönemleri için geçerli olup, erken uygulanmasına izin verilmektedir.

TMS 28 “İştiraklerdeki ve İş Ortaklarındaki Yatırımlar” (Değişiklik): KGK tarafından Aralık 2017'de iştiraklerdeki ve iş ortaklarındaki yatırımlardan özkaynak yönteminin uygulanmadığı diğer finansal araçların ölçümünde de TFRS 9'un uygulanması gerektiğine açıklık getirmek üzere TMS 28'de değişiklik yapılmıştır. Bu yatırımlar, esasında, işletmenin iştiraklerdeki veya iş ortaklarındaki net yatırımının bir parçasını oluşturan uzun dönemli elde tutulan paylardır. Bir işletme, TMS 28'in ilgili paragraflarını uygulamadan önce, bu tür uzun dönemli yatırımların ölçümünde TFRS 9'u uygular. TFRS 9 uygulandığında, uzun vadeli yatırımların defter değerinde TMS 28'in uygulanmasından kaynaklanan herhangi bir düzeltme yapılmaz. Bu değişiklik, 1 Ocak 2019 tarihinde ve sonrasında başlayan yıllık hesap dönemleri için geçerli olup, erken uygulanmasına izin verilmektedir.

iii) Uluslararası Muhasebe Standartları Kurumu (“UMSK”) tarafından yayımlanmış fakat Kamu Gözetimi Muhasebe ve Denetim Standartları Kurumu (KGK) tarafından yayımlanmamış yeni ve düzeltilmiş standart, değişiklik ve yorumlara ilişkin özet bilgi:

Aşağıda listelenen yeni standartlar, yorumlar ve mevcut UFRS standartlarındaki değişiklikler UMSK tarafından yayımlanmış fakat KGK tarafından TFRS'ye uyarlanmamıştır ve bu nedenle TFRS'nin bir parçasını oluşturmazlar. UMSK tarafından yayımlanmış yeni standartlar ve yapılan değişiklikler henüz yürürlüğe girmemiştir.

AKIN TEKSTİL ANONİM ŞİRKETİ

31 Aralık 2018 Tarihi İtibarıyla Konsolide Finansal Tabloları Tamamlayıcı Notlar
(Tutarlar, aksi belirtilmedikçe Türk Lirası olarak gösterilmiştir)

UMS 1 “Finansal Tabloların Sunuluşu” ve UMS 8 ” Muhasebe Politikaları, Muhasebe Politikalarında Değişiklikler ve Hatalar” (Değişiklik): Ekim 2018'de söz konusu standartlarda değişiklikler yapmıştır. Bu değişikliklerin amacı, “önemlilik” tanımını standartlar arasında uyumlu hale getirmek ve tanımın belirli kısımlarını açıklığa kavuşturmadır. Yeni tanıma göre, bilginin saklanması, hatalı olması veya verilmemesi durumunda finansal tabloların birincil kullanıcıların bu tablolara dayanarak verdikleri kararları etkileyebileceği varsayılabilirse, bilgi önemlidir. Değişiklikler, bilginin önemliliğinin niteliğine, büyüklüğüne veya her ikisine bağlı olacağını açıklamaktadır. Şirketler bilginin tek başına veya başka bilgiler ile birlikte kullanıldığında finansal tablolar üzerinde ki etkisinin önemliliği değerlendirmek ile yükümlüdür. Değişiklik, 1 Ocak 2020 ve sonrasında başlayan yıllık hesap dönemleri için uygulanacaktır. Erken uygulamaya izin verilmektedir.

Yıllık İyileştirmeler – 2010-2012 Dönemi

UFRS 17 “Sigorta Sözleşmeleri” (Değişiklik): UMSK, sigorta sözleşmeleri için muhasebeleştirme ve ölçüm, sunum ve açıklamayı kapsayan kapsamlı yeni bir muhasebe standardı olan UFRS 17'yi yayımlamıştır. UFRS 17 hem sigorta sözleşmelerinden doğan yükümlülüklerin güncel bilanço değerleri ile ölçümünü hem de karın hizmetlerin sağlandığı dönem boyunca muhasebeleştirmesini sağlayan bir model getirmektedir. Gelecekteki nakit akış tahminlerinde ve risk düzeltmesinde meydana gelen bazı değişiklikler de hizmetlerin sağlandığı dönem boyunca muhasebeleştirilmektedir. İşletmeler, iskonto oranlarındaki değişikliklerin etkilerini kar veya zarar ya da diğer kapsamlı gelirden muhasebeleştirmeyi tercih edebilirler. Standart, katılım özelliklerine sahip sigorta sözleşmelerinin ölçüm ve sunumu için özel yönlendirme içermektedir. UFRS 17, 1 Ocak 2021 ve sonrasında başlayan yıllık hesap dönemleri için uygulanacaktır. Erken uygulamaya izin verilmektedir.

Yıllık İyileştirmeler – 2015-2017 Dönemi

UMSK, aşağıda belirtilen standartları değiştirecek, UFRS 2015-2017 dönemine ilişkin Yıllık İyileştirmeleri yayınlamıştır:

UFRS 3 “İşletme Birleşmeleri” ve UFRS 11 “Müşterek Anlaşmalar” (Değişiklik): UFRS 3 “İşletme Birleşmeleri” standardına; müşterek anlaşmaya taraf olanlardan birinin, işletmenin kontrolünü sonradan elde etmesi ile ilgili olarak açıklık getirilmiştir. Standart, 31 Aralık 2018 sonrasında başlayan yıllık hesap dönemleri için uygulanacaktır. Erken uygulamaya izin verilmektedir.

UFRS 11 “Müşterek Anlaşmalar” standardına, UFRS 3 İşletme Birleşmeleri standardında tanımlandığı işletmenin müşterek faaliyetine katılan tarafın daha sonradan müşterek kontrole sahip olmasında daha öncede elinde bulundurduğu işletmedeki özkaynak payının ölçülmesi konusunda açıklık getirmiştir. Standart, 31 Aralık 2018 sonrasında başlayan yıllık hesap dönemleri için uygulanacaktır. Erken uygulamaya izin verilmektedir.

UMS 12 “Gelir Vergileri” (Değişiklik): UMS 12 “Gelir Vergileri” standardına Temettü Dağıtımının vergi sonuçlarının muhasebeleştirilmesi ile ilgili açıklık getirmiştir. Standart, 31 Aralık 2018 sonrasında başlayan yıllık hesap dönemleri için uygulanacaktır. Erken uygulamaya izin verilmektedir.

UMS 23 “Borçlanma Maliyetleri” (Değişiklik): UMS 23 “Borçlanma Maliyetleri” standardına özellikli varlık alımı için kullanılan finansman ile ilgili olarak; özellikli varlığın kullanıma hazır hale gelmesi veya satışının tamamlanmasından sonra özellikli varlık için kullanılan finansmandan aktifleştirilebilecek borçlanma maliyeti tutarının hesabı için genel amaçlı borçlara pay verilmesi konusunda açıklık getirmiştir. Geçiş hükümü olarak değişikliğin uygulanmasına başlanıldığı yıllık hesap döneminde katılan borçlanma maliyetleri için uygulanacaktır. Standart, 31 Aralık 2018 sonrasında başlayan yıllık hesap dönemleri için uygulanacaktır. Erken uygulamaya izin verilmektedir.

UMS 19 “Çalışanlara Sağlanan Faydalar” (Değişiklik): UMSK tarafından 7 Şubat 2018'de, Planda Yapılan Değişiklik, Küçülme veya Yükümlülüklerin Yerine Getirilmesi başlıklı değişiklik yayımlanmıştır. Yapılan değişiklikle, planda yaşanan bir değişikliğin veya küçülmenin yanı sıra yükümlülüklerin yerine getirilmesinin muhasebeleştirilmesine açıklık getirilmektedir. Bir şirket bundan sonra dönemin hizmet maliyetini ve net faiz maliyetini belirlemek için güncellenen cari aktüeryal varsayımları kullanacak ve plana ilişkin herhangi bir yükümlülüğün yerine getirilmesinde ortaya çıkan kazanç veya zararların hesaplanmasında varlık tavanından kaynaklanan etkiyi dikkate almayacak olup, bu durumun etkileri diğer kapsamlı gelir içerisinde ayrı olarak ele alınacaktır. Bu değişiklik, 1 Ocak 2019 tarihinde ve sonrasında başlayan yıllık hesap dönemleri için geçerli olup, erken uygulanmasına izin verilmektedir.

AKIN TEKSTİL ANONİM ŞİRKETİ

31 Aralık 2018 Tarihi İtibariyle Konsolide Finansal Tabloları Tamamlayıcı Notlar
(Tutarlar, aksi belirtilmedikçe Türk Lirası olarak gösterilmiştir)

Yukarıdaki standartların uygulanmasının gelecek dönemlerde mali tablolara olası etkisi değerlendirilmektedir.

NOT 3 İŞLETME BİRLEŞMELERİ

Grup'un dönemler itibariyle işletme birleşmesi çerçevesinde değerlendirilmesi gereken bir işlemi bulunmamaktadır.

NOT 4 İŞ ORTAKLIKLARI

Grup'un dönemler itibariyle iş ortaklığı bulunmamaktadır.

NOT 5 BÖLÜMLERE GÖRE RAPORLAMA

Grup'un faaliyet bölümleri bazında brüt satış karı aşağıdaki gibidir.

31 Aralık 2018

Hesap Adı	Konfeksiyon	Tekstil	Yatırım Amaçlı Gayr. Kira Geliri	Düzeltilme ve Tasnif	Toplam
Satış Gelirleri	151.246	211.709	6.240	3.800	372.995
Satışların Maliyeti	(116.575)	(172.255)	-	(1.109)	(289.939)
Brüt Kar/Zarar	34.671	39.454	6.240	2.691	83.056

Tutarlar bin TL olarak gösterilmiştir.

31 Aralık 2017

Hesap Adı	Konfeksiyon	Tekstil	Yatırım Amaçlı Gayr.Kira Geliri	Düzeltilme ve Tasnif	Toplam
Satış Gelirleri	91.214	128.145	5.837	(4.399)	220.797
Satışların Maliyeti	(72.092)	(110.881)	-	3.732	(179.241)
Brüt Kar/Zarar	19.122	17.264	5.837	(667)	41.556

Tutarlar bin TL olarak gösterilmiştir.

NOT 6 NAKİT VE NAKİT BENZERLERİ

Grup'un 31 Aralık 2018 ve 31 Aralık 2017 tarihleri itibariyle Nakit ve Nakit Benzeri varlıkları aşağıda açıklanmıştır:

Hesap Adı	31 Aralık 2018	31 Aralık 2017
Kasa	669.721	540.507
Banka	7.733.630	2.112.648
-Vadesiz Mevduat	4.898.030	712.443
-Vadeli Mevduat	2.835.600	1.400.205
Toplam	8.403.351	2.653.155

31 Aralık 2018 tarihi itibariyle banka mevduatlarında bloke hesap bulunmamaktadır. (31 Aralık 2017: Yoktur.)

31 Aralık 2018 tarihi itibariyle Grup'un mevcut vadeli banka mevduatlarının 1.630.000 TL'lik kısmı TL ve 1.205.600 TL'lik kısmı EURO cinsi vadeli mevduatlardan oluşmaktadır. TL ve EURO cinsi vadeli mevduatların etkin faiz oranı sırasıyla %21,5 ve %0,25'dir. (31 Aralık 2017: Grup'un mevcut vadeli banka mevduatlarının 440.243 TL'lik kısmı TL, 169.738 TL'lik kısmı USD, 790.224 TL'lik kısmı Avro cinsi vadeli mevduatlardan oluşmaktadır. TL, USD ve EURO cinsi vadeli mevduatların etkin faiz oranı sırasıyla %10,79, %0,25 ve %0,25'dir.)

AKIN TEKSTİL ANONİM ŞİRKETİ

31 Aralık 2018 Tarihi İtibariyle Konsolide Finansal Tabloları Tamamlayıcı Notlar
(Tutarlar, aksi belirtilmedikçe Türk Lirası olarak gösterilmiştir)

NOT 7 FİNANSAL YATIRIMLAR

Grup'un 31 Aralık 2018 ve 31 Aralık 2017 tarihleri itibariyle Kısa Vadeli Finansal Yatırımları bulunmayıp, Uzun Vadeli Finansal Yatırımları aşağıda açıklanmıştır.

	31 Aralık 2018	31 Aralık 2017
Pay Senetleri	324.052	324.052
-Teşkilatlanmış Piy. İşlem Görmeyenler	324.052	324.052
Bağlı Menkul Kıym. Değer Düş.Karş. (-)	(324.052)	(324.052)
Toplam	-	-

Teşkilatlanmış Piyasalarda İşlem Gören Pay Senedi Yatırımları:

	31 Aralık 2018	31 Aralık 2017
Şirket Adı	Pay Tutarı	Pay Tutarı
Sifaş Sentetik İplik Fab. A.Ş. ("Sifaş") (*)	324.052	324.052
Değer Düşüş Karşılığı (-)	(324.052)	(324.052)
Toplam	-	-

(*) Sifaş'ın özkaynaklarının negatif olması ve 2001 yılından bu yana BİST'de işlem görmemesi sebebiyle 324.052 TL iştirak tutarının tamamına konsolide finansal tablolarda değer düşüklüğü karşılığı ayrılmıştır.

NOT 8 FİNANSAL BORÇLAR VE UZUN VADELİ BORÇLANMALARIN KISA VADELİ KISIMLARI

Grup'un 31 Aralık 2018 ve 31 Aralık 2017 tarihleri itibariyle Kısa Vadeli Finansal Borçları aşağıda açıklanmıştır.

Hesap Adı	31 Aralık 2018	31 Aralık 2017
Banka Kredileri	7.409.206	18.214.243
Finansal Kiralama İşlemlerinden Borçlar	2.586.599	1.375.436
Ertelenmiş Finansal Kiralama Borçlanma Maliyetleri (-)	(71.392)	(35.597)
Toplam	9.924.413	19.554.082

Grup'un 31 Aralık 2018 ve 31 Aralık 2017 tarihleri itibariyle Uzun Vadeli Finansal Borçlarının Kısa Vadeli Taksitleri aşağıda açıklanmıştır.

Hesap Adı	31 Aralık 2018	31 Aralık 2017
Banka Kredileri	5.301.804	-
Toplam	5.301.804	-

Grup'un 31 Aralık 2018 ve 31 Aralık 2017 tarihleri itibariyle Uzun Vadeli Finansal Borçları aşağıda açıklanmıştır.

Hesap Adı	31 Aralık 2018	31 Aralık 2017
Banka Kredileri	16.364.344	3.796.683
Finansal Kiralama İşlemlerinden Borçlar	6.515.380	4.157.558
Ertelenmiş Finansal Kiralama Borçlanma Maliyetleri (-)	(825.980)	(517.287)
Toplam	22.053.744	7.436.954

a) Finansal Borçların vadeleri aşağıdaki gibidir:

Krediler	31 Aralık 2018	31 Aralık 2017
0-3 ay	6.360.839	6.132.148
4-12 ay	6.350.171	12.082.095
13-36 ay	16.364.344	3.796.683
Toplam	29.075.354	22.010.926

AKIN TEKSTİL ANONİM ŞİRKETİ

31 Aralık 2018 Tarihi İtibariyle Konsolide Finansal Tabloları Tamamlayıcı Notlar
(Tutarlar, aksi belirtilmedikçe Türk Lirası olarak gösterilmiştir)

Finansal Kiralama Borçlarının	31 Aralık 2018	31 Aralık 2017
0-3 ay	646.650	343.858
4-12 ay	1.939.949	1.031.578
13-60 ay	6.355.690	4.157.558
60 ay ve üzeri	159.690	-
Toplam	9.101.979	5.532.994

31 Aralık 2018

Banka Kredileri

Kısa Vadeli

Para Birimi	Döviz Tutarı	TL Tutarı	Faiz Oranı %
TL	-	7.409.206	%17,28-%45,93
Avro	-	-	-
Kredi Toplamı		7.409.206	

Uzun Vadeli Kredilerin Kısa Vadeli Taksitleri

Para Birimi	Döviz Tutarı	TL Tutarı	Faiz Oranı %
TL	-	5.301.804	%18,17-%21,84
USD	-	-	-
Kredi Toplamı		5.301.804	

Uzun Vadeli

Para Birimi	Döviz Tutarı	TL Tutarı	Faiz Oranı %
TL	-	10.727.946	%18,17-%21,84
USD	1.071.375	5.636.398	%6,34-%6,62
Kredi Toplamı		16.364.344	

31 Aralık 2017

Banka Kredileri

Kısa Vadeli

Para Birimi	Döviz Tutarı	TL Tutarı	Faiz Oranı %
TL	-	16.201.698	%15,72-%19,06
Avro	445.697	2.012.545	%4,30-%5,23
Kredi Toplamı		18.214.243	

Uzun Vadeli

Para Birimi	Döviz Tutarı	TL Tutarı	Faiz Oranı %
Usd	1.006.570	3.796.683	%6,15-%6,16
Kredi Toplamı		3.796.683	

a) Finansal Kiralama Borçlarının para birimi cinsi bazında etkin faiz oranları aşağıdaki gibidir:

31 Aralık 2018

Finansal Kiralama Borçları

Kısa Vadeli

Para Birimi	Döviz Tutarı	TL Tutarı	Faiz Oranı %
Avro	417.254	2.515.207	%5,00-%6,50
Kredi Toplamı		2.515.207	

AKIN TEKSTİL ANONİM ŞİRKETİ

31 Aralık 2018 Tarihi İtibariyle Konsolide Finansal Tabloları Tamamlayıcı Notlar
(Tutarlar, aksi belirtilmedikçe Türk Lirası olarak gösterilmiştir)

Uzun Vadeli Para Birimi	Döviz Tutarı	TL Tutarı	Faiz Oranı %
Avro	943.829	5.689.400	%5,00-%6,50
Kredi Toplamı		5.689.400	

31 Aralık 2017

Finansal Kiralama Borçları

Kısa Vadeli Para Birimi	Döviz Tutarı	TL Tutarı	Faiz Oranı %
Avro	296.720	1.339.839	%5,00-%5,78
Kredi Toplamı		1.339.839	

Uzun Vadeli Para Birimi	Döviz Tutarı	TL Tutarı	Faiz Oranı %
Avro	806.172	3.640.271	%5,00-%5,78
Kredi Toplamı		3.640.271	

31 Aralık 2018 tarihi itibariyle banka kredileri ile finansal kiralama borçları hareket tabloları aşağıdaki gibidir.

	31 Aralık 2018	31 Aralık 2017
1 Ocak İtibariyle finansal Borçlar	26.991.036	864.689
Dönem için Anapara Kredi Girişleri	42.749.683	36.506.478
Dönem için Anapara Kredi Ödemeleri	(37.826.950)	(8.784.050)
Dönem İçi Faiz Ödemeleri	(4.682.006)	(4.194.236)
Dönem İçi Faiz Tahakkukları	5.564.472	2.833.828
Dönem İçi Kur Değişim Etkileri	4.483.726	(235.673)
Dönem Sonu	37.279.961	26.991.036

NOT 9 TÜREV ARAÇLAR

Türev Finansal Araçlara İlişkin Varlık ve Yükümlülükler aşağıda yer almaktadır:

	31 Aralık 2018		31 Aralık 2017	
	Varlık	Yükümlülük	Varlık	Yükümlülük
Vadeli Döviz Alım / Satım Sözleşmeleri	771.800	-	-	-
Toplam	771.800	-	-	-

Şirket'in 31 Aralık 2018 tarihi itibariyle 2.000.000 USD satış karşılığı 9.750.000 TL alış özellikli vadeli döviz alım satım sözleşmesi bulunmaktadır. Bu sözleşmeden kaynaklanan 771.800 TL varlığı mevcuttur.

NOT 10 TİCARİ ALACAK VE BORÇLAR

Grup'un 31 Aralık 2018 ve 31 Aralık 2017 tarihleri itibariyle Kısa Vadeli Ticari Alacakları aşağıda açıklanmıştır.

Hesap Adı	31 Aralık 2018	31 Aralık 2017
Ticari Alacaklar	31.627.411	23.080.416
- İlişkili Taraflardan Alacaklar (Bkz Not: 37)	23.681	105.880
- Diğer	31.603.730	22.974.536
Alacak Senetleri	11.288.768	2.057.020
Alacak Reeskontu (-)	(1.300.123)	(293.610)
Şüpheli Ticari Alacaklar	6.186.456	5.210.676
Şüpheli Ticari Alacaklar Karşılığı (-)	(6.186.456)	(4.810.676)
Diğer Ticari Alacaklar	444.528	252.977
Toplam	42.060.584	25.496.803

AKIN TEKSTİL ANONİM ŞİRKETİ

31 Aralık 2018 Tarihi İtibariyle Konsolide Finansal Tabloları Tamamlayıcı Notlar
(Tutarlar, aksi belirtilmedikçe Türk Lirası olarak gösterilmiştir)

Grup, alacaklarının tahsil edilip edilmeyeceğine karar verirken, söz konusu alacakların kredi kalitesinde, ilk oluştuğu tarihten bilanço tarihine kadar bir değişiklik olup olmadığını değerlendirir. Çok sayıda müşteri ile çalışıldığından dolayı Grup'un kredi riski dağılmış durumdadır ve önemli bir kredi riski yoğunlaşması yoktur. 31 Aralık 2018 tarihi itibarıyla ticari alacakların ortalama tahsilat süresi 45 (31 Aralık 2017: 69) gündür. Yurtiçi ticari alacaklar için kullanılan faiz oranı %21,00 (31 Aralık 2017: %13,50) olup, yurtdışı (EURO) ticari alacaklar için kullanılan faiz oranı % 0 (31 Aralık 2017: % 0), yurtdışı (USD) ticari alacaklar için kullanılan faiz oranı % 3,00544'dır (31 Aralık 2017: % 2,10697). Ticari alacaklardaki risklerin düzeyine ilişkin açıklamalara **Not:38**'de yer verilmiştir.

Alacaklar için alınan teminatlar:

31 Aralık 2018 ve 31 Aralık 2017 tarihleri itibarıyla Grup'un almış olduğu teminat mektupları, ipotekler ve teminat senetlerinin dökümü aşağıdaki gibidir:

31 Aralık 2018

Hesap Adı	Döviz Tutarı	Para Birimi	TL Karşılığı
Alınan teminat senetleri		TL	17.673.258
Alınan teminat senetleri	126.186	ABD Doları	663.852
Alınan teminat senetleri	50.000	Avro	301.400
Alınan teminat çekleri	155.425	Avro	936.902
Alınan teminat çekleri		TL	1.525.000
Alınan ipotekler		TL	2.786.500
Alınan teminat mektupları		TL	940.000
Toplam			24.826.912

31 Aralık 2017

Hesap Adı	Döviz Tutarı	Para Birimi	TL Karşılığı
Alınan teminat senetleri		TL	19.165.130
Alınan teminat senetleri	126.186	ABD Doları	475.960
Alınan teminat senetleri	50.000	Avro	225.755
Alınan teminat çekleri	155.425	Avro	701.821
Alınan teminat çekleri		TL	1.525.000
Alınan ipotekler		TL	2.786.500
Alınan teminat mektupları		TL	1.370.000
Alınan teminat mektupları	26.000	Avro	117.403
Toplam			26.367.569

Alınan garantiler Grup'un, fason iş yaptırılan firmalardan ve yurtiçi müşterilerinden olan alacaklarına teminat olarak almış olduğu teminat senetleri, ipotekler ve teminat mektuplarından oluşmaktadır. Grup'un alacaklar için almış olduğu teminatlarla ilişkin riskin teminat altına alınmış kısmı ile ilgili açıklamalara **Not:38**'de yer verilmiştir.

Şüpheli ticari alacaklar için ayrılan karşılıkların dönem içindeki hareketi aşağıdaki gibidir:

	1 Ocak 2018 31 Aralık 2018	1 Ocak 2017 31 Aralık 2017
1 Ocak	(4.810.676)	(1.238.852)
TFRS 9 Düzeltmesi (Not:2.04)	(423.848)	-
Dönem içinde tahsil edilen tutarlar (-)	266.870	18.585
Dönem gideri (Not:30)	(1.218.802)	(3.590.409)
Toplam	(6.186.456)	(4.810.676)

Şüpheli ticari alacaklar için ayrılan karşılıklar Esas Faaliyetlerden Diğer Giderler, tahsilatları ise Esas Faaliyetlerden Diğer Gelirler içerisinde tasniflenmiştir. (**Not:30**)

AKIN TEKSTİL ANONİM ŞİRKETİ

31 Aralık 2018 Tarihi İtibariyle Konsolide Finansal Tabloları Tamamlayıcı Notlar
(Tutarlar, aksi belirtilmedikçe Türk Lirası olarak gösterilmiştir)

Grup'un 31 Aralık 2018 ve 31 Aralık 2017 tarihleri itibariyle Uzun Vadeli Ticari Alacakları bulunmamaktadır.

Grup'un 31 Aralık 2018 ve 31 Aralık 2017 tarihleri itibariyle Kısa Vadeli Ticari Borçları aşağıda açıklanmıştır.

Hesap Adı	31 Aralık 2018	31 Aralık 2017
Satıcılar	106.637.560	55.792.121
- İlişkili Taraflara Borçlar (Bkz Not: 37)	5.299	22.219
- Diğer	106.632.261	55.769.902
Borç Senetleri	12.024	45.833
Borç Prekontu (-)	(2.798.261)	(782.315)
Toplam	103.851.323	55.055.639

Grup'un ticari borçları, hammadde ve işletme ile ilgili satın almılara ilişkin borçlardır. 31 Aralık 2018 tarihi itibarıyla ticari borçların ortalama ödeme süresi 120 gün (31 Aralık 2017: 121 gün), TL ticari borçlar için kullanılan faiz oranı %21,00, USD ticari borçlar için kullanılan faiz oranı %3,00544 (31 Aralık 2017: USD ticari borçlar için %2,10697), EURO ticari borçlar kullanılan faiz oranı %0'dır. (31 Aralık 2017: TL ticari borçlar için %13,50).

Grup'un 31 Aralık 2018 ve 31 Aralık 2017 tarihleri itibariyle Uzun Vadeli Ticari Borçları bulunmamaktadır.

NOT 11 DİĞER ALACAK VE BORÇLAR

Grup'un 31 Aralık 2018 ve 31 Aralık 2017 tarihleri itibariyle Kısa Vadeli Diğer Alacakları aşağıda açıklanmıştır.

Hesap Adı	31 Aralık 2018	31 Aralık 2017
Vergi Dairesinden Alacaklar (*)	7.317.659	4.537.321
Verilen Depozito ve Teminatlar	18.922	-
Personelden Alacaklar	-	-
Diğer	3.107	1.512
Toplam	7.339.688	4.538.833

(*) Grup'un vergi dairesinden alacaklarının tamamı ihracat Katma Değer Vergisi alacaklarından oluşmakta olup, Grup bu tutarların tamamını çeşitli vergilerden mahsup etmektedir.

Grup'un 31 Aralık 2018 ve 31 Aralık 2017 tarihleri itibariyle Uzun Vadeli Diğer Alacakları aşağıda açıklanmıştır.

Hesap Adı	31 Aralık 2018	31 Aralık 2017
Verilen Depozito ve Teminatlar	1.024.132	554.634
Toplam	1.024.132	554.634

Grup'un 31 Aralık 2018 ve 31 Aralık 2017 tarihleri itibariyle Kısa Vadeli Diğer Borçları aşağıda açıklanmıştır.

Hesap Adı	31 Aralık 2018	31 Aralık 2017
Diğer Borçlar	139.778	93.564
- İlişkili Taraflara Ticari Olmayan Borçlar(Bkz Not: 37)	-	3.489
- Diğer	139.778	90.075
Ödenecek Vergi, Harç ve Kesintiler	372.669	226.223
Taksitlendirilmiş Vergi Borçları	225.318	37.105
Toplam	737.765	356.892

Grup'un 31 Aralık 2018 ve 31 Aralık 2017 tarihi itibariyle Uzun Vadeli Diğer Borçları aşağıda açıklanmıştır.

Hesap Adı	31 Aralık 2018	31 Aralık 2017
Alınan Depozito ve Teminatlar	196.278	155.410
Taksitlendirilmiş Vergi Borçları	-	28.476
Toplam	196.278	183.886

AKIN TEKSTİL ANONİM ŞİRKETİ

31 Aralık 2018 Tarihi İtibariyle Konsolide Finansal Tabloları Tamamlayıcı Notlar
(Tutarlar, aksi belirtilmedikçe Türk Lirası olarak gösterilmiştir)

NOT 12 ÇALIŞANLARA SAĞLANAN FAYDALAR KAPSAMINDA BORÇLAR

Grup'un 31 Aralık 2018 ve 31 Aralık 2017 tarihleri itibariyle Çalışanlara Sağlanan Faydalar Kapsamında Borçları aşağıda açıklanmıştır.

Hesap Adı	31 Aralık 2018	31 Aralık 2017
Personele Borçlar	976.884	766.375
Ödenecek Vergi, Harç ve Kesintiler	786.456	726.342
Ödenecek SGK Kesintileri	860.710	658.454
Toplam	2.624.050	2.151.171

NOT 13 STOKLAR

Grup'un 31 Aralık 2018 ve 31 Aralık 2017 tarihleri itibariyle Stokları aşağıda açıklanmıştır.

Hesap Adı	31 Aralık 2018	31 Aralık 2017
İlk Madde ve Malzeme	4.757.223	3.109.024
Yarı Mamüller	74.445.178	46.020.131
Mamüller	32.387.404	21.180.420
Ticari Mallar	2.359	2.359
Diğer Stoklar	3.348	3.348
Stok Değer Düşüklüğü Karşılığı (-)	(7.557.189)	(3.255.611)
Toplam	104.038.323	67.059.671

Aktif değerler üzerindeki sigorta teminat bilgilerine **Not:22**'de yer verilmiştir.

Dönem içerisinde gider yazılan stok tutarı Gelir tablosunda maliyet giderlerinin içerisinde gösterilmektedir. (**Not:28**)

Grup'un stokları üzerinde teminat ve ipotek bulunmamaktadır.

Stok Değer Düşüklüğü karşılığındaki hareketler:

	1 Ocak 2018	1 Ocak 2017
	31 Aralık 2018	31 Aralık 2017
Dönem başı bakiyesi	(3.255.611)	(2.422.548)
Cari Dönemde Ayrılan Karşılık (-)	(4.301.578)	(833.063)
Net Gerçekleşebilir Değer Artışı Nedeniyle İptal Edilen Karşılık (+)	-	-
Toplam	(7.557.189)	(3.255.611)

NOT 14 PEŞİN ÖDENMİŞ GİDERLER

Grup'un 31 Aralık 2018 ve 31 Aralık 2017 tarihleri itibariyle Kısa Vadeli Peşin Ödenmiş Giderleri aşağıda açıklanmıştır.

Hesap Adı	31 Aralık 2018	31 Aralık 2017
İlişkili Taraflara Ait Peşin Ödenmiş Giderler	-	-
Verilen Sipariş Avansları	-	-
İlişkili Olmayan Taraflara Ait Peşin Ödenmiş Giderler	4.051.899	3.316.974
Verilen Sipariş Avansları	2.665.745	2.934.270
Gelecek Aylara Ait Giderler	1.386.154	382.704
Toplam	4.051.899	3.316.974

Grup'un 31 Aralık 2018 ve 31 Aralık 2017 tarihleri itibariyle Uzun Vadeli Peşin Ödenmiş Giderleri bulunmamaktadır.

AKIN TEKSTİL ANONİM ŞİRKETİ

31 Aralık 2018 Tarihi İtibariyle Konsolide Finansal Tabloları Tamamlayıcı Notlar
(Tutarlar, aksi belirtilmedikçe Türk Lirası olarak gösterilmiştir)

NOT 15 CARİ DÖNEM VERGİSİ İLE İLGİLİ VARLIKLAR

Grup'un 31 Aralık 2018 ve 31 Aralık 2017 tarihleri itibariyle Cari Dönem Vergisi İle İlgili Varlıkları aşağıda açıklanmıştır.

Hesap Adı	31 Aralık 2018	31 Aralık 2017
Peşin Ödenen Vergiler	358	723.155
Toplam	358	723.155

NOT 16 ÖZKAYNAK YÖNTEMİYLE DEĞERLENEN YATIRIMLAR

Grup'un 31 Aralık 2018 ve 31 Aralık 2017 tarihleri itibariyle Özkaynak Yöntemiyle Değerlenen Yatırımları bulunmamaktadır.

NOT 17 YATIRIM AMAÇLI GAYRİMENKULLER

31 Aralık 2018 tarihi itibariyle Grup'un yatırım amaçlı gayrimenkullerinin hareket tablosu aşağıda gösterilmiştir.

	1 Ocak 2018	Transferler	İlaveler	Çıkışlar	Değerleme	31 Aralık 2018
Bakırköy Arsa ve üzerindeki Yapılar (*)	258.700.000	-	-	-	-	258.700.000
Daireler (Nişantaşı (**))	-	-	1.143.690	-	-	1.143.690
Net defter değeri	258.700.000	-	1.143.690	-	-	259.843.690

(*) 9 Mart 2018 tarihinde Bakırköy Arsa ve üzerindeki Yapılar için SPK Lisanslı Lotus Gayrimenkul Değerleme ve Danışmanlık A.Ş. firmasına değerlendirme yaptırılmış olup, 258.700.000 TL değer (ikame maliyet yaklaşımı yöntemine göre), ekspertiz raporu vasıtasıyla tespit edilmiştir. Bu çerçevede civar arsalar emsal alınarak metrekare birim fiyatı 4.850 TL/M2 olarak tespit edilmiş ve arsa değeri 249.200.000 TL hesaplanmıştır. Arsa üzerindeki yapılar için ise birim inşaat maliyeti 600-750 TL/metrekare maliyet tutar üzerinden yıpranma payı düşülerek 9.500.000 TL değer hesaplanmıştır.

Grup yönetimi 31 Aralık 2018 itibariyle Yatırım Amaçlı Gayrimenkullerini 258.700.000 TL'lik bu değer üzerinden konsolide finansal tablolarda göstermiştir. Yatırım amaçlı gayrimenkulün değeri civar gayrimenkullerin gerçeğe uygun değerleri baz alınarak belirlenmiş olması sebebiyle Gerçeğe uygun değer hiyerarşisinde "Seviye 2" kapsamındadır.(Bkz Not:39)

(**)Cari dönemde 1.143.690 TL tutarındaki yatırım amaçlı gayrimenkullere girişler Şişli Meşrutiyet Caddesinde icra yoluyla alınan 2 adet daireye ilişkin alımlardan oluşmaktadır. Alım değerinin güncel olması sebebiyle mali tablolarda gerçeğe uygun değer olarak alım değeri baz alınmıştır.

Açıklama	2018		Değ. Farkı	Ert. Vergi
	Net Değeri	Ekspertiz Değeri		
Yatırım Amaçlı Gayrimenkuller	3.545.006	258.700.000	255.154.994	(25.515.499)
Net defter değeri	3.545.006	258.700.000	255.154.994	(25.515.499)

AKIN TEKSTİL ANONİM ŞİRKETİ

31 Aralık 2018 Tarihi İtibariyle Konsolide Finansal Tabloları Tamamlayıcı Notlar
(Tutarlar, aksi belirtilmedikçe Türk Lirası olarak gösterilmiştir)

31 Aralık 2018 tarihi itibarıyla Grup'un kiraya verilen ve verilebilir durumda olan yatırım amaçlı gayrimenkullerinin listesi aşağıda gösterilmiştir:

Konumu	İli	İlçesi	Kira Sözleşmesi Başlangıç Tarihi	Kira Sözleşmesi Bitiş Tarihi	Alanı (Metrekare)
B Blok Üst Kat	İstanbul	Bakırköy	01.04.2018	01.04.2019	480
B Blok Zemin Kat	İstanbul	Bakırköy	01.03.2018	01.03.2019	350
C Blok Zemin Kat	İstanbul	Bakırköy	01.04.2018	01.04.2019	1.645
C Blok Zemin Kat	İstanbul	Bakırköy	01.03.2018	01.03.2019	320
D Blok Zemin Kat	İstanbul	Bakırköy	01.03.2018	01.03.2019	110
A Blok Zemin Kat	İstanbul	Bakırköy	15.05.2018	15.05.2019	2.680
A Blok Açık Alan	İstanbul	Bakırköy	15.05.2018	15.05.2019	114
A Blok Zemin kat	İstanbul	Bakırköy	15.05.2018	15.05.2019	410
A Blok Açık Alan	İstanbul	Bakırköy	15.05.2018	15.05.2019	200
B Blok Üst Kat	İstanbul	Bakırköy	01.07.2018	01.07.2019	845
A Blok Zemin Kat	İstanbul	Bakırköy	20.05.2018	20.05.2019	730
B Blok Zemin Kat	İstanbul	Bakırköy	15.06.2018	15.06.2019	1.224
A Blok Zemin Kat	İstanbul	Bakırköy	01.05.2018	01.05.2019	990
B Blok Zemin Kat	İstanbul	Bakırköy	01.07.2018	01.07.2019	250
A Blok Arkası	İstanbul	Bakırköy	20.11.2017	20.11.2018	1.025
C Blok Zemin Kat	İstanbul	Bakırköy	26.02.2018	26.02.2019	300
A Blok Zemin	İstanbul	Bakırköy	04.03.2018	04.03.2019	385
A Blok Zemin Kat	İstanbul	Bakırköy	15.07.2018	15.07.2019	2.500
A Blok Açık Alan	İstanbul	Bakırköy	15.07.2018	15.07.2019	5.000
A Blok Açık Alan	İstanbul	Bakırköy	01.07.2018	01.07.2019	6.170
A Blok Kapalı Alan	İstanbul	Bakırköy	01.07.2018	01.07.2019	1.400
A Blok	İstanbul	Bakırköy	11.01.2018	11.01.2019	160
A Blok Zemin Kat	İstanbul	Bakırköy	15.05.2018	15.05.2019	850
A Blok Zemin Kat	İstanbul	Bakırköy	15.05.2018	15.05.2019	450
A Blok Zemin Kat	İstanbul	Bakırköy	01.11.2017	01.11.2018	200
B ve C Blok Kiraya verilebilir boş alanlar	İstanbul	Bakırköy			1.597
Bakırköy Arsa					30.385
Nişantaşı Daire Kat 3 Daire 10 ve 11	İstanbul	Şişli			220
TOPLAM					30.605

Grup'un, İstanbul ili, Bakırköy İlçesi, Osmaniye Mahallesi, 71 pafta, 192 ada, 24 parsel sayısında kayıtlı 51.383 metrekarelik gayrimenkulü ile bu gayrimenkule komşu 10 ve 11 sayılı parsellerde kayıtlı gayrimenkullerde imar planları doğrultusunda proje oluşturulması ve projenin gerçekleştirilmesi sürecini konu edinen, Grup'un ve diğer komşu 10 ve 11 parsellerde kayıtlı gayrimenkul malikleri ile Emlak Planlama İnşaat Proje Yönetimi ve Ticaret A.Ş. arasında 14 Ocak 2013 tarihli müşavirlik sözleşmesi imzalanmıştır. Bu sözleşme 2014 yılında iptal edilmiş ve verilen avans ve teminat mektubu geri alınmıştır.

Grup'un Yatırım Amaçlı Gayrimenkullerinin bulunduğu İstanbul ili, Bakırköy ilçesi, Osmaniye Mahallesi'nde kain, tapunun 71 pafta, 192 ada, 24 parsel sayılı 51.383 m2 alanlı taşınmazı için T.C. İstanbul Büyükşehir Belediye Başkanlığı

AKIN TEKSTİL ANONİM ŞİRKETİ

31 Aralık 2018 Tarihi İtibariyle Konsolide Finansal Tabloları Tamamlayıcı Notlar

(Tutarlar, aksi belirtilmedikçe Türk Lirası olarak gösterilmiştir)

Emlak Yönetimi Daire Başkanlığı Kamulaştırma Müdürlüğü'nce tarafımıza 27.01.2016 tarihinde Kamulaştırma Bedelinde Uzlaşmaya Çağrı tebligatı yapılmıştır.

Grup'un, İstanbul ili, Bakırköy İlçesi, Osmaniye Mahallesi, 71 pafta, 192 ada, 24 parsel sayısında kayıtlı 51.383 metrekarelik gayrimenkulün üzerine İstanbul Büyükşehir Belediyesi tarafından 20 Aralık 2013 tarih 14510 yevmiye ile 2942 Sayılı Kamulaştırma Kanununun 7. maddesine göre şerh konulmuştur.

Grup'un 31 Aralık 2018 tarihi itibarıyla yatırım amaçlı gayrimenkulleri üzerinde ipotek bulunmamaktadır. (31 Aralık 2017: Yoktur).

Yatırım amaçlı gayrimenkullerden elde edilen kira gelirlerine ilişkin bilgiler Not: 2.09.06'da yer almaktadır.

Yatırım amaçlı gayrimenkule ilişkin satın alma, inşa geliştirme ya da bakım ve onarım veya iyileştirme konularında sözleşmeye bağlı hiçbir yükümlülük tutarı mevcut değildir.

Yatırım amaçlı gayrimenkulün nakde çevrilebilme veya gelirlerinin ve elden çıkarılma durumunda elde edilecek tutarın tahsil edilebilme durumuna ilişkin herhangi bir kısıtlama mevcut değildir.

Yatırım amaçlı gayrimenkule ilişkin doğrudan giderler Emlak Vergisi Giderlerinden oluşmakta olup 739.777 TL (31 Aralık 2017: 565.345 TL) tutarındaki bu gider satışların maliyeti içerisinde gösterilmiştir.

NOT 18 MADDİ DURAN VARLIKLAR

Grup'un 31 Aralık 2018 ve 31 Aralık 2017 tarihleri itibariyle Maddi Duran Varlıklar Hareket Tabloları aşağıda sunulmuştur:

31 Aralık 2018

Maliyet Bedeli

	1 Ocak 2018	Transfer	Girişler	Satış (-)	Değerleme	31 Aralık 2018
Arsalar	89.754.211	-	-	-	3.975	89.758.186
Binalar	80.905.789	(2.440.374)	3.381.677	-	15.069.722	96.916.814
Makina Tesis Ve Cihazlar	119.207.941	-	10.140.415	(532.156)	-	128.816.200
Taşıtlar	116.530	-	-	-	-	116.530
Döşeme ve Demirbaşlar	3.677.152	-	194.412	-	-	3.871.564
Fin. Kir. Elde Edilen Varlıklar	6.828.560	-	3.086.093	(129.090)	-	9.785.563
Toplam	300.490.183	(2.440.374)	16.802.597	(661.246)	15.073.697	329.264.857

Birikmiş Amortisman

Hesap Adı	1 Ocak 2018	Transfer	Amortisman		Değerleme	31 Aralık 2018
			Gideri	Satış		
Binalar	-	2.440.374	(2.440.374)	-	-	-
Makina Tesis Ve Cihazlar	(96.396.155)	-	(4.028.386)	445.599	-	(99.978.942)
Taşıtlar	(116.570)	-	-	-	-	(116.570)
Döşeme Ve Demirbaşlar	(3.103.321)	-	(124.693)	-	-	(3.228.014)
Fin. Kir. Elde Edilen Varlıklar	(1.509.963)	-	(1.038.113)	91.439	-	(2.456.637)
Toplam	(101.126.009)	2.440.374	(7.631.566)	537.038	-	(105.780.163)
Net Değer	199.364.174					223.484.694

AKIN TEKSTİL ANONİM ŞİRKETİ

31 Aralık 2018 Tarihi İtibariyle Konsolide Finansal Tabloları Tamamlayıcı Notlar
(Tutarlar, aksi belirtilmedikçe Türk Lirası olarak gösterilmiştir)

Şirketin Gayrimenkullerine ilişkin liste aşağıdaki gibidir.

Gayrimenkuller	Değerleri
Lüleburgaz Fabrika Binasının Arsası	86.153.186
Lüleburgaz Fabrika Binası	96.816.814
Lüleburgaz Durak Mahallesi Arsalar	3.605.000
Haco Palo Han İşyeri	100.000
Toplam	186.675.000

Lüleburgaz Fabrika Binası ve Arsası'nın değeri SPK Lisanslı Som Kurumsal Gayrimenkul Değerleme ve Danışmanlık Hizmetleri Ticaret A.Ş.'ne yaptırılan ekspertiz raporu vasıtasıyla tespit edilmiştir. Som Gayrimenkul arsalar için Emsal karşılaştırma yöntemini kullanmıştır. Bu çerçevede civar arsalar emsal alınarak metrekaresine birim fiyatı Organize Sanayi Bölgesi içinde kalan kısımlar için 230 TL/m², organize sanayi bölgesi dışında kalan kısım için ise 20 TL/m² olarak tespit edilmiştir. Binalar için ise birim inşaat maliyeti 1.084 TL baz alınarak yıpranma payı düşülerek değer hesaplanmıştır.

Lüleburgaz Durak Mahallesi Arsaların Değeri SPK Lisanslı Lotus Gayrimenkul Değerleme ve Danışmanlık A.Ş.'ye yaptırılan ekspertiz raporu vasıtasıyla tespit edilmiştir. Lotus Gayrimenkul Değerleme ve Danışmanlık A.Ş. 26 Şubat 2019 tarih ve 2019/077 no'lu raporunda söz konusu gayrimenkul için 3.605.000 TL değer tespit etmiştir. Lotus Gayrimenkul Emsal Karşılaştırma yöntemini kullanmış ve muhtelif parsellerden oluşan gayrimenkulde parsellerin her biri için 135-175 TL/m² arasında değişen değerler öngörülmüştür.

Haco Palo Han İşyeri için en son ekspertiz çalışması 7 Eylül 2011 tarihinde yapılmış ve 58.000 TL değer tespit edilmiştir. Daha sonra bu gayrimenkul için bir ekspertiz yapılmamıştır. Grup Yönetimi 2011 tarihli bu ekspertizi ve mevcut piyasa durumunu göz önüne alarak söz konusu gayrimenkulün gerçeğe uygun değerini 100.000 TL olarak öngörmüş ve mali tablolara bu değer üzerinden konu etmiştir.

Grup'un Arsa ve Binaları TMS 16 Maddi Duran Varlıklar Standardının 35. maddesi uyarınca yeniden değerlendirme sonrası değerine getirilmiş olup, fark özkaynaklar içerisinde muhasebeleştirilmiştir. Söz konusu işlemlere ilişkin detaylı açıklama 2.09.03 numaralı dipnotta yer almaktadır.

31 Aralık 2018 tarihi itibarıyla özkaynaklarda yer alan maddi duran varlık yeniden değerlendirme ölçüm kazancındaki değişimin ayrıntısı aşağıdaki gibidir:

	Net Değeri	Ekspertiz Değeri	Değerleme Farkı	Ertelenmiş Vergi	Özkaynak (net)
Arsalar	845.163	89.758.186	88.913.023	(8.891.302)	80.021.721
Binalar	29.444.073	96.916.814	67.472.741	(13.494.549)	53.978.192
Toplam	30.289.236	186.675.000	156.385.764	(22.385.851)	133.999.913

31 Aralık 2017

Maliyet Bedeli

Hesap Adı	1 Ocak 2017	Transfer	Girişler	Satış (-)	Değerleme	31 Aralık 2017
Arsalar	51.542.797	-	-	-	38.211.414	89.754.211
Binalar	72.852.563	(2.174.152)	11.656.375	-	(1.428.997)	80.905.789
Makina Tesis Ve Cihazlar	106.021.526	-	13.186.415	-	-	119.207.941
Taşıtlar	116.530	-	-	-	-	116.530
Döşeme ve Demirbaşlar	3.145.866	-	531.286	-	-	3.677.152
Fin. Kir. Elde Edilen Varlıklar	2.481.829	-	4.426.622	(79.891)	-	6.828.560
Toplam	236.161.111	(2.174.152)	29.800.698	(79.891)	36.782.417	300.490.183

AKIN TEKSTİL ANONİM ŞİRKETİ

31 Aralık 2018 Tarihi İtibariyle Konsolide Finansal Tabloları Tamamlayıcı Notlar
(Tutarlar, aksi belirtilmedikçe Türk Lirası olarak gösterilmiştir)

Birikmiş Amortisman

Hesap Adı	1 Ocak 2017	Transfer	Amortisman Gideri	Satış	Değerleme	31 Aralık 2017
Binalar	-	2.174.152	(2.174.152)	-	-	-
Makina Tesis Ve Cihazlar	(91.947.271)	-	(4.448.884)	-	-	(96.396.155)
Taşıtlar	(116.570)	-	-	-	-	(116.570)
Döşeme Ve Demirbaşlar	(3.015.995)	-	(87.326)	-	-	(3.103.321)
Fin. Kir. Elde Edilen Varlıklar	(1.041.007)	-	(527.210)	58.254	-	(1.509.963)
Toplam	(96.120.843)	2.174.152	(7.237.572)	58.254	-	(101.126.009)
Net Değer	140.040.268					199.364.174

Maddi Duran Varlıklar üzerindeki sigorta teminat tutarlarına **Not:22**'de yer verilmiştir.

Aktifleştirilen borçlanma maliyeti bulunmamakta olup, amortismanların ve itfa paylarının gider yerlerine göre (Satılan Malın Maliyeti, Pazarlama Satış ve Dağıtım Gideri, Genel Yönetim Gideri, vs.) dağılımı **Not:30**'da verilmiştir.

31 Aralık 2018 tarihi itibariyle sabit kıymetler üzerindeki toplam sigorta tutarı 338.616.702 TL'dir.
(31.12.2017:288.314.640 TL)

31 Aralık 2018 ve 31 Aralık 2017 tarihleri itibariyle Grup'un gayrimenkulleri üzerinde ipotek bulunmamaktadır.

NOT 19 MADDİ OLMAYAN DURAN VARLIKLAR

Grup'un 31 Aralık 2018 ve 31 Aralık 2017 tarihleri itibariyle Maddi Olmayan Duran Varlıklar Hareket Tabloları aşağıda sunulmuştur:

31 Aralık 2018

Maliyet Bedeli

Hesap Adı	1 Ocak 2018	Girişler	Satış	31 Aralık 2018
Diğer Maddi Olmayan Duran Varlıklar (*)	1.628.359	1.032.836	-	2.661.195
Toplam	1.628.359	1.032.836	-	2.661.195

Birikmiş Amortisman

Hesap Adı	1 Ocak 2018	İtfa Payı	Satış	31 Aralık 2018
Diğer Maddi Olmayan Duran Varlıklar	(1.180.215)	(269.461)	-	(1.449.676)
Toplam	(1.180.215)	(269.461)	-	(1.449.676)

Net Değer	448.144			1.211.519
-----------	---------	--	--	-----------

(*) Diğer maddi olmayan duran varlıklar bilgisayar programları ile ilgili lisanslardan oluşmaktadır.

31 Aralık 2017

Maliyet Bedeli

Hesap Adı	1 Ocak 2017	Girişler	Satış	31 Aralık 2017
Diğer Maddi Olmayan Duran Varlıklar (*)	1.195.220	433.139	-	1.628.359
Toplam	1.195.220	433.139	-	1.628.359

AKIN TEKSTİL ANONİM ŞİRKETİ

31 Aralık 2018 Tarihi İtibariyle Konsolide Finansal Tabloları Tamamlayıcı Notlar
(Tutarlar, aksi belirtilmedikçe Türk Lirası olarak gösterilmiştir)

Birikmiş Amortisman

Hesap Adı	1 Ocak 2017	İtfa Payı	Satış	31 Aralık 2017
Diğer Maddi Olmayan Duran Varlıklar	(1.084.633)	(95.582)	-	(1.180.215)
Toplam	(1.084.633)	(95.582)	-	(1.180.215)
Net Değer	110.587			448.144

(*) Diğer maddi olmayan duran varlıklar bilgisayar programları ile ilgili lisanslardan oluşmaktadır.

NOT 20 DEVLET TEŞVİK VE YARDIMLARI

KVK 32/A Kapsamında İndirimli Kurumlar Vergisi Teşviki Uygulaması

5520 sayılı Kurumlar Vergisi Kanununa 28/2/2009 tarihli ve 5838 sayılı Kanunla eklenen 32/A maddesinde kapsamı belirtilen ve Hazine Müsteşarlığınca/Ekonomi Bakanlığınca teşvik belgesine bağlanan yatırımlardan elde edilen kazançlara, yatırımın kısmen veya tamamen işletilmesine başlanılan hesap döneminden itibaren yatırıma katkı tutarına ulaşılıncaya kadar indirimli kurumlar vergisi uygulanabilmektedir.

Yatırım Katkı Oranı/Yatırım Katkı Tutarı: Yatırıma katkı tutarı, indirimli kurumlar vergisi uygulanmak suretiyle tahsilinden vazgeçilen vergi yoluyla yatırımların Devletçe karşılanacak tutarını, bu tutarın yapılan toplam yatırım tutarına bölünmesi suretiyle bulunacak oran ise Yatırım Katkı Oranı'nı ifade eder.

22 Şubat 2017 tarih ve 29987 sayılı resmi gazetede yayımlanan ve 30 Aralık 2017 tarih 30286 no'lu resmi gazete ile revize edilen bakanlar kurulu kararı ile imalat sanayine yönelik düzenlenen yatırım teşvik belegelerine istinaden 2017 ve 2018 yıllarında gerçekleştirilecek yatırım harcamaları için yatırım katkı oranına 15 puan ilave edilmek suretiyle, kurumlar vergisi veya gelir vergisi indirimi tüm bölgelerde yüzde yüz oranında ve yatırıma katkı tutarının yatırım döneminde yatırımcının diğer faaliyetlerden elde ettiği kazançlarına uygulanacak oranı yüzde yüz olmak üzere uygulanmasına karar verilmiştir. Bu karara istinaden C 125803 no'lu teşvik belgesi kapsamında 2017 ve 2018 yıllarında fillen gerçekleştirdiği harcamalara ilişkin yatırıma katkı oranı %35, indirimli kurumlar vergisi oranı %100 olarak dikkate alınmıştır. Şirket'in 14.915.994 TL tutarındaki fiili yatırım harcaması karşılığında hak kazanılan yatırıma katkı tutarı 5.636.714 TL olup, cari dönem dahil olmak üzere yararlanılan toplam yatırıma katkı tutarı 1.641.507 TL'dir. Kalan yatırıma katkı tutarı ise; 3.995.207 TL'dir.

Teşvik belgeleri itibariyle detaylı açıklamalar ve ilave teşvik unsurları aşağıdaki gibidir.

Şirket'in 2012/3305 sayılı Yatırımlarda Devlet Yardımları Hakkında Karar çerçevesinde düzenlenmiş C 125803 no'lu teşvik belgesinin yatırım tutarı 11.000.000 TL, yatırıma katkı oranı % 20 ve indirimli kurumlar vergisi oranı % 55 olup ayrıca KDV ve Gümrük vergisi muafiyeti ile 3 yıl boyunca SGK işveren primi desteği içermektedir.

NOT 21 ERTELENMİŞ GELİRLER

Grup'un 31 Aralık 2018 ve 31 Aralık 2017 tarihleri itibariyle Ertelenmiş Gelirler aşağıda açıklanmıştır.

Hesap Adı	31 Aralık 2018	31 Aralık 2017
Alınan Avanslar	1.070.073	1.533.200
Gelecek Aylara Ait Gelirler	-	-
Toplam	1.070.073	1.533.200

AKIN TEKSTİL ANONİM ŞİRKETİ

31 Aralık 2018 Tarihi İtibariyle Konsolide Finansal Tabloları Tamamlayıcı Notlar
(Tutarlar, aksi belirtilmedikçe Türk Lirası olarak gösterilmiştir)

NOT 22 KARŞILIKLAR, KOŞULLU VARLIK VE YÜKÜMLÜLÜKLER

Grup'un 31 Aralık 2018 ve 31 Aralık 2017 tarihleri itibariyle Kısa Vadeli Karşılıkları aşağıda açıklanmıştır.

i) Karşılıklar

Kısa Vadeli	31 Aralık 2018	31 Aralık 2017
Diğer Kısa Vadeli Karşılıklar	1.831.029	360.371
-Komisyon Karşılığı (*)	1.778.864	336.039
-Dava Karşılığı	26.952	-
-Faturası Gelmemiş Fatura Karşılıkları	25.213	24.332
-Diğer Borç Gider Karşılıkları	-	-
Çalışanlara Sağlanan Faydalara İlişkin Kısa Vadeli Karşılıklar	932.034	938.370
-İzin ve İhbar Tazminatı Karşılıkları	932.034	690.335
-Kıdem Tazminatı Karşılığı(Not:24)(**)	-	248.035
Toplam	2.763.063	1.298.741

Uzun Vadeli	31 Aralık 2018	31 Aralık 2017
Kıdem Tazminatı Karşılığı	10.057.854	6.984.057
Toplam	10.057.854	6.984.057

(*) Grup, tahsilatı gerçekleşmeyen ihracatları için, tahsilatı gerçekleştiğinde ödeyeceği ihracat komisyonu tutarları nedeniyle konsolide mali tablolarda gider karşılığı ayırmaktadır.

(**) Grup, bilanço tarihi ile rapor imza tarihi arasındaki dönemde işten ayrılan personeline ödemiş olduğu fiili kıdem tazminatı tutarını kısa vadeli kıdem tazminatı karşılığı olarak finansal tablolarına yansıtmıştır.

Grup'un dönemler itibariyle ayırmış olduğu karşılık tutarlarının kısa vadede Grup'un elinden çıkacağı öngörülmüştür. Yükümlülüklerin Grup dışına çıkması ile ilgili önemli bir belirsizlik bulunmamaktadır.

Kıdem tazminatı ile ilgili hareket tablosu Not:24'te gösterilmiştir.

ii) Koşullu Varlık ve Yükümlülükler:

Alevhe açılan davaların tutarı, karşılık ayrılıp ayrılmadığına ilişkin bilgiler

31 Aralık 2018

31 Aralık 2018 tarihi itibariyle Akın Tekstil A.Ş. aleyhine açılan 3 adet Maddi / Manevi tazminat davası için Grup'tan toplam 30.952 TL tazminat talep edilmektedir. Davaların 4.000 TL'lik kısmının kaybedilmesi halinde sorumluluk sözleşme ile taşeronla devredildiğinden, Grup tarafından bu tutarlara ilgili dönemlerde karşılık ayrılmamıştır. 31 Aralık 2018 tarihi itibariyle davalar devam etmekte olup, bu davaların neticeleri hakkında müspet ya da menfi herhangi bir kanaatte bulunmak mümkün değildir.

23 Nisan 2012 tarihinde Grup'un İstanbul yerleşkesinde çıkan yangın ile ilgili, sigorta şirketleri tarafından Grup aleyhine toplam 26.542.780 TL tutarında rücu davası açılmıştır. Akın Tekstil'in ilgili tarihte söz konusu yerleşke için 5.000.000 Euro teminat bedelli sigorta poliçesi bulunduğu için söz konusu tutar için finansal tablolarda karşılık ayrılmaya gerek görülmemiştir.

31 Aralık 2017

31 Aralık 2017 tarihi itibariyle Akın Tekstil A.Ş. aleyhine açılan 2 adet Maddi / Manevi tazminat davası için Grup'tan toplam 4.000 TL tazminat talep edilmektedir. Davaların kaybedilmesi halinde sorumluluk sözleşme ile taşeronla devredildiğinden, Grup tarafından bu tutarlara ilgili dönemlerde karşılık ayrılmamıştır. 31 Aralık 2017 tarihi itibariyle davalar devam etmekte olup, bu davaların neticeleri hakkında müspet ya da menfi herhangi bir kanaatte bulunmak mümkün değildir.

AKIN TEKSTİL ANONİM ŞİRKETİ

31 Aralık 2018 Tarihi İtibariyle Konsolide Finansal Tabloları Tamamlayıcı Notlar
(Tutarlar, aksi belirtilmedikçe Türk Lirası olarak gösterilmiştir)

23 Nisan 2012 tarihinde Grup'un İstanbul yerleşkesinde çıkan yangın ile ilgili, sigorta şirketleri tarafından Grup aleyhine toplam 26.542.780 TL tutarında rücu davası açılmıştır. Akın Tekstil'in ilgili tarihte söz konusu yerleşke için 5.000.000 Euro teminat bedelli sigorta poliçesi bulunduğu için söz konusu tutar için finansal tablolarda karşılık ayrılmaya gerek görülmemiştir.

iii) Pasifte yer almayan taahhütler:

31 Aralık 2018 ve 31 Aralık 2017 tarihleri itibariyle Grup'un taahhütleri aşağıda gösterilmiştir.

31 Aralık 2018 ve 31 Aralık 2017 tarihleri itibariyle Grup'un vermiş olduğu teminat mektubu ve teminat senetlerinin dökümü aşağıdaki gibidir:

31 Aralık 2018

Hesap Adı	Döviz Tutarı	Para Birimi	TL Karşılığı
Elektrik, doğalgaz, sigorta şirketleri ve vergi dairesine KDV iadesi için verilen teminat mektupları		TL	3.719.463
Gümrüklere dahilde işleme belgeleri kapatılana kadar KDV'sinin tecil edilebilmesi için verilen teminat mektupları		TL	348.181
Müşterilere verilen teminat mektupları		TL	48.946
Diğer		TL	1.638.940
Toplam			5.755.530

31 Aralık 2017

Hesap Adı	Döviz Tutarı	Para Birimi	TL Karşılığı
Elektrik, doğalgaz, sigorta şirketleri ve vergi dairesine KDV iadesi için verilen teminat mektupları		TL	3.314.558
Gümrüklere dahilde işleme belgeleri kapatılana kadar KDV'sinin tecil edilebilmesi için verilen teminat mektupları		TL	584.898
Müşterilere verilen teminat mektupları		TL	48.946
Diğer		TL	1.534.855
Toplam			5.483.257

v) Grup tarafından Verilen Teminat, Rehin ve İpoteklerin Özkaynaklara Oranı:

Grup tarafından verilen TRİ' ler	31 Aralık 2018	31 Aralık 2017
A. Kendi tüzel kişiliği adına verilmiş olan TRİ' lerin toplam tutarı	5.755.530	5.483.257
B. Tam konsolidasyon kapsamına dahil edilen ortaklıklar lehine verilmiş olan TRİ' lerin toplam tutarı	-	-
C. Olağan ticari faaliyetlerin yürütülmesi amacıyla diğer 3. Kişilerin borcunu temin amacıyla verilmiş olan TRİ' lerin toplam tutarı	-	-
D. Diğer verilen TRİ' lerin toplam tutarı	-	-
i. Ana ortak lehine verilmiş olan TRİ' lerin toplam tutarı	-	-
ii. B ve C maddeleri kapsamına girmeyen diğer grup şirketleri lehine verilmiş olan TRİ' lerin toplam tutarı	-	-
iii. C maddesi kapsamına girmeyen 3. kişiler lehine verilmiş olan TRİ' lerin toplam tutarı	-	-
Toplam	5.755.530	5.483.257

AKIN TEKSTİL ANONİM ŞİRKETİ

31 Aralık 2018 Tarihi İtibariyle Konsolide Finansal Tabloları Tamamlayıcı Notlar
(Tutarlar, aksi belirtilmedikçe Türk Lirası olarak gösterilmiştir)

Grup'un vermiş olduğu diğer TRİ' lerin Grup Özkaynakları'na oranı 31 Aralık 2018 tarihi itibariyle % 0' dır. (31 Aralık 2017 tarihi itibariyle % 0' dır).

Grup'un, İstanbul ili, Bakırköy İlçesi, Osmaniye Mahallesi, 71 pafta, 192 ada, 24 parsel sayısında kayıtlı 51.383 metrekarelik gayrimenkulünün üzerine İstanbul Büyükşehir Belediyesi tarafından 20 Aralık 2013 tarih 14510 yevmiye ile 2942 Sayılı Kamulaştırma Kanununun 7. maddesine göre şerh konulmuştur.

Grup'un, Kırklareli ili, Lüleburgaz İlçesi, Evrensekiz Mahallesindeki toplamda 380.606,31 metrekarelik gayrimenkulünün üzerinde İslah Organize Sanayi tarafından 8 Ağustos 2014 tarih 10505 yevmiye ile "Katılımcılara geri alım hakkı şerhi kaldırılarak tapu verilmesi durumunda tapu kaydına taşınmazın icra yoluyla satışı dahil 3. kişilere devrinde Organize Sanayi Bölgesi'nden uygunluk görüşü alınması zorunludur. Bu durumda eski katılımcının vermiş olduğu taahhütler yeni alıcı tarafından da aynen kabul edilmiş sayılır." beyanı konulmuştur. Ayrıca TEDAŞ tarafından 20 Nisan 1995 tarih 1886 yevmiye ile "TEDAŞ lehine istimlak şerhi" beyanı ve 26 Nisan 2001 tarih 1581 yevmiye ile "2942 sayılı kanunun 7.madde şerhi" beyanı konulmuştur. 29 Mayıs 1995 tarih 2393 yevmiye ile "TEDAŞ genel müdürlük lehine 99 yıl müddetle kira " şerhi konulmuştur.

Lüleburgaz İlçesi, Evrensekiz Mahallesinde 256/215 Ada/Parsele 15 Eylül 2009 tarih 13076 yevmiye ile "4638 parseldeki binanın (Malzeme ambarı) 1728,75 m2'lik kısmı 4725 e tecavüzlüdür" beyanı konulmuştur.

Lüleburgaz İlçesi, Evrensekiz Mahallesinde 256/212 Ada/Parsele 15 Eylül 2009 tarih 13076 yevmiye ile "4638 parseldeki binanın (Malzeme ambarı) 1728,75 m2'lik kısmı 4725 e tecavüzlüdür" beyanı konulmuştur.

Lüleburgaz İlçesi, Evrensekiz Mahallesinde 256/212 Ada/Parsele 14 Nisan 2014 tarih 5092 yevmiye ile "Krokisinde A harfi ile gösterilen yapı 256/335 nolu parselde 539,64 m2 tecavüzlüdür." beyanı konulmuştur.

Lüleburgaz İlçesi, Evrensekiz Mahallesinde 256/212 Ada/Parsele 14 Nisan 2014 tarih 5092 yevmiye ile "Krokisinde N harfi ile gösterilen yapı 256/214 nolu parselde 193,07 m2 tecavüzlüdür." beyanı konulmuştur.

Lüleburgaz İlçesi, Evrensekiz Mahallesinde 256/212 Ada/Parsele 14 Nisan 2014 tarih 5092 yevmiye ile "Krokisinde N harfi ile gösterilen yapı 256/215 nolu parselde 1.507,84 m2 tecavüzlüdür." beyanı konulmuştur.

NOT 23 TAAHHÜTLER

Aşağıda belirtilen Grup'un ihracat ve ithalat taahhütleri, dahilde işleme izin belgesi kapsamında verilmiş olan taahhütlerden oluşmaktadır. Bu taahhütlerin yerine getirilememesi durumunda ek süre talep edilmekte olup, sonrasında söz konusu taahhütler tanınan ek süreler içerisinde gerçekleştirilemezse Grup dahilde işleme izin belgesi kapsamında yer alan mallara ilişkin ödemediği ithalat vergilerini ödeme yükümlülüğü ile karşı karşıya kalabilmektedir. Grup geçmiş tecrübelerine dayanarak böyle bir ihtimalin ortaya çıkmasını çok düşük olarak görmekte olduğundan bu taahhütlere ilişkin herhangi bir yükümlülük hesaplanmamaktadır. Grup'un taahhütleri bilanço dışı kredi riski içermemektedir.

31 Aralık 2018

İhracat ve ithalat taahhütleri

Dış Ticaret Müsteşarlığı'na verilen dahilde işleme izin belgesine dayanan ihracat ve ithalat taahhütleri kapsamında Grup'un;

06.11.2017 tarih 2017/D1-06750 no'lu dahilde işleme izin kapsamında 01.05.2019 tarihine kadar 4.120.666 USD tutarında ihracat, 01.05.2019 tarihine kadar 2.070.000 USD tutarında ithalat,

29.11.2017 tarih 2017/D1-07269 no'lu dahilde işleme izin kapsamında 04.05.2019 tarihine kadar 15.328.750 USD tutarında ihracat, 04.05.2019 tarihine kadar 1.124.769 USD tutarında ithalat,

28.03.2018 tarih 2018/D1-02124 no'lu dahilde işleme izin kapsamında 04.05.2019 tarihine kadar 3.089.584 USD tutarında ihracat, 04.05.2019 tarihine kadar 448.330 USD tutarında ithalat,

AKIN TEKSTİL ANONİM ŞİRKETİ

31 Aralık 2018 Tarihi İtibariyle Konsolide Finansal Tabloları Tamamlayıcı Notlar

(Tutarlar, aksi belirtilmedikçe Türk Lirası olarak gösterilmiştir)

10.12.2018 tarih 2018/D1-07505 no'lu dahilde işleme izin kapsamında 09.06.2019 tarihine kadar 625.053 USD tutarında ihracat, 09.06.2019 tarihine kadar 347.783 USD tutarında ithalat,

31 Aralık 2017

İhracat ve ithalat taahhütleri

Dış Ticaret Müsteşarlığı'na verilen dahilde işleme izin belgesine dayanan ihracat ve ithalat taahhütleri kapsamında Grup'un;

06.12.2016 tarih 2016/D1-06507 no'lu dahilde işleme izin kapsamında 12.04.2018 tarihine kadar 5.377.053 USD tutarında ihracat, 12.04.2018 tarihine kadar 1.909.972 USD tutarında ithalat,

04.01.2017 tarih 2017/D1-00038 no'lu dahilde işleme izin kapsamında 03.04.2018 tarihine kadar 6.586.630 USD tutarında ihracat, 03.04.2018 tarihine kadar 3.720.000 USD tutarında ithalat,

03.05.2017 tarih 2017/D1-02803 no'lu dahilde işleme izin kapsamında 02.02.2018 tarihine kadar 1.608.954 USD tutarında ihracat, 02.02.2018 tarihine kadar 536.830 USD tutarında ithalat,

09.06.2017 tarih 2017/D1-03633 no'lu dahilde işleme izin kapsamında 01.04.2018 tarihine kadar 2.972.473 USD tutarında ihracat, 01.04.2018 tarihine kadar 1.440.000 USD tutarında ithalat,

06.11.2017 tarih 2017/D1-06750 no'lu dahilde işleme izin kapsamında 05.05.2018 tarihine kadar 4.120.666 USD tutarında ihracat, 05.05.2018 tarihine kadar 2.070.000 USD tutarında ithalat,

29.11.2017 tarih 2017/D1-07269 no'lu dahilde işleme izin kapsamında 28.05.2018 tarihine kadar 15.328.570 USD tutarında ihracat, 28.05.2018 tarihine kadar 1.124.769 USD tutarında ithalat,

NOT 24 ÇALIŞANLARA SAĞLANAN FAYDALAR

Kısa Vadeli	31 Aralık 2018	31 Aralık 2017
Kıdem Tazminatı Karşılığı (*) (Not:22)	-	248.035
İzin ve İhbar Tazminatı Karşılığı	932.034	690.335
Toplam	932.034	938.370
Uzun Vadeli	31 Aralık 2018	31 Aralık 2017
Kıdem Tazminatı Karşılığı	10.057.854	6.984.057
Toplam	10.057.854	6.984.057
Toplam	10.989.888	7.922.427

(*) Kısa vadeli kıdem tazminatı karşılıkları Grup' tan raporlama dönemi sonrasında ayrılan personele ödenen kıdem tazminatlarından oluşmaktadır. Bu dönem içerisinde ayrılan bu personel için kıdem tazminatı tablosunda iskonto işlemi yapılmamış olup, sözkonusu personelin kıdem tazminatı karşılıkları brüt kıdem tazminatı tutarı üzerinden mali tablolara yansıtılmıştır.

Yürürlükteki İş Kanunu hükümleri uyarınca, çalışanlardan kıdem tazminatına hak kazanacak şekilde iş sözleşmesi sona erenlere, mevzuat gereği hak kazandıkları yasal kıdem tazminatlarının ödenmesi yükümlülüğü vardır. Ayrıca, halen yürürlükte bulunan mevzuat gereğince kıdem tazminatını alarak işten ayrılma hakkı kazananlara da yasal kıdem tazminatlarını ödeme yükümlülüğü bulunmaktadır. 31 Aralık 2018 tarihi itibariyle ödenecek kıdem tazminatı, aylık 5.434,42 TL tavanına tabidir. (31 Aralık 2017: 4.732,48 TL) Grubun kıdem tazminatı karşılığının hesaplanmasında 1 Ocak 2019 tarihinden itibaren geçerli olan 6.017,60 TL tavan tutarı dikkate alınmıştır.

Kıdem tazminatı yükümlülüğü yasal olarak herhangi bir fonlamaya tabi değildir.

Kıdem tazminatı yükümlülüğü, Grup'un çalışanların emekli olmasından doğan gelecekteki olası yükümlülüğün bugünkü değerinin tahminine göre hesaplanır. UMS 19 ("Çalışanlara Sağlanan Faydalar"), Grup'un yükümlülüklerini tanımlanmış

AKIN TEKSTİL ANONİM ŞİRKETİ

31 Aralık 2018 Tarihi İtibariyle Konsolide Finansal Tabloları Tamamlayıcı Notlar

(Tutarlar, aksi belirtilmedikçe Türk Lirası olarak gösterilmiştir)

faýda planları kapsamında aktüeryal değerleme yöntemleri kullanılarak geliştirilmesini öngörür. Buna uygun olarak, toplam yükümlülüklerin hesaplanmasında kullanılan aktüeryal varsayımlar aşağıda belirtilmiştir:

Esas varsayım, her hizmet yılı için olan azami yükümlülüğün enflasyona paralel olarak artmasıdır. Dolayısıyla, uygulanan iskonto oranı, gelecek enflasyon etkilerinin düzeltilmesinden sonraki beklenen reel oranı ifade eder. 31 Aralık 2018 tarihi itibarıyla, ekli konsolide mali tablolarda karşılıklar, çalışanların emekliliğinden kaynaklanan geleceğe ait olası yükümlülüğünün bugünkü değeri tahmin edilerek hesaplanır. 31 Aralık 2018 tarihi itibarıyla karşılıklar yıllık %14,00 enflasyon oranı ve %18,50 iskonto oranı varsayımına göre, % 3,95 reel iskonto oranı ile hesaplanmıştır (31 Aralık 2017: % 3,46 reel iskonto oranı). Grup yönetimi 31 Aralık 2018 tarihi itibarıyla bu oranlara ilişkin tahminlerin revize edilmesine gerek görmemiştir.

Kıdem tazminatında emeklilik olasılığı tahmini 31 Aralık 2018 tarihi itibarıyla %98,72 olarak hesaplanmıştır.

	1 Ocak 2018 31 Aralık 2018	1 Ocak 2017 31 Aralık 2017
Açılış	7.232.092	5.089.851
Cari hizmet maliyeti	2.121.232	1.245.897
Faiz maliyeti	867.851	541.051
Aktüeryal Kayıp Kazanç	1.786.493	1.107.999
Dönem içi Ödeme	(1.949.814)	(752.706)
Kapanış Bakiyesi	10.057.854	7.232.092

Cari dönem kıdem tazminat karşılık gideri 4.775.576 TL (31 Aralık 2017: 2.894.947 TL) olup giderleştirildikleri hesaplar aşağıdaki gibidir.

	1 Ocak 2018 31 Aralık 2018	1 Ocak 2017 31 Aralık 2017
Üretim Maliyeti	2.516.810	1.341.135
Pazarlama, Satış ve Dağıtım Gideri	80.717	85.307
Genel Yönetim Gideri	318.535	297.957
Araştırma ve Geliştirme Gideri	73.021	62.549
Kar Zararda Muhasebeleştirilen Tutar	2.989.083	1.786.948
Diğer Kapsamlı Gelirde Muhasebeleştirilen Aktüeryal Kayıplar/(Kazanç)	1.786.493	1.107.999
Toplam Dönem Gideri	4.775.576	2.894.947

	1 Ocak 2018 31 Aralık 2018	1 Ocak 2017 31 Aralık 2017
Diğer kapsamlı gelirde muhasebeleştirilen aktüeryal kayıplar	1.786.493	1.107.999
Vergi Etkisi % 20	(357.299)	(221.599)
Net Aktüeryal (Kazanç)/ Kayıp Tutar	1.429.194	886.400

NOT 25 EMEKLİLİK PLANLARI

Bulunmamaktadır.

NOT 26 DİĞER VARLIK VE YÜKÜMLÜLÜKLER

Grup'un 31 Aralık 2018 ve 31 Aralık 2017 tarihleri itibarıyla Diğer Dönen Varlıkları aşağıda açıklanmıştır.

Hesap Adı	31 Aralık 2018	31 Aralık 2017
Devreden Katma Değer Vergisi	4.678.571	2.498.193
İş Avansları	1.977	12.879
Gelir Tahakkukları	200.000	180.000
Diğer	93	4.757
Toplam	4.880.641	2.695.829

Grup'un 31 Aralık 2018 ve 31 Aralık 2017 tarihleri itibarıyla Diğer Duran Varlıkları bulunmamaktadır.

AKIN TEKSTİL ANONİM ŞİRKETİ

31 Aralık 2018 Tarihi İtibariyle Konsolide Finansal Tabloları Tamamlayıcı Notlar
(Tutarlar, aksi belirtilmedikçe Türk Lirası olarak gösterilmiştir)

Grup'un 31 Aralık 2018 ve 31 Aralık 2017 tarihleri itibariyle Kısa Vadeli Diğer Yükümlülükleri aşağıda açıklanmıştır.

Hesap Adı	31 Aralık 2018	31 Aralık 2017
Gider Tahakkukları	19.668	36.282
Toplam	19.668	36.282

NOT 27 ÖZKAYNAKLAR

27.1 Kontrol Gücü Olmayan Paylar

31 Aralık 2018 tarihi itibariyle kontrol gücü olmayan pay (189.614) TL'dir. (31 Aralık 2017: (129.204 TL))

Kontrol gücü olmayan paylar hareket tablosu aşağıdaki gibidir.

	1 Ocak 2018 31 Aralık 2018	1 Ocak 2017 31 Aralık 2017
1 Ocak	(132.332)	(143)
Kontrol Gücü Olmayan Paylar Kar/(Zararı)	(55.766)	(131.333)
Diğer	(1.516)	(856)
Kapamış Bakiyesi	(189.614)	(132.332)

(*) Bakınız Not 2.07

27.2 Sermaye / Karşılıklı İştirak Sermaye Düzeltmesi

31 Aralık 2018 ve 31 Aralık 2017 tarihlerinde çıkarılmış ve ödenmiş sermaye tutarları defter değerleriyle aşağıdaki gibidir:

Ortaklar	Hisse Grubu	31 Aralık 2018		31 Aralık 2017	
		Pay Tutarı	Pay Oranı	Pay Tutarı	Pay Oranı
Akın Holding A.Ş.	A	3.213.000	12,75%	3.213.000	12,75%
Ragıp Akın	A	3.213.000	12,75%	3.213.000	12,75%
A GRUBU TOPLAM		6.426.000	25,50%	6.426.000	25,50%
Haydar Akın Holding A.Ş.	B	5.741.424	22,78%	5.741.424	22,78%
Haydar Nuri Çolakoğlu	B	171.143	0,68%	171.143	0,68%
Faruk Mehmet Çolakoğlu	B	171.145	0,68%	171.145	0,68%
Henza Çolakoğlu	B	342.200	1,36%	342.200	1,36%
Diğer	B	88	0,00%	88	0,00%
B GRUBU TOPLAM		6.426.000	25,50%	6.426.000	25,50%
Haydar Akın Holding A.Ş.	C	1.358.316	5,39%	1.358.316	5,39%
Akın Holding A.Ş.	C	3.218.796	12,77%	3.218.796	12,77%
Haydar Nuri Çolakoğlu	C	465.120	1,85%	465.120	1,85%
Faruk Mehmet Çolakoğlu	C	465.120	1,85%	465.120	1,85%
Henza Çolakoğlu	C	930.240	3,69%	930.240	3,69%
Diğer C Grubu Ortaklar(Halka Kapalı Kısım)		1.122.408	4,45%	1.122.408	4,45%
C GRUBU TOPLAM (HALKA KAPALI KISIM)		7.560.000	30,00%	7.560.000	30,00%
Ragıp Akın	C	37.432	0,15%	37.432	0,15%
Nuri Akın	C	185.740	0,74%	185.740	0,74%
S. Füsün Yönder	C	49.000	0,19%	49.000	0,19%
Feyza Çolakoğlu	C	1.000	0,00%	302.400	1,20%

AKIN TEKSTİL ANONİM ŞİRKETİ

31 Aralık 2018 Tarihi İtibariyle Konsolide Finansal Tabloları Tamamlayıcı Notlar
(Tutarlar, aksi belirtilmedikçe Türk Lirası olarak gösterilmiştir)

Diğer Ortaklar	C	4.514.828	17,92%	4.213.428	16,72%
C GRUBU TOPLAM (HALKA AÇIK KISIM)		4.788.000	19,00%	4.788.000	19,00%
Toplam		25.200.000	100,00%	25.200.000	100,00%

Grup'un nihai kontrolü Akın ailesi üyelerindedir.

Pay adedi, pay grupları ve imtiyazlar:

31 Aralık 2018 tarihi itibarıyla, Şirket'in sermayesi, ihraç edilmiş ve her biri 1 TL (31 Aralık 2017: 1 TL) nominal değerinde 25.200.000 (31 Aralık 2017: 25.200.000 adet) adet hisseden meydana gelmektedir. Şirket kayıtlı sermaye sistemine dahildir. Kayıtlı sermaye tavanı 80.000.000 TL'dir.

Şirket'in kuruluş sözleşmesinin kayıtlı sermaye, idare heyeti azaları, toplantılar, Şirket temsil ve idaresi, murakıplar, toplantı nisabı, esas mukavele tadili, karın tespiti ve taksimi, Şirket'in fesih halleri maddelerinde yapılacak değişiklikler A ve B grubu hisse sahiplerinin yapacakları ayrı bir toplantıda tasdik olunmadıkça infaz edilmez.

İdare Meclisi azalarından ikisi A grubu, ikisi B grubu, bir de C grubu pay sahipleri ekseriyeti tarafından gösterilecek adaylar arasından Umumi Heyetçe seçilir. Eğer C grubu pay sahipleri ekseriyeti, Umumi Heyetten bir aday gösterememiş ise bu aza Umumi Heyetçe serbestçe seçilir. Bir azalığın herhangi bir nedenle boşalması halinde İdare Meclisi azalığı boşalan yere aynı grup hissedarların göstereceği adaylar arasından kanuni şartları haiz bir kimseyi geçici olarak aza geçer. Eğer C grubu bir aday gösterememiş ise bu aza İdare Meclisi tarafından serbestçe seçilir. Böylece seçilen aza ilk Umumi Heyetin onayına sunulur ve eski azanın süresini tamamlar.

Yıl içinde sermaye artışı:

Bulunmamaktadır.

Ortaklık yapısında önemli değişimler:

Şirket hissedarlarından Haydar Akın Holding A.Ş. ve Akın Turizm ve İnşaat A.Ş. 10.03.2015 tarihinde yaptıkları Olağanüstü Genel Kurul Toplantısında birleşme kararı almışlardır. Devralan Haydar Akın Holding A.Ş. devrolan Akın Turizm ve İnşaat A.Ş.'yi tasfiyesiz olarak bir bütün halinde devralmış ve birleşme sonucu 19.03.2015 tarih ve 8782 sayılı Türkiye Ticaret Sicil Gazetesinde yayınlanarak tescil edilmiştir. Yapılan bu devir işlemi sonucunda yönetim hakimiyetinde herhangi bir değişiklik olmamıştır.

Karşılıklı iştirak sermaye düzeltmesi

Şirket'in karşılıklı sermaye düzeltmesine tabi olacak iştirak bulunmaması sebebiyle dönem sonu itibarıyla sermaye/karşılıklı iştirak sermaye düzeltmesi bulunmamaktadır.

27.3 Kar veya Zararda Yeniden Sınıflandırılmayacak Birikmiş Diğer Kapsamlı Gelirler veya Giderler

Yeniden Değerleme ve Ölçüm Kazanç/Kayıpları

Maddi duran varlık değer artış fonu Grup'un fabrika arsa ve binası ve yatırım amaçlı gayrimenkullerinin yeniden değerlemeye tabi tutulmasından kaynaklanmış olup, ayrıntısı aşağıdaki gibidir.

31 Aralık 2018

	Toplam Değer Artışı	Ertelenmiş Vergi Etkisi	Değer Artış Fonu (Net)
Arsalar	88.913.023	(8.891.302)	80.021.721
Binalar	67.472.741	(13.494.548)	53.978.193
Yatırım Amaçlı Binalar	53.266.622	(5.326.660)	47.939.962
Toplam	209.652.386	(27.712.510)	181.939.876

AKIN TEKSTİL ANONİM ŞİRKETİ

31 Aralık 2018 Tarihi İtibariyle Konsolide Finansal Tabloları Tamamlayıcı Notlar
(Tutarlar, aksi belirtilmedikçe Türk Lirası olarak gösterilmiştir)

Önceki dönemde kurumlar vergisi kanunu'nun 5/1-e maddesinde yapılan değişiklikle satış kazancında istisna tutulan kısım % 75'ten % 50'ye indirilmiştir. Bu nedenle söz konusu değişiklik nedeniyle ertelenmiş vergi yükümlülüğünde meydana gelen artış önceki dönemde daha önce muhasebeleştirilen fondan mahsup edilmiştir.

31 Aralık 2017

	Toplam Değer Artışı	Ertelenmiş Vergi Etkisi	Değer Artış Fonu (Net)
Arsalar	88.909.048	(8.890.905)	80.018.143
Binalar	52.403.019	(10.480.604)	41.922.415
Yatırım Amaçlı Binalar (*)	53.266.622	(5.326.660)	47.939.962
Toplam	194.578.689	(24.698.169)	169.880.520

(*) Grup'un 2010 yılı sonu itibarıyla, yatırım amaçlı gayrimenkullerin gerçeğe uygun değer farkını 53.266.622 TL olarak belirlenmiştir. Yatırım Amaçlı Gayrimenkuller 2010 yılı sonu itibarıyla gerçeğe uygun değerine getirilmiş olup, fark özkaynaklar içerisinde muhasebeleştirilmiştir. Grup, bu tarihten sonra yatırım amaçlı gayrimenkulleri için gerçeğe uygun değer yöntemine geçmesi dolayısı ile amortisman hesaplanmasını durdurmuş ve sonraki dönemlerde gerçekleşen değerlendirme farklarını kar veya zarar tablosunda muhasebeleştirmeye başlamıştır.

Çalışanlara Sağlanan Faydalara İlişkin Aktüeryal (Kayıp)/Kazanç

	31 Aralık 2018	31 Aralık 2017
Açılış Bakiyesi (Net)	(2.101.669)	(1.216.124)
Cari Dönem Tanımlanmış Fayda Planları Yeniden Ölçüm Kayıpları (Net)	(1.429.194)	(886.400)
Cari Dönem Aktüeryal Farkı	(1.786.493)	(1.107.999)
Cari Dönem Aktüeryal Fark Ertelenmiş Vergisi	357.299	221.599
Azınlık Payı Etkisi	1.516	855
Toplam	(3.529.347)	(2.101.669)

27.4 Sermaye Yedekleri

Bulunmamaktadır.

27.5 Kârdan Ayrılan Kısıtlanmış Yedekler

Türk Ticaret Kanunu madde 519'a göre genel kanuni yedek akçe, şirketin ödenmiş sermayesinin %20'sine ulaşıncaya kadar, yıllık karın %5'i olarak ayrılır. Bu sınıra ulaşıldıktan sonra da, pay sahiplerine %5 oranında kâr payı ödendikten sonra, kârdan pay alacak kişilere dağıtılacak toplam tutarın %10'u genel kanuni yedek akçeye eklenir. Türk Ticaret Kanunu'na göre, genel kanuni yedek akçe sermayenin veya çıkarılmış sermayenin yarısını aşmadığı takdirde, sadece zararların kapatılmasına, işlerin iyi gitmediği zamanlarda işletmeyi devam ettirmeye veya işsizliğin önüne geçmeye ve sonuçlarını hafifletmeye elverişli önlemler alınması için kullanılabilir.

27.6 Geçmiş Yıl Kârları / Zararları

Geçmiş Yıl Karları / Zararları, olağanüstü yedekler ve diğer geçmiş yıl zararlarından oluşmaktadır.

25 Şubat 2005 tarih, 7/242 sayılı SPK kararı uyarınca; SPK düzenlemelerine göre bulunan net dağıtılabilir kar üzerinden SPK'nın asgari kar dağıtım zorunluluğuna ilişkin düzenlemeleri uyarınca hesaplanan kar dağıtım tutarının, tamamının yasal kayıtlarda yer alan dağıtılabilir kardan karşılanabilmesi durumunda, bu tutarın tamamının, karşılanmaması durumunda ise yasal kayıtlarda yer alan net dağıtılabilir karın tamamı dağıtılacaktır. SPK düzenlemelerine göre hazırlanan finansal tablolarda veya yasal kayıtların herhangi birinde dönem zararı olması durumunda ise kar dağıtımı yapılmayacaktır. SPK'nın 27 Ocak 2010 tarihli kararı ile payları borsada işlem gören halka açık anonim ortaklıklar için yapılacak temettü dağıtımı konusunda herhangi bir asgari kar dağıtım zorunluluğu getirilmemesine karar verilmiştir.

AKIN TEKSTİL ANONİM ŞİRKETİ

31 Aralık 2018 Tarihi İtibariyle Konsolide Finansal Tabloları Tamamlayıcı Notlar
(Tutarlar, aksi belirtilmedikçe Türk Lirası olarak gösterilmiştir)

Özsermaye enflasyon düzeltmesi farkları ile olağanüstü yedeklerin kayıtlı değerleri bedelsiz sermaye artırımını; nakit kar dağıtımını ya da zarar mahsubunda kullanılacaktır. Ancak özsermaye enflasyon düzeltme farkları, nakit kar dağıtımında kullanılması durumunda kurumlar vergisine tabidir.

NOT 28 HASILAT VE SATIŞLARIN MALİYETİ

Grup'un dönem sonları itibariyle Hasılat ve Satışların Maliyeti aşağıda açıklanmıştır:

Hesap Adı	1 Ocak 2018	1 Ocak 2017
	31 Aralık 2018	31 Aralık 2017
Yurtiçi Satışlar	123.886.232	84.887.410
Yurtdışı Satışlar	243.930.695	130.071.661
Kira Geliri	7.540.348	6.367.117
Satıştan İadeler (-)	(2.356.001)	(526.382)
Satış İskontoları (-)	(6.006)	(3.173)
Hasılat	372.995.268	220.796.633
Satışların Maliyeti (-)	(289.939.166)	(179.240.663)
Brüt Kâr / (Zarar)	83.056.102	41.555.970

Satışların Maliyeti'nin detayı aşağıdaki gibidir.

	1 Ocak 2018	1 Ocak 2017
	31 Aralık 2018	31 Aralık 2017
İlk madde ve malzeme giderleri (-)	(193.947.800)	(115.103.293)
Direkt işçilik giderleri (-)	(13.930.909)	(10.339.974)
Genel üretim giderleri (-)	(111.699.746)	(68.499.422)
Amortisman giderleri (-)	(6.806.689)	(6.107.874)
Yarı mamul stoklarındaki değişim (+) / (-)	28.425.047	14.649.595
Mamul stoklarındaki değişim (+) / (-)	11.206.984	7.239.621
Satılan mamullerin maliyeti (-)	(286.753.113)	(178.161.347)
Satılan ticari malların maliyeti (-)	(1.862.379)	-
Diğer Satışların Maliyeti (-)	(1.323.674)	(1.079.316)
Satışların maliyeti (-)	(289.939.166)	(179.240.663)

NOT 29 ARAŞTIRMA VE GELİŞTİRME GİDERLERİ, PAZARLAMA SATIŞ DAĞITIM GİDERLERİ, GENEL YÖNETİM GİDERLERİ

Grup'un dönem sonları itibariyle Faaliyet Giderleri aşağıda açıklanmıştır:

Hesap Adı	1 Ocak 2018	1 Ocak 2017
	31 Aralık 2018	31 Aralık 2017
Pazarlama Satış ve Dağıtım Giderleri	(27.150.274)	(17.146.234)
Genel Yönetim Giderleri	(18.040.357)	(17.332.370)
Araştırma ve Geliştirme Giderleri	(6.866.671)	(5.267.463)
Toplam Faaliyet Giderleri (-)	(52.057.302)	(39.746.067)

AKIN TEKSTİL ANONİM ŞİRKETİ

31 Aralık 2018 Tarihi İtibariyle Konsolide Finansal Tabloları Tamamlayıcı Notlar
(Tutarlar, aksi belirtilmedikçe Türk Lirası olarak gösterilmiştir)

NOT 30 NİTELİKLERİNE GÖRE GİDERLER

Grup'un dönem sonları itibariyle Niteliklerine Göre Giderleri aşağıda açıklanmıştır:

Pazarlama, Satış ve Dağıtım Giderleri	1 Ocak 2018	1 Ocak 2017
	31 Aralık 2018	31 Aralık 2017
Personel Giderleri	(2.664.510)	(2.907.186)
İhracat Komisyon ve Navlun Giderleri	(16.381.915)	(7.378.002)
Reklam Giderleri	(1.893.227)	(1.316.688)
İletişim Giderleri	(683.506)	(527.634)
Seyahat Giderleri	(835.159)	(638.228)
Nakliye Giderleri	(3.195.345)	(2.227.231)
Amortisman Giderleri	(19.465)	(30.745)
Diğer	(1.477.147)	(2.120.520)
Toplam	(27.150.274)	(17.146.234)

Genel Yönetim Giderleri	1 Ocak 2018	1 Ocak 2017
	31 Aralık 2018	31 Aralık 2017
Personel Giderleri	(10.535.165)	(10.097.589)
Danışmanlık Giderleri	(2.080.321)	(3.027.081)
Araç Kira Giderleri	(1.229.683)	(825.753)
Amortisman ve Tükenme Payları	(757.339)	(904.577)
Vergi Resim Harç Giderleri	(455.024)	(297.944)
Bakım Onarım Giderleri	(255.543)	(390.212)
Binek Oto Yakıt ve Diğer Giderleri	(364.873)	(241.331)
Seyahat Giderleri	(141.711)	(129.484)
İletişim Giderleri	(300.685)	(375.817)
Nakliye Giderleri	(413.772)	(282.387)
Diğer	(1.506.241)	(760.195)
Toplam	(18.040.357)	(17.332.370)

Araştırma ve Geliştirme Giderleri	1 Ocak 2018	1 Ocak 2017
	31 Aralık 2018	31 Aralık 2017
Personel Giderleri	(2.651.223)	(2.210.774)
Malzeme Kullanım ve Numune Gid.	(3.267.934)	(2.535.937)
Danışmanlık Giderleri	(766.961)	(265.587)
Amortisman Giderleri	(30.957)	(36.547)
Diğer	(149.596)	(218.618)
Toplam	(6.866.671)	(5.267.463)

Grup'un araştırma geliştirme giderleri hakkında detay bilgi 2.09.07 numaralı dipnotta sunulmuştur.

Amortisman giderleri ve itfa paylarının gelir tablosu hesaplarına kaydedildiği tutarlar aşağıda belirtilmiştir:

Hesap Adı	1 Ocak 2018	1 Ocak 2017
	31 Aralık 2018	31 Aralık 2017
Satışların Maliyeti ve Stoklar	(7.093.266)	(6.361.285)
Araştırma ve Geliştirme Gideri	(30.957)	(36.547)
Pazarlama ve Satış Dağıtım Giderleri	(19.465)	(30.745)
Genel Yönetim Giderleri	(757.339)	(904.577)
Toplam	(7.901.027)	(7.333.154)

AKIN TEKSTİL ANONİM ŞİRKETİ

31 Aralık 2018 Tarihi İtibariyle Konsolide Finansal Tabloları Tamamlayıcı Notlar
(Tutarlar, aksi belirtilmedikçe Türk Lirası olarak gösterilmiştir)

Personel giderlerinin gelir tablosu hesaplarına kaydedildiği tutarlar aşağıda belirtilmiştir:

Hesap Adı	1 Ocak 2018 31 Aralık 2018	1 Ocak 2017 31 Aralık 2017
Satışların Maliyeti	(79.028.203)	(49.035.916)
Araştırma ve Geliştirme Gideri	(2.651.223)	(2.210.774)
Pazarlama ve Satış Dağıtım Giderleri	(2.664.510)	(2.907.186)
Genel Yönetim Giderleri	(10.535.165)	(10.097.589)
Toplam	(94.879.101)	(64.251.465)

NOT 31 ESAS FAALİYETLERDEN DİĞER GELİR / GİDERLER

Grup'un dönem sonları itibariyle Esas Faaliyetlerden Diğer Gelir ve Giderleri aşağıda açıklanmıştır.

Hesap Adı	1 Ocak 2018 31 Aralık 2018	1 Ocak 2017 31 Aralık 2017
Esas Faaliyetlerden Diğer Gelirler	58.271.451	35.502.884
Kur Farkı Gelirleri	49.498.001	11.038.386
Konusu Kal. Dava Karş.	-	4.000
Faiz ve Reeskont Geliri	6.263.506	2.974.161
Reklamasyon Geliri	-	135.604
İhracat Nakliye Gelirleri	38.902	174.416
Sigorta Hasar Tazminat Gelirleri	-	34.825
Vade Farkı Gelirleri	-	31.544
Konusu Kal. Şüpheli Alacak Karş.	266.870	18.585
Yatırım Amaçlı Gayrimenkul Makul Değer Farkı Geliri	-	19.559.695
Diğer Gelirler	2.204.172	1.531.668
Esas Faaliyetlerden Diğer Giderler	(60.839.976)	(17.822.300)
Şüpheli Alacak Karşılık Giderleri	(1.218.802)	(3.590.410)
Dava Karşılığı	(26.952)	-
Faiz ve Reeskont Giderleri	(9.980.605)	(4.194.404)
Kur Farkı Giderleri	(48.784.000)	(10.030.976)
Diğer Giderler	(829.617)	(6.510)
Diğer Gelirler / Giderler (Net)	(2.568.525)	17.680.584

NOT 32 YATIRIM FAALİYETLERİNDEN GELİR VE GİDERLER

Grup'un dönem sonları itibariyle Yatırım Faaliyetlerinden Gelir ve Giderler aşağıda açıklanmıştır:

Hesap Adı	1 Ocak 2018 31 Aralık 2018	1 Ocak 2017 31 Aralık 2017
Yatırım Faaliyetlerinden Gelirleri	140.049	133.075
Maddi ve Maddi Olmayan Duran Varlık Satış Karı	140.049	133.075
Yatırım Faaliyetlerinden Giderler(-)	-	-
Yatırım Faaliyetlerinden Gelir / Giderler (Net)	140.049	133.075

NOT 33 FİNANSAL GELİR VE GİDERLER

Grup'un dönem sonları itibariyle Finansal Gelir ve Giderler aşağıda açıklanmıştır:

Hesap Adı	1 Ocak 2018 31 Aralık 2018	1 Ocak 2017 31 Aralık 2017
Faiz Gelirleri	137.496	198.079
Kur Farkı Gelirleri	3.994.196	2.948.502
Finansal Gelirler	4.131.692	3.146.581

AKIN TEKSTİL ANONİM ŞİRKETİ

31 Aralık 2018 Tarihi İtibariyle Konsolide Finansal Tabloları Tamamlayıcı Notlar
(Tutarlar, aksi belirtilmedikçe Türk Lirası olarak gösterilmiştir)

Hesap Adı	1 Ocak 2018 31 Aralık 2018	1 Ocak 2017 31 Aralık 2017
Faiz Giderleri	(5.564.472)	(2.833.828)
Kur Farkı Giderleri	(8.537.578)	(2.909.427)
Faktoring Komisyonu	(2.110.112)	(1.120.591)
Teminat Mektubu Giderleri	(287.433)	(191.975)
Finansal Giderler(-)	(16.499.595)	(7.055.821)

Aktifleştirilen finansman maliyeti bulunmamaktadır.

NOT 34 SATIŞ AMACIYLA ELDE TUTULAN DURAN VARLIKLAR VE DURDURULAN FAALİYETLER

Bulunmamaktadır.

NOT 35 VERGİ VARLIK VE YÜKÜMLÜLÜKLERİ

Grup'un vergi gideri (veya geliri) cari dönem kurumlar vergisi gideri ile ertelenmiş vergi giderinden (veya geliri) oluşmaktadır.

Hesap Adı	1 Ocak 2018 31 Aralık 2018	1 Ocak 2017 31 Aralık 2017
Cari Dönem Yasal Vergi Karş. (-)	(3.195.892)	(7.505)
Ertelenmiş Vergi Geliri / (Gideri)	2.041.471	(8.790.246)
Toplam Vergi Gelir / (Gideri)	(1.154.421)	(8.797.751)

i) Cari Dönem Yasal Vergi Karşılığı

Şirket Türkiye'de geçerli olan kurumlar vergisine tabidir. Şirket'in cari dönem faaliyet sonuçlarına ilişkin tahmini vergi yükümlülükleri için ekli mali tablolarda gerekli karşılıklar ayrılmıştır.

Hesap Adı	31 Aralık 2018	31 Aralık 2017
Vergi Karşılığı	3.195.892	7.505
Peşin Ödenen Vergiler (*)	(1.649.376)	(5.860)
Toplam Cari Dönem Vergi Yükümlülüğü	1.546.516	1.645

(*) Dönem sonu itibariyle 358 TL tutarında iade alınabilir / mahsup edilebilir peşin ödenen vergi tutarı dönen varlıklar içerisinde cari dönem vergisiyle ilgili varlıklar hesap kalemi altında yeralmaktadır. (31 Aralık 2017: 723.155 TL)

Türkiye'deki geçici vergi üçer aylık dönemler itibariyle hesaplanıp tahakkuk ettirilmektedir. Buna uygun olarak kurumların 2018 yılı kazançlarının geçici vergi döneminde vergilendirilmesi aşamasında kurum kazançları üzerinden % 22 oranında geçici vergi hesaplanmaktadır. Türk vergi hukukuna göre, zararlar, gelecek yıllarda oluşacak vergilendirilebilir kardan düşülmek üzere, maksimum 5 yıl taşınabilir. Ancak oluşan zararlar geriye dönük olarak, önceki yıllarda oluşan karlardan düşülemez.

5520 sayılı Kurumlar Vergisi Kanunu'nun 24. maddesi uyarınca kurumlar vergisi beyannamesi mükellefin veya vergi sorumlusunun beyanı üzerine tarh olunmaktadır. Türkiye'de vergi değerlendirmesiyle ilgili kesin ve kati bir mutabakatlaşma prosedürü bulunmamaktadır. 5520 sayılı Kurumlar Vergisi Kanunu'nun 25.maddesi uyarınca kurumlar hesap döneminin kapandığı ayı izleyen dördüncü ayın birinci gününden yirmibeşinci günü akşamına kadar vergi beyannamelerini hazırlayıp beyan etmektedir. Takip eden hesap döneminden başlamak üzere 5 yıllık zamanaşımı süresi içerisinde Vergi İdaresi tarafından inceleme yapılması mümkündür.

AKIN TEKSTİL ANONİM ŞİRKETİ

31 Aralık 2018 Tarihi İtibariyle Konsolide Finansal Tabloları Tamamlayıcı Notlar
(Tutarlar, aksi belirtilmedikçe Türk Lirası olarak gösterilmiştir)

Gelir Vergisi Stopajı:

Kurumlar vergisine ek olarak, dağıtılması durumunda kar payı elde eden ve bu kar paylarını kurum kazancına dahil ederek beyan eden tüm mükellef kurumlara ve yabancı şirketlerin Türkiye'deki şubelerine dağıtılanlar hariç olmak üzere kar payları üzerinden ayrıca gelir vergisi stopajı hesaplanması gerekmektedir. 23 Temmuz 2006 tarihli Resmi Gazete'de yayımlanan 2006/10731 Sayılı Bakanlar Kurulu Kararı ile Gelir vergisi stopaj oranı %10' dan %15' e çıkarılmıştır.

ii) Ertelenmiş Vergi:

Grup vergiye esas yasal mali tabloları ile TFRS'ye göre hazırlanmış mali tabloları arasındaki farklılıklardan kaynaklanan geçici zamanlama farkları için ertelenmiş vergi aktifini ve pasifini muhasebeleştirilmektedir. Söz konusu farklılıklar genellikle bazı gelir ve gider kalemlerinin vergiye esas tutarları ile TFRS'ye göre hazırlanan mali tablolarda farklı dönemlerde yer almasından kaynaklanmakta olup aşağıda açıklanmaktadır. Ertelenmiş vergi hesabında kurumlar vergisi oranı baz alınmaktadır. 28.11.2017 tarihli ve 7061 sayılı "Bazı Vergi Kanunları ile Diğer Bazı Kanunlarda Değişiklik Yapılmasına Dair Kanun" nun 91.maddesi ile kurumların 2018, 2019 ve 2020 yılı vergilendirme dönemlerine (özel hesap dönemi tayin edilen kurumlar için ilgili yıl içinde başlayan hesap dönemlerine) ait kurum kazançları için % 22 olarak uygulanacağı belirtilmiştir. Ertelenmiş vergi varlıkları ve yükümlülüklerinin hesaplanması sırasında, Grup'un finansal durum tablosu tarihi itibariyle varlıklarının defter değerini geri kazanma ya da yükümlülüklerini yerine getirmesi için tahmin ettiği dönemlerin vergi oranları dikkate alınmıştır.

Hesap Adı	Birikmiş Geçici Farklar		Ertelenmiş Vergi Varlığı/(Yükümlülüğü)	
	31 Aralık 2018	31 Aralık 2017	31 Aralık 2018	31 Aralık 2017
İzin ve İhbar Karşılığı	921.846	690.335	205.047	151.874
Reeskont Gideri	1.300.123	293.610	286.027	64.594
Prekont Geliri	(2.798.261)	(782.315)	(615.617)	(172.109)
Mali Zarar	-	-	-	-
Kıdem Tazminatı Karşılığı	10.057.854	7.232.092	2.011.571	1.446.418
Stok Değer Düşüklüğü Karşılığı	7.557.189	3.255.611	1.662.582	716.234
Gider Tahakkukları	-	-	-	-
Şüpheli Alacak Karşılığı	5.843.902	4.108.122	1.206.458	903.787
Dava Karşılığı	26.952	-	5.390	-
Maddi ve Maddi Olmayan Duran Varlıklar	(16.624.985)	(14.048.448)	(3.324.997)	(2.809.690)
Yatırım Amaçlı Gayrimenkul Değer Artışı (Not 17)	(201.888.372)	(201.888.372)	(22.207.721)	(22.207.721)
MDV ve Yatırım Amaçlı Gayrimenkul Değer Artışı (Not 18, Not 27) (**)	(209.652.386)	(194.578.689)	(27.712.510)	(24.698.171)
İndirimli Kurumlar Vergisi Teşviği (*)	12.136.242	10.908.382	3.995.207	2.693.539
Diğer	2.832.059	2.582.078	623.051	-568.059
Ertelenmiş Vergi Varlığı / (Yükümlülüğü)			(43.865.512)	(43.343.186)

(*) Kurumlar Vergisi Kanunu 32/A kapsamında yatırım teşvik belgesine bağlanan yatırımlara ilişkin sonraki döneme devreden kurumlar vergisi teşviğinden oluşmaktadır (Not 20).

(**) Diğer kapsamlı gelirden muhasebeleştirilen değer artışlarıdır.

	1 Ocak 2018 31 Aralık 2018	1 Ocak 2017 31 Aralık 2017
Dönem Başı Ertelenmiş Vergi Varlığı/ (Yük.)	(43.343.186)	(17.966.182)
Ertelenmiş Vergi Geliri/ (Gideri)	2.041.471	(8.790.246)
Kıdem Tazminatı Aktüeryal Kayıp/Kazanç Özkaynak Mahsubu	357.299	221.599
MDV Değer Artış Fonu Özkaynak Mahsubu	(3.014.342)	(16.808.357)
Geçmiş Yıl Kar/Zararında Muhasebeleştirilen Ertelenmiş Vergi	93.246	-
Dönem Sonu Ertelenmiş Vergi Varlığı / Yükümlülüğü	(43.865.512)	(43.343.186)

AKIN TEKSTİL ANONİM ŞİRKETİ

31 Aralık 2018 Tarihi İtibariyle Konsolide Finansal Tabloları Tamamlayıcı Notlar
(Tutarlar, aksi belirtilmedikçe Türk Lirası olarak gösterilmiştir)

NOT 36 PAY BAŞINA KAZANÇ / KAYIP

Pay başına kâr/zarar miktarı, net dönem kârının/zararının Grup paylarının yıl içindeki ağırlıklı ortalama pay adedine bölünmesiyle hesaplanır. Pay-Başına Kazanç / Kayıp hesaplaması aşağıdaki gibidir.

	1 Ocak 2018 31 Aralık 2018	1 Ocak 2017 31 Aralık 2017
Dönem Kârı / (Zararı)	15.103.766	7.047.904
Ortalama Pay Adedi (Beheri 1 TL Nominal Değerli Paylarının Ağırlıklı Ortalama Adedi)	25.200.000	25.200.000
1 TL Nominal Bedelli Pay Başına Düşen Kazanç / (Kayıp)	0,5994	0,2797

NOT 37 İLİŞKİLİ TARAF AÇIKLAMALARI

a) İlişkili Taraflarla Borç ve Alacak Bakiyeleri:

31 Aralık 2018	Alacaklar	
	Ticari Alacaklar	Ticari Olmayan Alacaklar
Edpa Tekstil A.Ş.	23.681	-
Edpa Pazarlama A.Ş.	-	-
Marmara Elektrik Enerjisi A.Ş.	-	-
TOPLAM	23.681	-

31 Aralık 2018	Borçlar	
	Ticari Borçlar	Ticari Olmayan Borçlar
Edpa Kimya San. Ve Tic. A.Ş.	-	-
TEB Arval	5.299	-
Şahıs Ortaklar	-	-
TOPLAM	5.299	-

31 Aralık 2017	Alacaklar	
	Ticari Alacaklar	Ticari Olmayan Alacaklar
Edpa Tekstil A.Ş.	23.681	-
Edpa Pazarlama A.Ş.	1.594	-
Marmara Elektrik Enerjisi A.Ş.	80.605	-
TOPLAM	105.880	-

31 Aralık 2017	Borçlar	
	Ticari Borçlar	Ticari Olmayan Borçlar
Edpa Kimya San. Ve Tic. A.Ş.	19.641	-
TEB Arval	2.578	-
Şahıs Ortaklar	-	3.489
TOPLAM	22.219	3.489

	31 Aralık 2018	31 Aralık 2017
İlişkili Taraf Vadesiz Mevduat Hesapları (TEB)	3.796.797	106.107
İlişkili Taraf Vadeli Mevduat Hesapları (TEB)	1.205.600	1.399.948
İlişkili Taraf Vadeli Mevduat Hesapları (BNP PARİBAS)	-	-
TOPLAM	5.002.397	1.506.055

Grup'un ilişkili taraflardan alınan ve verilen teminatı bulunmamaktadır.

İlişkili taraflar için ayrılan şüpheli alacak karşılığı bulunmamaktadır.

AKIN TEKSTİL ANONİM ŞİRKETİ

31 Aralık 2018 Tarihi İtibariyle Konsolide Finansal Tabloları Tamamlayıcı Notlar
(Tutarlar, aksi belirtilmedikçe Türk Lirası olarak gösterilmiştir)

b) İlişkili Taraflardan Alımlar ve İlişkili Taraflara Satışlar

1 Ocak 2018 – 31 Aralık 2018

İlişkili Taraflardan Alışlar	Mal ve Hizmet	Faiz ve Kira Gideri	Diğer	Toplam
Edpa Kimya San. Ve Tic. A.Ş.	4.133	-	-	4.133
TEB Arval	1.235.409	-	-	1.235.409
BNP PARIBAS	2.368.468	-	-	2.368.468
Marmara Elektrik A.Ş.	34.060	-	-	34.060
Şahıs Ortaklar	-	-	583.986	583.986
Toplam	3.642.070	-	583.986	4.226.056

İlişkili Taraflara

Satışlar	Mal ve Hizmet	Kira Gideri	Diğer	Toplam
Marmara Elektrik A.Ş.	697.750	-	-	697.750
TEB Arval	43.124	-	-	43.124
Edip GYO	-	-	-	-
Toplam	740.874	-	-	740.874

Grub'un 2018 yılında ilişkili tarafı olan Türkiye Ekonomi Bankasından cari dönemde 50.149 TL vadeli mevduat faiz geliri ile 336.502 TL tutarında alınan teminat mektubu bulunmaktadır.

1 Ocak 2017 – 31 Aralık 2017 tarih aralığında ilişkili taraflarla yapılan alış ve satış işlemlerinin ayrıntısı aşağıdaki gibidir:

İlişkili Taraflardan

Alışlar	Mal ve Hizmet	Kira Gideri	Diğer	Toplam
Edpa Kimya San. Ve Tic. A.Ş.	48.056	-	-	48.056
TEB Arval	812.830	-	-	812.830
BNP PARIBAS	1.117.565	-	-	1.117.565
Şahıs Ortaklar	-	-	513.971	513.971
Toplam	1.978.451	-	513.971	2.492.422

İlişkili Taraflara

Satışlar	Mal ve Hizmet	Kira Geliri	Diğer	Toplam
Marmara Elektrik A.Ş.	-	-	728.944	728.944
TEB Arval	-	6.352	-	6.352
Edip GYO	254	-	-	254
Toplam	254	6.352	728.944	735.550

İlişkili taraflarla gerçekleştirilen işlemler cari piyasa şartları üzerinden gerçekleştirilmekte olup, ilişkili taraf olmanın işlem şartları üzerinde bir etkisi yoktur.

c) 31 Aralık 2018 tarihi itibariyle üst düzey yöneticilere sağlanan faydalar: 5.524.689 TL olup tamamı ücret ve benzeri kısa vadeli faydalardan oluşmaktadır. (31 Aralık 2017: 5.409.987 TL)

Üst yönetime sağlanan faydaların tamamı ücret giderlerinden oluşmaktadır. Üst yöneticiler Yönetim Kurulu Üyeleri ve Genel Müdürü kapsamaktadır.

AKIN TEKSTİL ANONİM ŞİRKETİ

31 Aralık 2018 Tarihi İtibariyle Konsolide Finansal Tabloları Tamamlayıcı Notlar
(Tutarlar, aksi belirtilmedikçe Türk Lirası olarak gösterilmiştir)

NOT 38 FİNANSAL ARAÇLARDAN KAYNAKLANAN RİSKLERİN NİTELİĞİ VE DÜZEYİ

(a) Sermaye risk yönetimi

Grup, sermaye yönetiminde; bir yandan faaliyetlerinin sürekliliğini sağlamaya çalışırken, diğer yandan da borç ve özkaynak dengesini en verimli şekilde kullanarak karlılığını artırmayı hedeflemektedir.

Grup'un sermaye yapısı 8. notta açıklanan kredileri de içeren borçlar, 6. notta açıklanan nakit ve nakit benzerleri ve sırasıyla 27. notta açıklanan çıkarılmış sermaye, sermaye yedekleri, kar yedekleri ve geçmiş yıl karlarını da içeren özkaynak kalemlerinden oluşmaktadır.

Grup'un sermaye maliyeti ile birlikte her bir sermaye sınıfıyla ilişkilendirilen riskler üst yönetim tarafından değerlendirilir. Üst yönetim değerlendirmelerine dayanarak, sermaye yapısının yeni borç edinilmesi veya mevcut olan borcun geri ödenmesiyle olduğu kadar, temettü ödemeleri, yeni hisse ihracı yoluyla dengede tutulması amaçlanmaktadır.

Grup sermayeyi borç/toplam sermaye oranını kullanarak izler. Bu oran net borcun toplam sermayeye bölünmesiyle bulunur. Net borç, nakit ve nakit benzeri değerlerin toplam borç tutarından (bilançoda gösterildiği gibi kredileri, finansal kiralama ve ticari borçları içerir) düşülmesiyle hesaplanır. Toplam sermaye, bilançoda gösterildiği gibi öz sermaye ile net borcun toplanmasıyla hesaplanır.

Grup'un özkaynaklara dayalı genel stratejisi önceki dönemden bir farklılık göstermemektedir.

Grup risk yönetim politikası, esas olarak mali piyasaların öngörülemezliğine ve değişkenliğine odaklanmakta olup, uygulanan politikalarla olası olumsuz etkilerin en aza indirgenmesi amaçlanmıştır.

31 Aralık 2018 ve 31 Aralık 2017 tarihleri itibariyle net finansal borç/kullanılan sermaye oranı aşağıdaki gibidir:

	31 Aralık 2018	31 Aralık 2017
Toplam borçlar	204.012.063	137.935.735
Eksi: Nakit ve nakit benzerleri	(8.403.351)	(2.653.155)
Net borç	195.608.712	135.282.580
Toplam özsermaye	453.098.616	427.615.637
Kullanılan sermaye	648.707.328	562.898.217
Net Borç/Kullanılan Sermaye oranı	30,15%	24,03%

(b) Önemli muhasebe politikaları

Grup'un finansal araçlarla ilgili önemli muhasebe politikaları 2 numaralı dipnotta açıklanmıştır.

(c) Grup'un maruz kaldığı riskler

Faaliyetleri nedeniyle Grup, döviz kurundaki (d maddesi), faiz oranındaki (e maddesi) değişiklikler ve diğer risklere maruz kalmaktadır. (f maddesi) Grup ayrıca finansal araçları elinde bulundurma nedeniyle karşı tarafın anlaşmanın gereklerini yerine getirememesi riskini de taşımaktadır (g maddesi).

Grup düzeyinde karşılaşılan piyasa riskleri, duyarlılık analizleri esasına göre ölçülmektedir. Cari yılda Grup'un maruz kaldığı piyasa riskinde ya da karşılaşılan riskleri ele alışı yönteminde veya bu riskleri nasıl ölçtüğüne dair kullandığı yöntemde, önceki seneye göre bir değişiklik olmamıştır.

(d) Kur riski ve yönetimi

Yabancı para cinsinden işlemler, kur riskinin oluşmasına sebebiyet vermektedir.

Grup, döviz cinsinden varlık ve yükümlülüklerinin Türk Lirası'na çevriminde kullanılan kur oranlarının değişimi nedeniyle, kur riskine maruzdur. Kur riski ileride oluşacak ticari işlemler, kayda alınan aktif ve pasifler arasındaki fark sebebiyle ortaya çıkmaktadır.

Grup, esas olarak döviz tevdiat hesapları, döviz cinsinden alacak ve borçları nedeniyle kur riskine maruz kalmaktadır.

AKIN TEKSTİL ANONİM ŞİRKETİ

31 Aralık 2018 Tarihi İtibariyle Konsolide Finansal Tabloları Tamamlayıcı Notlar
(Tutarlar, aksi belirtilmedikçe Türk Lirası olarak gösterilmiştir)

Döviz Kuru Duyarlılık Analizi Tablosu

	31 Aralık 2018		31 Aralık 2017	
	Kar / Zarar		Kar / Zarar	
	Yabancı Paranın Değer Kazanması	Yabancı Paranın Değer Kaybetmesi	Yabancı Paranın Değer Kazanması	Yabancı Paranın Değer Kaybetmesi
ABD Dolarının TL Karşısında % 10 değer değişimi halinde;				
1- ABD Doları Net Varlık / Yükümlülüğü	1.303.857	(1.303.857)	(310.566)	310.566
2- ABD Doları Riskinden Korunan Kısım (-)	-	-	-	-
3- ABD Doları Net Etki (1+2)	1.303.857	(1.303.857)	(310.566)	310.566
Avro' nun TL Karşısında % 10 değer değişimi halinde;				
4- Avro Net Varlık / Yükümlülüğü	363.350	(363.350)	545.073	(545.073)
5- Avro Riskinden Korunan Kısım (-)	-	-	-	-
6- Avro Net Etki (4+5)	363.350	(363.350)	545.073	(545.073)
GBP'nin TL Karşısında % 10 değer değişimi halinde;				
7- GBP Net Varlık / Yükümlülüğü	1.969	(1.969)	(2.335)	2.335
8- GBP Riskinden Korunan Kısım (-)	-	-	-	-
9- GBP Net Etki (7+8)	1.969	(1.969)	(2.335)	2.335
CHF'nin TL Karşısında % 10 değer değişimi halinde;				
10- CHF Net Varlık / Yükümlülüğü	-	-	1	(1)
11- CHF Riskinden Korunan Kısım (-)	-	-	-	-
12- CHF Net Etki (10+11)	-	-	1	(1)
TOPLAM	1.669.176	(1.669.176)	232.173	(232.173)

AKIN TEKSTİL ANONİM ŞİRKETİ

31 Aralık 2018 Tarihi İtibarıyla Konsolide Mali Tabloları Tamamlayıcı Notlar
(Tutarlar, aksi belirtilmedikçe Türk Lirası olarak gösterilmiştir)

Döviz Pozisyonu Tablosu

	31 Aralık 2018					31 Aralık 2017				
	TL Karşılığı	ABD Doları	Avro	GBP	Diğer	TL Karşılığı	ABD Doları	Avro	GBP	Diğer
1. Ticari Alacaklar	47.443.717	3.061.215	5.198.791	99	-	22.332.314	1.907.868	3.352.015	-	-
2a. Parasal Finansal Varlıklar	22.843.790	1.644.387	2.354.412	66	-	1.794.881	132.299	286.871	96	3
2b. Parasal Olmayan Finansal Varlıklar	-	-	-	-	-	-	-	-	-	-
3. Diğer	1.770.705	84.736	213.162	6.009	-	435.070	62.636	43.891	123	-
4. Dönen Varlıklar Toplamı (1+2+3)	72.058.212	4.790.338	7.766.365	6.174	-	24.562.265	2.102.803	3.682.777	219	3
5. Ticari Alacaklar	-	-	-	-	-	-	-	-	-	-
6a. Parasal Finansal Varlıklar	-	-	-	-	-	-	-	-	-	-
6b. Parasal Olmayan Finansal Varlıklar	-	-	-	-	-	-	-	-	-	-
7. Diğer	-	-	-	-	-	-	-	-	-	-
8. Duran Varlıklar Toplamı (5+6+7)	-	-	-	-	-	-	-	-	-	-
9. Toplam Varlıklar (4+8)	72.058.212	4.790.338	7.766.365	6.174	-	24.562.265	2.102.803	3.682.777	219	3
10. Ticari Borçlar	51.415.469	3.167.788	5.764.760	12	-	10.161.538	1.748.109	790.133	-	-
11. Finansal Yükümlülükler	2.515.207	-	417.254	-	-	3.352.384	-	742.417	-	-
12a. Parasal Olan Diğer Yükümlülükler	-	-	-	-	-	-	-	-	-	-
12b. Parasal Olmayan Diğer Yük.	631.782	72.783	37.752	3.203	-	1.289.655	171.492	136.938	4.815	-
13. Kısa Vadeli Yük. Toplamı (10+11+12)	54.562.458	3.240.571	6.219.766	3.215	-	14.803.577	1.919.601	1.669.488	4.815	-
14. Ticari Borçlar	11.325.798	1.071.375	943.829	-	-	7.436.951	1.006.570	806.172	-	-
15. Finansal Yükümlülükler	-	-	-	-	-	-	-	-	-	-
16a. Parasal Olan Diğer Yük.	-	-	-	-	-	-	-	-	-	-
16b. Parasal Olmayan Diğer Yük.	-	-	-	-	-	-	-	-	-	-
17. Uzun Vadeli Yük. Toplamı (14+15+16)	11.325.798	1.071.375	943.829	-	-	7.436.951	1.006.570	806.172	-	-
18. Toplam Yükümlülükler (13+17)	65.888.256	4.311.946	7.163.595	3.215	-	22.240.528	2.926.171	2.475.660	4.815	-
19. Bilanço dışı Türev Araçlarının Net Varlık/ (Yükümlülük) Pozisyonu (19a-19b)	10.521.800	2.000.000	-	-	-	-	-	-	-	-
19a. Hedge Edilen Toplam Varlık Tutarı	10.521.800	2.000.000	-	-	-	-	-	-	-	-
19b. Hedge Edilen Toplam Yük. Tutarı	-	-	-	-	-	-	-	-	-	-
20. Net Yabancı Para Varlık / (Yükümlülük) Pozisyonu (9-18+19)	16.691.756	2.478.392	602.770	2.959	-	2.321.737	(823.368)	1.207.117	(4.596)	3
21. Parasal Kalemler Net Yabancı Para Varlık / (yükümlülük) pozisyonu (1+2a+5+6a-10-11-12a-14-15-16a)	16.691.756	2.478.392	602.770	2.959	-	2.321.737	(823.368)	1.207.117	(4.596)	3
22. Döviz Hedge'i İçin Kullanılan Finansal Araçların Toplam Gerçeğe Uygun Değeri	-	-	-	-	-	-	-	-	-	-
23. Döviz Varlıkların Hedge Edilen Kısımının Tutarı	-	-	-	-	-	-	-	-	-	-
23. Döviz Yükümlülüklerinin Hedge Edilen Kısımının Tutarı	243.930.695	4.168.144	37.152.826	-	-	130.071.661	2.935.266	29.586.994	-	-
23. İhracat	28.847.516	1.098.388	4.121.585	8.127	-	49.065.242	277.170	10.620.000	2.445	13.685
24. İthalat	-	-	-	-	-	-	-	-	-	-

AKIN TEKSTİL ANONİM ŞİRKETİ

31 Aralık 2018 Tarihi İtibariyle Konsolide Mali Tabloları Tamamlayıcı Notlar
(Tutarlar, aksi belirtilmedikçe Türk Lirası olarak gösterilmiştir)

e) Faiz oranı riski ve yönetimi

Faiz Pozisyonu Tablosu

	Sabit Faizli Finansal Araçlar	31 Aralık 2018	31 Aralık 2017
Finansal Varlıklar	Gerçeğe Uygun değer farkı kar/zarara yansıtılan finansal varlıklar	-	-
	Vadeli mevduat	2.835.600	1.400.205
	Satılmaya hazır finansal varlıklar	-	-
Finansal Yükümlülükler		(37.279.961)	(26.991.036)
	Değişken Faizli Finansal Araçlar		
Finansal Varlıklar		-	-
Finansal Yükümlülükler		-	-

Faiz oranlarında meydana gelebilecek artışlar Grup'un gelir kaybına neden olacaktır. 31 Aralık 2018 tarihinde TL para birimi cinsinden olan faiz yüzde 1 yüksek olsaydı ve diğer tüm değişkenler sabit kalsaydı, vergi ve ana ortaklık dışı paylar öncesi kar 344.444 TL daha düşük (31 Aralık 2017: vergi ve ana ortaklık dışı paylar öncesi kar 255.908 TL düşük) olacaktır.

(f) Diğer Risklere İlişkin Analizler

Pay Senedi vb Finansal Araçlara İlişkin Riskler

Grup'un aktifinde makul değer değişmelerine duyarlı hisse senedi ve benzeri finansal varlık mevcut değildir.

(g) Kredi riski yönetimi

Finansal araçları elinde bulundurmamak, karşı tarafın anlaşmanın gereklerini yerine getirememesi riskini de taşımaktadır. Grup'un tahsilat riski, esas olarak ticari alacaklarından doğmaktadır. Ticari alacaklar, Grup politikaları ve prosedürleri dikkate alınarak değerlendirilmekte ve bu doğrultuda şüpheli alacak karşılığı ayrıldıktan sonra bilançoda net olarak gösterilmektedir. (Not: 10)

FİNANSAL ARAÇ TÜRLERİ İTİBARIYLA MARUZ KALINAN KREDİ TÜRLERİ

31 Aralık 2018	Alacaklar				Dip Not	Bankalardaki Mevduat	Dip Not
	Ticari Alacaklar		Diğer Alacaklar				
	İlişkili	Diğer	İlişkili	Diğer			
Raporlama tarihi itibarıyla maruz kalınan azami kredi riski (A+B+C+D)	23.681	42.036.903	-	8.363.820	10-11	7.733.630	6
- Azami riskin teminat vs ile güvence altına alınmış kısmı (*)	-	47.772	-	-	-	-	-
A Vadeli geçmiş ya da değer düşüklüğüne uğramamış finansal varlıkların net defter değeri	23.681	42.036.903	-	8.363.820	10-11	7.733.630	6
B Vadeli geçmiş ancak değer düşüklüğüne uğramamış varlıkların net defter değeri	-	-	-	-	-	-	6
- Teminat vs ile güvence altına alınmış kısmı	-	-	-	-	10-11	-	6
C Değer düşüklüğüne uğrayan varlıkların net defter değerleri	-	-	-	-	-	-	6
- Vadeli Geçmiş (brüt defter değeri)	-	6.186.456	-	-	10-11	-	6
- Değer Düşüklüğü (-)	-	(6.186.456)	-	-	10-11	-	6
- Net değer teminat, vs ile güvence altına alınmış kısmı	-	-	-	-	10-11	-	6
- Vadeli Geçmemiş (brüt defter değeri)	-	-	-	-	10-11	-	6
- Değer Düşüklüğü (-)	-	-	-	-	10-11	-	6
- Net değer teminat, vs ile güvence altına alınmış kısmı	-	-	-	-	10-11	-	6
D Bilanço dışı kredi riski içeren unsurlar	-	-	-	-	-	-	-

(*)Grup'un tahsilat riski ile ilgili olarak teminat altına alınan alacak tutarını göstermektedir.

AKIN TEKSTİL ANONİM ŞİRKETİ

31 Aralık 2018 Tarihi İtibariyle Konsolide Mali Tabloları Tamamlayıcı Notlar
(Tutarlar, aksi belirtilmedikçe Türk Lirası olarak gösterilmiştir)

31 Aralık 2017	Alacaklar				Dip Not	Bankalardaki Mevduat	Dip Not
	Ticari Alacaklar		Diğer Alacaklar				
	İlişkili	Diğer	İlişkili	Diğer			
Raporlama tarihi itibarıyla maruz kalınan azami kredi riski (A+B+C+D)	105.880	25.390.923	-	5.093.467	10-11	2.112.648	6
- Azami riskin teminat vs ile güvence altına alınmış kısmı (*)	-	-	-	-	-	-	-
A Vadesi geçmemiş ya da değer düşüklüğüne uğramamış finansal varlıkların net defter değeri	105.880	24.990.923	-	5.093.467	10-11	2.112.648	6
B Vadesi geçmiş ancak değer düşüklüğüne uğramamış varlıkların net defter değeri	-	-	-	-	-	-	6
- Teminat vs ile güvence altına alınmış kısmı	-	-	-	-	10-11	-	6
C Değer düşüklüğüne uğrayan varlıkların net defter değerleri	-	400.000	-	-	-	-	6
- Vadesi Geçmiş (brüt defter değeri)	-	5.210.676	-	-	10-11	-	6
- Değer Düşüklüğü (-)	-	(4.810.676)	-	-	10-11	-	6
- Net değerinin teminat, vs ile güvence altına alınmış kısmı	-	-	-	-	10-11	-	6
- Vadesi Geçmemiş (brüt defter değeri)	-	-	-	-	10-11	-	6
- Değer Düşüklüğü (-)	-	-	-	-	10-11	-	6
- Net değerinin teminat, vs ile güvence altına alınmış kısmı	-	-	-	-	10-11	-	6
D Bilanço dışı kredi riski içeren unsurlar	-	-	-	-	-	-	-

(*)Grup'un tahsilat riski ile ilgili olarak teminat altına alınan alacak tutarını göstermektedir.

h) Likidite risk yönetimi

Grup, nakit akımlarını düzenli olarak takip ederek finansal varlıkların ve yükümlülüklerin vadelerinin eşleştirilmesi yoluyla yeterli fonların ve borçlanma rezervinin devamını sağlayarak, likidite riskini yönetmeye çalışmaktadır.

Likidite riski tabloları

İhtiyatlı likidite riski yönetimi, yeterli ölçüde nakit tutmayı, yeterli miktarda kredi işlemleri ile fon kaynaklarının kullanılabilirliğini ve piyasa pozisyonlarını kapatabilme gücünü ifade eder.

Mevcut ve ilerideki muhtemel borç gereksinimlerinin fonlanabilme riski, yeterli sayıda ve yüksek kalitedeki kredi sağlayıcılarının erişilebilirliğinin sürekli kılınması suretiyle yönetilmektedir.

AKIN TEKSTİL ANONİM ŞİRKETİ

31 Aralık 2018 Tarihi İtibariyle Konsolide Mali Tabloları Tamamlayıcı Notlar
(Tutarlar, aksi belirtilmedikçe Türk Lirası olarak gösterilmiştir)

31 Aralık 2018 tarihi itibariyle Grup'un türev olmayan finansal yükümlülüklerinin TL bazında vade dağılımı aşağıdaki gibidir:

Sözleşme Vadeleri / Beklenen Vadeler	Defter Değeri	Sözleşme Uyarınca Nakit Çıktılar				5 yıldan uzun
		Toplamı	3 Aydan Kısa	3-12 ay arası	1-5 yıl arası	
Türev Olmayan Fin. Yük.	142.065.327	149.788.421	114.495.078	9.147.711	25.985.942	159.690
Banka Kredileri	29.075.354	33.097.109	6.573.966	7.089.169	19.433.974	-
Finansal Kiralama Borçları	8.204.607	9.101.979	646.650	1.939.949	6.355.690	159.690
Ticari Borçlar	103.851.323	106.649.584	106.649.584	-	-	-
Diğer Borçlar	934.043	939.749	624.878	118.593	196.278	-

Türev Finansal Araçlar	Defter Değeri	Sözleşme Uyarınca Nakit Çıktılar		3 Aydan Kısa	4-12 Ay Arası	1-5 Yıl Arası	5 Yıldan Uzun
		Toplamı					
Türev Nakit Girişleri	10.521.800	10.521.800	-	-	10.521.800	-	-
Türev Nakit Çıktıları	9.750.000	9.750.000	-	-	9.750.000	-	-
Türev Finansal Araçlar Net	771.800	771.800	-	-	771.800	-	-

31 Aralık 2017 tarihi itibariyle Grup'un türev olmayan finansal yükümlülüklerinin TL bazında vade dağılımı aşağıdaki gibidir:

Sözleşme Vadeleri / Beklenen Vadeler	Defter Değeri	Sözleşme Uyarınca Nakit Çıktılar				5 yıldan uzun
		Toplamı	3 Aydan Kısa	3-12 ay arası	1-5 yıl arası	
Türev Olmayan Fin. Yük.	82.587.453	86.000.636	62.922.393	14.638.618	8.439.625	-
Banka Kredileri	22.010.926	24.083.381	6.252.454	13.581.182	4.249.745	-
Finansal Kiralama Borçları	4.980.110	5.532.994	343.858	1.031.578	4.157.558	-
Ticari Borçlar	55.055.639	55.837.954	55.837.954	-	-	-
Diğer Borçlar	540.778	546.307	488.127	25.858	32.322	-

31 Aralık 2017 tarihi itibariyle Grup'un türev niteliğinde olan finansal yükümlülüğü bulunmamaktadır.

AKIN TEKSTİL ANONİM ŞİRKETİ

31 Aralık 2018 Tarihi İtibarıyla Konsolide Mali Tabloları Tamamlayıcı Notlar
(Tutarlar, aksi belirtilmedikçe Türk Lirası olarak gösterilmiştir)

NOT 39 FİNANSAL ARAÇLAR (GERÇEĞE UYGUN DEĞER AÇIKLAMALARI VE FİNANSAL RİSKTEN KORUNMA MUHASEBESİ ÇERÇEVESİNDEKİ AÇIKLAMALAR)

31 Aralık 2018	Dipnot	İtfa edilmiş Değerlerden Gösterilen Diğer Finansal Varlıklar	Krediler ve Alacaklar	Gerçeğe Uygun Değer Farkları Gelir Tablosuna Yansıtılan Finansal Varlıklar	İtfa Edilmiş Değerlerden Gösterilen Diğer Finansal Yükümlülükler	Kayıtlı Değer	Gerçeğe Uygun Değer
Finansal Varlıklar							
	6	8.403.351	50.424.404	-	-	58.827.755	58.827.755
		8.403.351	-	-	-	8.403.351	8.403.351
	10	-	42.060.584	-	-	42.060.584	42.060.584
	11	-	8.363.820	-	-	8.363.820	8.363.820
Finansal Yükümlülükler							
	8	-	104.785.366	-	37.279.961	142.065.327	142.065.327
		-	-	-	37.279.961	37.279.961	37.279.961
	10	-	103.851.323	-	-	103.851.323	103.851.323
	9	-	934.043	-	-	934.043	934.043
31 Aralık 2017							
Finansal Varlıklar							
	6	2.653.155	30.590.270	-	-	33.243.425	33.243.425
		2.653.155	-	-	-	2.653.155	2.653.155
	10	-	25.496.803	-	-	25.496.803	25.496.803
	7	-	5.093.467	-	-	5.093.467	5.093.467
Finansal Yükümlülükler							
	8	-	55.596.417	-	26.991.036	82.587.453	82.587.453
		-	-	-	26.991.036	26.991.036	26.991.036
	10	-	55.055.639	-	-	55.055.639	55.055.639
	9	-	540.778	-	-	540.778	540.778

AKIN TEKSTİL ANONİM ŞİRKETİ

31 Aralık 2018 Tarihi İtibariyle Konsolide Mali Tabloları Tamamlayıcı Notlar
(Tutarlar, aksi belirtilmedikçe Türk Lirası olarak gösterilmiştir)

Grup, finansal araçların kayıtlı değerlerinin makul değerlerini yansıttığını düşünmektedir.

Finansal risk yönetimindeki hedefler

Grup'un Mali İşler bölümü finansal piyasalara erişimin düzenli bir şekilde sağlanmasından ve Grup'un faaliyetleri ile ilgili maruz kalınan finansal risklerin gözlemlenmesinden ve yönetilmesinden sorumludur. Söz konusu bu riskler; piyasa riski (döviz kuru riski, gerçeğe uygun faiz oranı riski ve fiyat riskini içerir), kredi riski, likidite riski ile nakit akım faiz oranı riskini kapsar.

Finansal varlıkların ve yükümlülüklerin gerçeğe uygun değeri aşağıdaki gibi belirlenir:

Seviye 1: Finansal varlık ve yükümlülükler birbirinin aynı varlık ve yükümlülükler için aktif piyasada işlem gören borsa fiyatlarından değerlendirilmiştir.

Seviye 2: Finansal varlık ve yükümlülükler, ilgili varlık ya da yükümlülüğün 1. kategoride belirtilen borsa fiyatından başka direkt yada indirekt olarak piyasada gözlemlenebilen fiyatının bulunmasında kullanılan girdilerden değerlendirilmiştir.

Seviye 3: Finansal varlık ve yükümlülükler, varlık ya da yükümlülüğün gerçeğe uygun değerinin bulunmasında kullanılan piyasada gözlenebilir bir veriye dayanmayan girdilerden değerlendirilmiştir.

Yukarıdaki finansal araçlar dışında Grup'un yatırım amaçlı gayrimenkullerinin gerçeğe uygun değeri, "Seviye 2" kapsamındadır. Grup'un maddi duran varlıklar içinde yer alan gayrimenkullerinin gerçeğe uygun değeri, değerlendirme yöntemi tekniklerinden emsal karşılaştırma yöntemine göre olanlar "Seviye 2", maliyet yaklaşımına göre olanlar "Seviye 3" kapsamındadır.

NOT 40 RAPORLAMA DÖNEMİNDEN SONRAKİ OLAYLAR

Yoktur.

NOT 41 FİNANSAL TABLOLARI ÖNEMLİ ÖLÇÜDE ETKİLEYEN YA DA FİNANSAL TABLOLARIN AÇIK, YORUMLANABİLİR VE ANLAŞILABİLİR OLMASI AÇISINDAN AÇIKLANMASI GEREKEN DİĞER HUSUSLAR

Şirketi 28.02.2018 tarih ve 3 no'lu Yönetim Kurulu Kararıyla İstanbul ili Atatürk Hava Limanı Serbest Bölgesi Yeşilköy Serbest Bölge Mahallesi Havalimanı Caddesi No.1 Plaza Sokak No. 926 Bakırköy -İstanbul adresinde şube açılmasına Karar vermiştir. 15.03.2018 tarih ve 86132525-255.01-E412 sayı ile Faaliyet Ruhsatı almıştır. Ticaret Sicili Gazetesinde 9551 sayı ile 04.04.2018 tarihinde yayınlanmış olup bu durum 9 Nisan 2018 tarihinde KAP aracılığı ile duyurulmuştur.



KAMUYU AYDINLATMA PLATFORMU

AKIN TEKSTİL A.Ş. Kurumsal Yönetim Uyum Raporu 2018 - Yıllık Bildirim

Özet Bilgi

Kurumsal Yönetim Uyum Raporu



İlgili Şirketler 0

İlgili Fonlar 0

	Uyum Durumu					Açıklama
	Evet	Kismen	Hayır	Muaf	İlgisiz	
Kurumsal Yönetim Uyum Raporu						
1.1. PAY SAHİPLİĞİ HAKLARININ KULLANIMININ KOLAYLAŞTIRILMASI						
1.1.2 - Pay sahipliği haklarının kullanımını etkileyebilecek nitelikteki bilgi ve açıklamalar güncel olarak ortaklığın kurumsal internet sitesinde yatırımcıların kullanımına sunulmaktadır.	X					
1.2. BİLGİ ALMA VE İNCELEME HAKKI						
1.2.1- Şirket yönetimi özel denetim yapılmasını zorlaştırıcı işlem yapmaktan kaçınmıştır.	X					
1.3. GENEL KURUL						
1.3.2 - Şirket, Genel Kurul gündeminin açık şekilde ifade edilmesini ve her teklifin ayrı bir başlık altında verilmiş olmasını temin etmiştir.	X					
1.3.7 - İmtiyazlı bir şekilde ortaklık bilgilerine ulaşma imkânı olan kişiler, kendileri adına ortaklığın faaliyet konusu kapsamında yaptıkları işlemler hakkında genel kurulda bilgi verilmesini teminen gündeme eklemek üzere yönetim kurulunu bilgilendirmiştir.		X				
1.3.8 - Gündemde özellik arz eden konularla ilgili yönetim kurulu üyeleri, ilgili diğer kişiler, finansal tabloların hazırlanmasında sorumluluğu bulunan yetkililer ve denetçiler, genel kurul toplantısında hazır bulunmuştur.	X					
1.3.10-Genel kurul gündeminde, tüm bağışların ve yardımların tutarları ve bunlardan yararlananlara ayrı bir maddede yer verilmiştir.	X					
1.3.11 - Genel Kurul toplantısı söz hakkı olmaksızın menfaat sahipleri ve medya dahil kamuya açık olarak yapılmıştır.	X					
1.4. OY HAKKI						
1.4.1 - Pay sahiplerinin oy haklarını kullanmalarını zorlaştırıcı herhangi bir kısıtlama ve uygulama bulunmamaktadır.	X					
1.4.2-Şirketin imtiyazlı oy hakkına sahip payı bulunmamaktadır.	X					
1.4.3 - Şirket, beraberinde hakimiyet ilişkisini de getiren karşılıklı iştirak ilişkisi içerisinde bulunduğu herhangi bir ortaklığın Genel Kurulu'nda oy haklarını kullanmamıştır.				X		İlgisiz, Karşılıklı iştirak ilişkisinde bulunduğumuz bir ortaklık bulunmamaktadır.
1.5. AZLIK HAKLARI						
1.5.1- Şirket azlık haklarının kullanılmasına azami özen göstermiştir.	X					
1.5.2-Azlık hakları esas sözleşme ile sermayenin yirmide birinden daha düşük bir orana sahip olanlara da tanınmış ve azlık haklarının kapsamı esas sözleşmede düzenlenerek genişletilmiştir.				X		İlgisiz. Azınlık hakları ana sözleşmemizde hakim ortaklar ile aynıdır.
1.6. KAR PAYI HAKKI						
1.6.1 - Genel kurul tarafından onaylanan kar dağıtım politikası ortaklığın kurumsal internet sitesinde kamuya açıklanmıştır.	X					
1.6.2 - Kar dağıtım politikası, pay sahiplerinin ortaklığın gelecek dönemlerde elde edeceği karın dağıtım usul ve esaslarını öngörebilmesine imkan verecek açıklıkta asgari bilgileri içermektedir.	X					
1.6.3 - Kâr dağıtmama nedenleri ve dağıtılmayan kârın kullanım şekli ilgili gündem maddesinde belirtilmiştir.	X					
1.6.4 - Yönetim kurulu, kâr dağıtım politikasında pay sahiplerinin menfaatleri ile ortaklık menfaati arasında denge sağlanıp sağlanmadığını gözden geçirmiştir.	X					
1.7. PAYLARIN DEVRİ						
1.7.1 - Payların devredilmesini zorlaştırıcı herhangi bir kısıtlama bulunmamaktadır.	X					
2.1. KURUMSAL İNTERNET SİTESİ						

2.1.1 - Şirketin kurumsal internet sitesi, 2.1.1 numaralı kurumsal yönetim ilkesinde yer alan tüm öğeleri içermektedir.	X				
2.1.2-Pay sahipliği yapısı (çıkarılmış sermayenin %5'inden fazlasına sahip gerçek kişi pay sahiplerinin adları, imtiyazları, pay adedi ve oranı) kurumsal internet sitesinde en az 6 ayda bir güncellenmektedir.	X				
2.1.4 - Şirketin kurumsal internet sitesindeki bilgiler Türkçe ile tamamen aynı içerikte olacak şekilde ihtiyaca göre seçilen yabancı dillerde de hazırlanmıştır.		X			Hayır. İnternet sitemiz İngilizce hazırlanmamıştır.
2.2. FAALİYET RAPORU					
2.2.1 - Yönetim kurulu, yıllık faaliyet raporunun şirket faaliyetlerini tam ve doğru şekilde yansıtmalarını temin etmektedir.	X				
2.2.2 - Yıllık faaliyet raporu, 2.2.2 numaralı ilke de yer alan tüm unsurları içermektedir.	X				
3.1. MENFAAT SAHİPLERİNE İLİŞKİN ŞİRKET POLİTİKASI					
3.1.1- Menfaat sahiplerinin hakları ilgili düzenlemeler, sözleşmeler ve iyi niyet kuralları çerçevesinde korunmaktadır.	X				
3.1.3 - Menfaat sahiplerinin haklarıyla ilgili politika ve prosedürler şirketin kurumsal internet sitesinde yayımlanmaktadır.	X				
3.1.4 - Menfaat sahiplerinin, mevzuata aykırı ve etik açıdan uygun olmayan işlemleri bildirmesi için gerekli mekanizmalar oluşturulmuştur.	X				
3.1.5 - Şirket, menfaat sahipleri arasındaki çıkar çatışmalarını dengeli bir şekilde ele almaktadır.	X				
3.2. MENFAAT SAHİPLERİNİN ŞİRKET YÖNETİMİNE KATILIMININ DESTEKLENMESİ					
3.2.1 - Çalışanların yönetime katılımı, esas sözleşme veya şirket içi yönetmeliklerle düzenlenmiştir.		X			Hayır. Esas Sözleşme ve Şirket içi yönetmeliklerinde konu ile ilgili bir düzenleme bulunmamaktadır.
3.2.2 - Menfaat sahipleri bakımından sonuç doğuran önemli kararlarda menfaat sahiplerinin görüşlerini almak üzere anket / konsültasyon gibi yöntemler uygulanmıştır.	X				
3.3. ŞİRKETİN İNSAN KAYNAKLARI POLİTİKASI					
3.3.1 - Şirket fırsat eşitliği sağlayan bir istihdam politikası ve tüm kilit yönetici pozisyonları için bir halefiyet planlaması benimsemiştir.	X				
3.3.2 - Personel alımına ilişkin ölçütler yazılı olarak belirlenmiştir.	X				
3.3.3 - Şirketin bir İnsan Kaynakları Gelişim Politikası bulunmaktadır ve bu kapsamda çalışanlar için eğitimler düzenlemektedir.	X				
3.3.4 - Şirketin finansal durumu, ücretlendirme, kariyer planlaması, eğitim ve sağlık gibi konularda çalışanların bilgilendirilmesine yönelik toplantılar düzenlenmiştir.	X				
3.3.5 - Çalışanları etkileyebilecek kararlar kendilerine ve çalışan temsilcilerine bildirilmiştir. Bu konularda ilgili sendikaların da görüşü alınmıştır.	X				
3.3.6 - Görev tanımları ve performans kriterleri tüm çalışanlar için ayrıntılı olarak hazırlanarak çalışanlara duyurulmuş ve ücretlendirme kararlarında kullanılmıştır.	X				
3.3.7 - Çalışanlar arasında ayrımcılık yapılmasını önlemek ve çalışanları şirket içi fiziksel, ruhsal ve duygusal açıdan kötü muamelelere karşı korumaya yönelik prosedürler, eğitimler, farkındalığı artırma, hedefler, izleme, şikâyet mekanizmaları gibi önlemler alınmıştır.	X				
3.3.8 - Şirket, demer kurma özgürlüğünü ve toplu iş sözleşmesi hakkının etkin bir biçimde tanınmasını desteklemektedir.	X				
3.3.9 - Çalışanlar için güvenli bir çalışma ortamı sağlanmaktadır.	X				
3.4. MÜŞTERİLER VE TEDARİKÇİLERLE İLİŞKİLER					
3.4.1-Şirket, müşteri memnuniyetini ölçmüştür ve koşulsuz müşteri memnuniyeti anlayışıyla faaliyet göstermiştir.	X				
3.4.2 - Müşterinin satın aldığı mal ve hizmete ilişkin taleplerinin işleme konulmasında gecikme olduğunda bu durum müşterilere bildirilmektedir.	X				
3.4.3 - Şirket mal ve hizmetlerle ilgili kalite standartlarına bağlıdır.	X				
3.4.4 - Şirket, müşteri ve tedarikçilerin ticari sır kapsamındaki hassas bilgilerinin gizliliğini korumaya yönelik kontrollere sahiptir.	X				
3.5. ETİK KURALLAR VE SOSYAL SORUMLULUK					
3.5.1 -Yönetim kurulu Etik Davranış Kuralları'nı belirleyerek şirketin kurumsal internet sitesinde yayımlamıştır.	X				

3.5.2- Ortaklık, sosyal sorumluluk konusunda duyarlıdır. Yolsuzluk ve rüşvetin önlenmesine yönelik tedbirler almıştır	X					
4.1. YÖNETİM KURULUNUN İŞLEVİ						
4.1.1-Yönetim kurulu, strateji ve risklerin şirketin uzun vadeli çıkarlarını tehdit etmemesini ve etkin bir risk yönetimi uygulanmasını sağlamaktadır.	X					
4.1.2-Toplantı gündem ve tutanakları, yönetim kurulunun şirketin stratejik hedeflerini tartışarak onayladığını, ihtiyaç duyulan kaynakları belirlediğini ve yönetimin performansının denetlendiğini ortaya koymaktadır.	X					
4.2. YÖNETİM KURULUNUN FAALİYET ESASLARI						
4.2.1-Yönetim kurulu faaliyetlerini belgelendirmiş ve pay sahiplerinin bilgisine sunmuştur.	X					
4.2.2-Yönetim kurulu üyelerinin görev ve yetkileri yıllık faaliyet raporunda açıklanmıştır.	X					
4.2.3 - Yönetim kurulu, şirketin ölçeğine ve faaliyetlerinin karmaşıklığına uygun bir iç kontrol sistemi oluşturmuştur.	X					
4.2.4-İç kontrol sisteminin işleyişi ve etkinliğine dair bilgiler yıllık faaliyet raporunda verilmiştir.	X					
4.2.5 - Yönetim kurulu başkanı ve icra başkanı (genel müdür) görevleri birbirinden ayrılmış ve tanımlanmıştır.	X					
4.2.7-Yönetim kurulu, yatırımcı ilişkileri bölümü ve kurumsal yönetim komitesinin etkili bir şekilde çalışmasını sağlamak ve şirket ile pay sahipleri arasındaki anlaşmazlıkların giderilmesinde ve pay sahipleriyle iletişimde yatırımcı ilişkileri bölümü ve kurumsal yönetim komitesiyle yakın işbirliği içinde çalışmıştır.	X					
4.2.8 - Yönetim kurulu üyelerinin görevleri esnasındaki kusurları ile şirkette sebep olabilecek zarara ilişkin olarak Şirket, sermayenin %25'ini aşan bir bedelle yönetici sorumluluk sigortası yaptırmıştır.		X				Hayır. Henüz öyle bir çalışma yapılmamıştır.
4.3. YÖNETİM KURULUNUN YAPISI						
4.3.9- Şirket yönetim kurulunda, kadın üye oranı için asgari %25'lik bir hedef belirleyerek bu amaca ulaşmak için politika oluşturmuştur. Yönetim kurulu yapısı yıllık olarak gözden geçirilmekte ve aday belirleme süreci bu politikaya uygun şekilde gerçekleştirilmektedir.	X					
4.3.10 - Denetimden sorumlu komitenin üyelerinden en az birinin denetim/muhasebe ve finans konusunda 5 yıllık tecrübesi vardır.	X					
4.4. YÖNETİM KURULU TOPLANTILARININ ŞEKLİ						
4.4.1 - Bütün yönetim kurulu üyeleri, yönetim kurulu toplantılarının çoğuna fiziksel katılım sağlamıştır.	X					
4.4.2 - Yönetim kurulu, gündemde yer alan konularla ilgili bilgi ve belgelerin toplantıdan önce tüm üyelere gönderilmesi için asgari bir süre tanımlamıştır.	X					
4.4.3 - Toplantıya katılmayan ancak görüşlerini yazılı olarak yönetim kuruluna bildiren üyenin görüşleri diğer üyelerin bilgisine sunulmuştur.	X					
4.4.4 - Yönetim kurulunda her üyenin bir oy hakkı vardır.	X					
4.4.5 - Yönetim kurulu toplantılarının ne şekilde yapılacağı şirket içi düzenlemeler ile yazılı hale getirilmiştir.	X					
4.4.6 -Yönetim kurulu toplantı zaptı gündemdeki tüm maddelerin görüşüldüğünü ortaya koymakta ve karar zaptı muhalif görüşleri de içerecek şekilde hazırlanmaktadır.	X					
4.4.7 - Yönetim kurulu üyelerinin şirket dışında başka görevler alması sınırlanmıştır. Yönetim kurulu üyelerinin şirket dışında aldığı görevler genel kurul toplantısında pay sahiplerinin bilgisine sunulmuştur.		X				Hayır, Yönetim Kurulu üyelerinin şirket dışında başka görevler alması sınırlanmamıştır. Yönetim kurulu üyeleri şirket dışında aldığı görevler Faaliyet Raporumuz ve KAP aracılığı ile pay sahiplerinin bilgisine sunulmuştur.
4.5. YÖNETİM KURULU BÖNYESİNDE OLUŞTURULAN KOMİTELER						
4.5.5 - Her bir yönetim kurulu üyesi sadece bir komitede görev almaktadır.		X				Hayır. Yönetim Kurulu üye ve komite sayıları ile bazı komitelerin çalışma konularının birbiri ile ilgili olması durumu bazı Yönetim Kurulu üyelerimizin birden fazla komitede görev alma ihtiyacını doğurmaktadır.
4.5.6-Komiteler, görüşlerini almak için gerekli gördüğü kişileri toplantılara davet etmiştir ve görüşlerini almıştır.	X					
4.5.7 - Komitenin danışmanlık hizmeti aldığı kişi/kuruluşun bağımsızlığı hakkında bilgiye yıllık faaliyet raporunda yer verilmiştir.			X			İlgisiz. Komiteler dışarıdan danışmanlık hizmeti almamıştır.

4.5.8 - Komite toplantılarının sonuçları hakkında rapor düzenlenerek yönetim kurulu üyelerine sunulmuştur.	X								
4.6. YÖNETİM KURULU ÜYELERİNE VE İDARİ SORUMLULUĞU BULUNAN YÖNETİCİLERE SAĞLANAN MALİ HAKLAR									
4.6.1 - Yönetim kurulu, sorumluluklarını etkili bir şekilde yerine getirip getirmediğini değerlendirmek üzere yönetim kurulu performans değerlendirmesi gerçekleştirmiştir.	X								
4.6.4 - Şirket, yönetim kurulu üyelerinden herhangi birisine veya idari sorumluluğu bulunan yöneticilerine kredi kullanılmamış, borç vermemiş veya ödünç verilen borcun süresini uzatmamış, şartları iyileştirmemiş, üçüncü şahıslar aracılığıyla kişisel bir kredi başlığı altında kredi kullanılmamış veya bunlar lehine kefalet gibi teminatlar vermemiştir.	X								
4.6.5 - Yönetim kurulu üyeleri ve idari sorumluluğu bulunan yöneticilere verilen ücretler yıllık faaliyet raporunda kişi bazında açıklanmıştır.	X								Kismen. Yönetim Kurulu ve Üst Düzey Yöneticilere ödenen ücretler Faaliyet Raporunda toplu olarak gösterilmiştir.



KAMUYU AYDINLATMA PLATFORMU

AKIN TEKSTİL A.Ş.
Kurumsal Yönetim Bilgi Formu
2018 - Yıllık Bildirim

Özet Bilgi

2018 Yılı Kurumsal Yönetim Bilgi Formu



1. PAY SAHİPLERİ

İlgili Şirketler

İlgili Fonlar

1. PAY SAHİPLERİ	
1.1. Pay Sahipliği Haklarının Kullanımının Kolaylaştırılması	
Yıl boyunca şirketin düzenlediği yatırımcı konferans ve toplantılarının sayısı	Yok
1.2. Bilgi Alma ve İnceleme Hakkı	
Özel denetçi talebi sayısı	Yok
Genel kurul toplantısında kabul edilen özel denetçi talebi sayısı	Yok
1.3. Genel Kurul	
İlke 1.3.1 (a-d) kapsamında talep edilen bilgilerin duyurduğu KAP duyurusunun bağlantısı	https://www.kap.org.tr/tr/Bildirim/684239
Genel kurul toplantısıyla ilgili belgelerin Türkçe ile eş anlamlı olarak İngilizce olarak da sunulup sunulmadığı	Yok
İlke 1.3.9 kapsamında, bağımsız üyelerin çoğunluğunun onayı veya katılanların oybirliği bulunmayan işlemlerle ilgili KAP duyurularının bağlantıları	Yok
Kurumsal Yönetim Tebliği (II-17.1) madde 9 kapsamında gerçekleştirilen ilişkili taraf işlemleriyle ilgili KAP duyurularının bağlantıları	https://www.kap.org.tr/tr/Bildirim/684239
Kurumsal Yönetim Tebliği (II-17.1) madde 10 kapsamında gerçekleştirilen yaygın ve süreklilik arz eden işlemlerle ilgili KAP duyurularının bağlantıları	https://www.kap.org.tr/tr/Bildirim/684239
Şirketin kurumsal internet sitesinde, bağış ve yardımlara ilişkin politikamızın yer aldığı bölümün adı	Yatırımcı ilişkileri / Politikalarımız
Bağış ve yardımlara ilişkin politikamızın kabul edildiği genel kurul tutanağının yer aldığı KAP duyurusunun bağlantısı	https://www.kap.org.tr/tr/Bildirim/684239
Esas sözleşmede menfaat sahiplerinin genel kurula katılımını düzenleyen madde numarası	Madde 18- Madde 19
Genel kurul toplantısına MKK'dan alınan pay sahipleri listesinde bulunup Şirkete başvuran pay sahipleri ve temsilcileri, Yönetim Kurulu Üyeleri, Bağımsız Denetim Kuruluşu Yetkilisi, Genel Müdür ve Şirket'in Genel Kurul hazırlıklarını yapan Yatırımcı ilişkileri bölümü katılımıştır.	
1.4. Oy Hakkı	
Oy hakkında imtiyaz bulunup bulunmadığı	Hayır (No)

Oyda imtiyaz bulunuyorsa, imtiyazlı pay sahipleri ve oy oranları	Yok
En büyük pay sahibinin ortaklık oranı	%28,17
1.5. Azlık Hakları	
Azlık haklarının, şirketin esas sözleşmesinde (içerik veya oran bakımından) genişletilip genişletilmediği	Hayır (No)
Azlık hakları içerik ve oran bakımından genişletildi ise ilgili esas sözleşme maddesinin numarasını belirtiniz.	Yok
1.6. Kar Payı Hakkı	
Kurumsal internet sitesinde kar dağıtım politikasının yer aldığı bölümün adı	Yatırımcı ilişkileri / Politikalarımız
Yönetim kurulunun genel kurula karar dağıtımını tekliif etmesi halinde bunun nedenleri ve dağıtılmayan karın kullanım şeklini belirten genel kurul gündem maddesine ilişkin tutanak metni	https://www.kap.org.tr/tr/Bildirim/684239
Yönetim kurulunun genel kurula karar dağıtımını tekliif etmesi halinde ilgili genel kurul tutanağının yer aldığı KAP duyurusunun bağlantısı	https://www.kap.org.tr/tr/Bildirim/684036

Genel Kurul Toplantıları

Genel Kurul Tarihi	Genel kurul gündemiyle ilgili olarak şirkete iletilen ek açıklama talebi sayısı	Pay sahiplerinin genel kurula katılım oranı	Doğrudan temsil edilen payların oranı	Vekâleten temsil edilen payların oranı	Şirket'in kurumsal internet sitesinde her gündem maddesiyle ilgili olumlu ve olumsuz oyları da gösterir şekilde genel kurul toplantı tutanaklarının yer aldığı bölümün adı	Kurumsal internet sitesinde genel kurul toplantısında yönetilen tüm soru ve bunlara sağlanan yanıtların yer aldığı bölümün adı	Genel kurul toplantı tutanağının ilişkili taraflarla ilgili madde veya paragraf numarası	Yönetim kuruluna bildirimde bulunan imtiyazlı bir şekilde ortaklık bilgilerini ulaştırma imkanı bulunan kişi sayısı (frenden öğrenenler listesi)	KAP'ya yayınlanan genel kurul bildiriminin bağlantısı
17/05/2018	2	% 47,4	% 21,88	% 25,52	Yatırımcı ilişkileri / Genel Kurul Bilgileri	Yatırımcı ilişkileri / Genel Kurul Bilgileri	13	19	https://www.kap.org.tr/Bildirim/684239

2. KAMUYU AYDINLATMA VE ŞEFFAFLIK

2. KAMUYU AYDINLATMA VE ŞEFFAFLIK	
2.1. Kurumsal İnternet Sitesi	
Kurumsal internet sitesinde 2.1.1. numaralı kurumsal yönetim ilkesinde talep edilen bilgilerin yer aldığı bölümlerin adları	Yatırımcı İlişkileri / Şirket Bilgileri
Kurumsal internet sitesinde doğrudan veya dolaylı bir şekilde payların %5'inden fazlasına sahip olan gerçek kişi pay sahiplerinin listesinin yer aldığı bölüm	Yatırımcı ilişkileri / Sermaye Yapısı
Kurumsal internet sitesinin hazırlandığı diller	Türkçe
2.2. Faaliyet Raporu	
2.2.2. numaralı kurumsal yönetim ilkesinde belirtilen bilgilerin faaliyet raporunda yer aldığı sayfa numaraları veya bölüm adları	
a) Yönetim kurulu üyeleri ve yöneticilerin şirket dışında yürüttükleri görevler ve üyelerin bağımsızlık beyanlarının yer aldığı sayfa numarası veya bölüm adı	GENEL BİLGİLER / A-ŞİRKETİN ORGANİZASYON , SERMAYE VE ORTAKLIK YAPISI
b) Yönetim Kurulu bünyesinde oluşturulan komitelere ilişkin bilginin sayfa numarası veya bölüm adı	GENEL BİLGİLER / C-ŞİRKETİN YÖNETİM ORGANİ, ÜST DÜZEY YÖNETİCİ VE PERSONEL BİLGİLERİ
c) Yönetim kurulunun yıl içerisindeki toplantı sayısı ve üyelerin toplantılara katılım durumu bilgisinin sayfa numarası veya bölüm adı	12 kere toplanmışlardır. GENEL BİLGİLER / C-ŞİRKETİN YÖNETİM ORGANİ, ÜST DÜZEY YÖNETİCİ VE PERSONEL BİLGİLERİ
ç) Şirket faaliyetlerini önemli derecede etkileyebilecek mevzuat değişiklikleri hakkında bilginin sayfa numarası veya bölüm adı	4-ŞİRKET FAALİYETLERİ VE FAALİYETLERE İLİŞKİN ÖNEMLİ GELİŞMELER
d) Şirket aleyhine açılan önemli davalar ve olası sonuçları hakkında bilginin sayfa numarası veya bölüm adı	4-ŞİRKET FAALİYETLERİ VE FAALİYETLERE İLİŞKİN ÖNEMLİ GELİŞMELER / f) Şirket aleyhine açılan ve şirketin mali durumunu ve faaliyetlerini etkileyebilecek nitelikteki davalar ve olası sonuçları hakkında bilgiler:
e) Şirketin yatırım danışmanlığı ve derecelendirme gibi hizmet aldığı kurumlarla arasındaki çıkar çatışmaları ve	

3. MENFAAT SAHİPLERİ

3. MENFAAT SAHİPLERİ	
3.1. Menfaat Sahiplerine İlişkin Şirket Politikası	
Kurumsal internet sitesinde tazminat politikasının yer aldığı bölümün adı	Yok
Çalışan haklarının ihlali nedeniyle şirket aleyhine kesinleşen yargı kararlarının sayısı	Yok
İhbar mekanizmasıyla ilgili yetkilinin unvanı	İnsan Kaynakları Şefi
Şirketin ihbar mekanizmasına erişim bilgileri	2125436440
3.2. Menfaat Sahiplerinin Şirket Yönetimine Katılımının Desteklenmesi	
Kurumsal internet sitesinde, çalışanların yönetim organlarına katılımına ilişkin olan iç düzenlemelerin yer aldığı bölümün adı	Yok
Çalışanların temsil edildiği yönetim organları	Yok
3.3. Şirketin İnsan Kaynakları Politikası	
Kilit yönetici pozisyonları için halefiyet planı geliştirilmesinde yönetim kurulunun rolü	Yönetim Kurulu etkindir.
Kurumsal internet sitesinde fırsat eşitliği ve personel alımı ölçütlerini içeren insan kaynakları politikasının yer aldığı bölümün adı veya politikanın ilgili maddelerinin özeti	www.akintekstil.com.tr / İnsan Kaynakları
Pay edindirme planı bulunup bulunmadığı	Pay edindirme planı bulunmuyor (There isn't an employee stock ownership programme)
Kurumsal internet sitesinde ayrımcılık ve kötü muameleyi önlemeye yönelik önlemleri içeren insan kaynakları politikasının yer aldığı bölümün adı veya politikanın ilgili maddelerinin özeti	www.akintekstil.com.tr / İnsan Kaynakları
İş kazalarıyla ilgili sorumluluk sebebiyle şirket aleyhine kesinleşen yargı kararı sayısı	Yok
3.5. Etik Kurallar ve Sosyal Sorumluluk	
Kurumsal internet sitesinde etik kurallar politikasının yer aldığı bölümün adı	Yatırımcı İlişkileri / Politikalarımız / Kalite ve Çevre Politikası
Kurumsal internet sitesinde kurumsal sosyal sorumluluk raporunun yer aldığı bölümün adı. Kurumsal sosyal sorumluluk raporu yoksa, çevresel, sosyal ve kurumsal yönetim konularında alınan önlemler	Yatırımcı İlişkileri / Politikalarımız / Kalite ve Çevre Politikası

bunları önlemek için alınan tedbirlere ilişkin bilginin sayfa numarası veya bölüm adı	Yok
f) Sermayeye doğrudan katılım oranının %5'i aştığı karşılıklı iştiraklere ilişkin bilginin sayfa numarası veya bölüm adı	Yok
g) Çalışanların sosyal hakları, mesleki eğitimi ile diğer toplumsal ve çevresel sonuç doğuran şirket faaliyetlerine ilişkin kurumsal sosyal sorumluluk faaliyetleri hakkında bilginin sayfa numarası veya bölüm adı	GENEL BİLGİLER / C-ŞİRKETİN YÖNETİM ORGANI, ÜST DÜZEY YÖNETİCİ VE PERSONEL BİLGİLERİ

İrtikap ve rüşvet de dahil olmak üzere her türlü yolsuzlukla mücadele için alınan önlemler

İç ve Dış denetimlerle, bölümler bazında sistimal denetimleri gerçekleştirilmektedir.

4. YÖNETİM KURULU-I

4. YÖNETİM KURULU-I	
4.2. Yönetim Kurulunun Faaliyet Esasları	
En son yönetim kurulu performans değerlendirmesinin tarihi	Yok
Yönetim kurulu performans değerlendirmesinde bağımsız uzmanlardan yararlanılıp yararlanılmadığı	Hayır (No)
Bütün yönetim kurulu üyelerinin ibra edilip edilmediği	Evet (Yes)
Görev dağılımı ile kendisine yetki devredilen yönetim kurulu üyelerinin adları ve söz konusu yetkilerin içeriği	Başkan ve Murahhas Üye : Ragıp AKIN-- Başkan Vekili ve Murahhas Üye : Feyza ÇOLAKOĞLU -- Murahhas Üye : Nuri AKIN -- Murahhas Üye : Henza ÇOLAKOĞLU-- Üye : Saniye Elvan KIZILKAYA -- Bağımsız Üye : Turgay GÖNENSİN-- Bağımsız Üye : İmre Gül GENÇER
İç kontrol birimi tarafından denetim kuruluna veya diğer ilgili komitelere sunulan rapor sayısı	Yok
Faaliyet raporunda iç kontrol sisteminin etkinliğine ilişkin değerlendirmenin yer aldığı bölümün adı veya sayfa numarası	Yok
Yönetim kurulu başkanının adı	Ragıp AKIN
İcra başkanı / genel müdürün adı	İcra Başkanı Ragıp AKIN / Genel Müdür Fatih GÖÇMEN
Yönetim kurulu başkanı ve icra başkanı/genel müdürün aynı kişi olmasına ilişkin gerekçenin belirtildiği KAP duyurusunun bağlantısı	Aynı kişi değil.
Yönetim kurulu üyelerinin görevleri esnasındaki kusurları ile şirkette sebep olacakları zararın, şirket sermayesinin % 25'ini aşan bir bedelle sigorta edildiğine ilişkin KAP duyurusunun bağlantısı	Yok
Kurumsal internet sitesinde kadın yönetim kurulu üyelerinin oranını artırmaya yönelik çeşitlilik politikası hakkında bilgi verilen bölümün adı	Yok
Kadın üyelerin sayısı ve oranı	4 kadın üye vardır. % 57

Yönetim Kurulunun Yapısı

Yönetim Kurulu Üyesinin Adı /Soyadı	İcrada Görevli Olup Olmadığı	Bağımsız Üye Olup Olmadığı	Yönetim Kuruluna İlk Seçilme Tarihi	Bağımsızlık Beyanının Yer Aldığı KAP Duyurusunun Bağlantısı	Bağımsız Üyenin Aday Gösterme Komitesi Tarafından Değerlendirilip Değerlendirilmediği	Bağımsızlığını Kaybeden Üye Olup Olmadığı	Denetim, Muhasebe ve/veya Finans Alanında En Az 5 Yıllık Deneyime Sahip Olup Olmadığı
Ragıp AKIN	İcrada görevli (Executive)	-	15/05/1985	-	-	-	Evet (Yes)
Feyza ÇOLAKOĞLU	İcrada görevli (Executive)	-	13/05/2009	-	-	-	Evet (Yes)
Nuri AKIN	İcrada görevli (Executive)	-	17/05/2017	-	-	-	Evet (Yes)
Henza ÇOLAKOĞLU	İcrada görevli (Executive)	-	10/04/2015	-	-	-	Evet (Yes)
Saniye Elvan KIZILKAYA	İcrada Görevli Değil (Non-executive)	-	25/05/2016	-	-	-	Hayır (No)
Turgay GÖNENSİN	İcrada Görevli Değil (Non-executive)	Bağımsız üye (Independent director)	17/05/2018	https://www.kap.org.tr/tr/Bildirim/684239	Değerlendirildi (Considered)	Hayır (No)	Evet (Yes)
İMRE GÜL GENÇER	İcrada Görevli Değil (Non-executive)	Bağımsız üye (Independent director)	17/05/2018	https://www.kap.org.tr/tr/Bildirim/684239	Değerlendirildi (Considered)	Hayır (No)	Evet (Yes)

4. YÖNETİM KURULU-II

4. YÖNETİM KURULU-II	
4.4. Yönetim Kurulu Toplantılarının Şekli	
Raporlama döneminde fiziki olarak toplanmak suretiyle yapılan yönetim kurulu toplantılarının sayısı	12
Yönetim kurulu toplantılarına ortalama katılım oranı	% 85
Yönetim kurulunun çalışmalarını kolaylaştırmak için elektronik bir portal kullanılıp kullanılmadığı	Hayır (No)
Yönetim kurulu çalışma esasları uyarınca, bilgi ve belgelerin toplantıdan kaç gün önce üyelere sunulduğu	1 HAFTA
Kurumsal internet sitesinde yönetim kurulu toplantılarının ne şekilde yapılacağına belirlendiği şirket içi düzenlemeler hakkında bilginin yer aldığı bölümün adı	Böyle bir bölüm oluşturulmamıştır.
Üyelerin şirket dışında başka görevler almasını sınırlandıran politikada belirlenen üst sınır	Yok
4.5. Yönetim Kurulu Bünyesinde Oluşturulan Komiteler	
Faaliyet raporunda yönetim kurulu komitelerine ilişkin bilgilerin yer aldığı sayfa numarası veya ilgili bölümün adı	GENEL BİLGİLER / C-ŞİRKETİN YÖNETİM ORGANI, ÜST DÜZEY YÖNETİCİ VE PERSONEL BİLGİLERİ
Komite çalışma esaslarının duyurulduğu KAP duyurusunun bağlantısı	https://www.kap.org.tr/tr/Bildirim/684424

Yönetim Kurulu Komiteleri-I

Yönetim Kurulu Komitelerinin Adları	Birinci Sütunda "Diğer" Olarak Belirtilen Komitenin Adı	Komite Üyelerinin Adı-Soyadı	Komite Başkanı Olup Olmadığı	Yönetim Kurulu Üyesi Olup Olmadığı
Kurumsal Yönetim Komitesi (Corporate Governance Committee)	Aday Gösterme Komitesi,	Turgay GÖNENSİN	Evet (Yes)	Yönetim kurulu üyesi (Board member)
Kurumsal Yönetim Komitesi (Corporate Governance Committee)	Ücret Komitesi	İmre Gül GENÇER	Hayır (No)	Yönetim kurulu üyesi (Board member)

Kurumsal Yönetim Komitesi (Corporate Governance Committee)	-	Özlem Nazlı ARIKAN	Hayır (No)	Yönetim kurulu üyesi değil (Not board member)
Riskin Erken Saptanması Komitesi (Committee of Early Detection of Risk)	-	İmre Gül GENÇER	Evet (Yes)	Yönetim kurulu üyesi (Board member)
Riskin Erken Saptanması Komitesi (Committee of Early Detection of Risk)	-	Turgay GÖNENSİN	Evet (Yes)	Yönetim kurulu üyesi (Board member)
Denetim Komitesi (Audit Committee)	-	Turgay GÖNENSİN	Evet (Yes)	Yönetim kurulu üyesi (Board member)
Denetim Komitesi (Audit Committee)	-	İmre Gül GENÇER	Hayır (No)	Yönetim kurulu üyesi (Board member)

4. YÖNETİM KURULU-III

4. YÖNETİM KURULU-III	
4.5. Yönetim Kurulu Bünyesinde Oluşturulan Komiteler-II	
Faaliyet raporu veya kurumsal internet sitesinin, denetim komitesinin, faaliyetleri hakkında bilgi verilen bölümünü belirtiniz (sayfa numarası veya bölümün adı)	Yatırımcı İlişkileri / Komiteler
Faaliyet raporu veya kurumsal internet sitesinin, kurumsal yönetim komitesinin faaliyetleri hakkında bilgi verilen bölümünü belirtiniz (sayfa numarası veya bölümün adı)	Yatırımcı İlişkileri / Komiteler
Faaliyet raporu veya kurumsal internet sitesinin, aday gösterme komitesinin faaliyetleri hakkında bilgi verilen bölümünü belirtiniz (sayfa numarası veya bölümün adı)	Yatırımcı İlişkileri / Komiteler / Kurumsal Yönetim Komitesi
Faaliyet raporu veya kurumsal internet sitesinin, riskin erken saptanması komitesinin faaliyetleri hakkında bilgi verilen bölümünü belirtiniz (sayfa numarası veya bölümün adı)	Yatırımcı İlişkileri / Komiteler / Riskin Erken Saptanması Komitesi
Faaliyet raporu veya kurumsal internet sitesinin, ücret komitesinin faaliyetleri hakkında bilgi verilen bölümünü belirtiniz (sayfa numarası veya bölümün adı)	Yatırımcı İlişkileri / Komiteler / Kurumsal Yönetim Komitesi
4.6. Yönetim Kurulu Üyelerine ve İdari Sorumluluğu Bulunan Yöneticilere Sağlanan Mali Haklar	
Faaliyet raporunun, operasyonel ve finansal performans hedeflerine ve bunlara ulaşıp ulaşılmadığına ilişkin bilginin verildiği sayfa numarası veya bölüm adı	4-ŞİRKET FAALİYETLERİ VE FAALİYETLERE İLİŞKİN ÖNEMLİ GELİŞMELER
Kurumsal internet sitesinin, icrada görevli ve icrada görevli olmayan üyelere ilişkin ücretlendirme politikasının yer aldığı bölümünün adı	Yatırımcı İlişkileri / Politikalarımız
Faaliyet raporunun, yönetim kurulu üyelerine ve idari sorumluluğu bulunan yöneticilere verilen ücretler ile sağlanan diğer tüm menfaatlerin belirtildiği sayfa numarası veya bölüm adı	2- YÖNETİM ORGANI ÜYELERİ İLE ÜST DÜZEY YÖNETİCİLERE SAĞLANAN MALİ HAKLAR

Yönetim Kurulu Komiteleri-II

Yönetim Kurulu Komitelerinin Adları	Birinci Sütunda "Diğer" Olarak Belirtilen Komitenin Adı	İcrada Görevli Olmayan Yöneticilerin Oranı	Komitede Bağımsız Üyelerin Oranı	Komitenin Gerçekleştiği Fiziki Toplantı Sayısı	Komitenin Faaliyetleri Hakkında Yönetim Kuruluna Sunduğu Rapor Sayısı
Kurumsal Yönetim					

Komitesi (Corporate Governance Committee)	% 100	% 67	2	1
Denetim Komitesi (Audit Committee)	% 100	% 100	4	3
Riskin Erken Saptanması Komitesi (Committee of Early Detection of Risk)	% 100	% 100	7	6