


49.YIL

2005 FAALİYET RAPORU



**AKIN
TEKSTİL** A.Ş.



GENEL KURUL TOPLANTI GÜNDEMİ

Akın Tekstil A.Ş'nin 26 Nisan 2006 Çarşamba tarihli Genel Kurul Toplantısı Gündemi:

- 1) Açılış ve Başkanlık Divanı teşekkülü,
- 2) Genel Kurul Toplantı tutanağının imzalanması hususunda Divan'a yetki verilmesi,
- 3) 2005 yılı faaliyetleri ve hesapları hakkında Yönetim Kurulu ve Denetçi raporlarının okunması ve müzakeresi,
- 4) 2005 yılı Bilanço ve Gelir tablosu hesaplarının okunması, müzakeresi, tasdiki,
- 5) Yönetim Kurulu Üyelerinin ve Denetçilerin Şirketin 2005 yılı faaliyetlerinden dolayı ibra edilmeleri,
- 6) Yönetim Kurulu Üyeleri ile Denetçilerin seçilmesi ve görev sürelerinin tespiti,
- 7) Yönetim Kurulu Üyeleri ile Denetçilerin 2006 yılı ücret ve huzur haklarının tespiti,
- 8) Yönetim Kurulu Üyelerine Türk Ticaret Kanunu'nun 334 ve 335'inci maddelerinde yazılı muameleleri yapabilme izni verilmesi,
- 9) Dilek ve Temenniler,

Akın Tekstil A.Ş. Genel Kurul Toplantısı 26 Nisan 2006 Çarşamba günü saat 11:00'de Çırpıcı Veliefendi Yolu No: 49 Bakırköy, 34144 İstanbul adresinde; Şirket merkezindeki toplantı salonunda yapılacaktır.



**AKIN
TEKSTİL** A.Ş.



Değerli Ortaklarımız,

Şirketimizin 49. Faaliyet yılına ait, Uluslararası Muhasebe Standartlarına göre (UFRS) hazırlanmış Faaliyet raporumuzu görüş ve onaylarınıza sunarken, Genel kurulumuzu onurlandıran siz değerli ortaklarımıza teşekkür eder, hepinizi sevgi ve saygılarımla selamlarım.

11 Kasım 1956 yılında kurulan şirketimiz, kurulduğundan bu güne kadar kaliteli üretim anlayışı içinde istikrarlı bir büyüme göstermiş, sektörün hep ön sıralarında yer alarak ülke ekonomisine önemli katkılarda bulunmuştur.

2005 yılında Türkiye İhracatı % 15 artışla 74 Milyar USD olarak gerçekleşirken, Tekstil Sektöründeki artış %5 seviyesinde kaldı. Son yıllarda Tekstil sektöründe yaşanmakta olan sıkıntılar 2005 yılında hat safhaya ulaştı. 2005 yılından itibaren AB'nin Uzakdoğu'ya uyguladığı kotaların kalkması, yüksek enerji maliyetleri ile istihdam üzerindeki aşırı maliyetler ve değerli YTL biz Tekstil üreticilerini iç ve dış pazarlarda zor durumda bıraktı. İç ve dış piyasalarda yaşanan aşırı rekabet satış fiyatlarını maliyetleri karşılayamaz duruma getirdi.

Şirketimiz 2005 yılını, özellikle değerli YTL'nin yaratmış olduğu olumsuzlukları, son üç yıldan bu yana uygulamakta olduğu, forward işlemlerini en iyi şekilde kullanarak değerlendirmiştir.

Akın Tekstil, tekstil sektöründe yaşanan tüm bu sorunlara rağmen 2005 yılında 4 Milyon USD yatırım, 102 Milyon USD ihracat, 128 Milyon USD ciro gerçekleştirmiştir.

Komple yeni fabrikamızın son etabı olan iplik fabrikamız; 2004 yılı sonunda tamamlanmış, 2005 yılı başından itibaren tam kapasite ile üretime başlamıştır. Böylelikle 110.000 m² kapalı alanı olan son teknolojik yeniliklerle donatılmış Lüleburgaz'daki entegre kumaş tesislerimizde Boya-Terbiye, Dokuma, İplik ile ilgili tüm üretim işlemlerini yürütmekteyiz. Konfeksiyon bölümümüz ise üretime İstanbul Bakırköy'deki tesislerimizde devam etmektedir.

2006 yılının tekstil sektörü için çok daha zor olacağını biliyor, ancak şirketimizin mevcut koşullarda karlı bir şirket olarak yoluna devam edeceğine inanıyoruz. Bunun için yenilediğimiz iplik tesisimizden sonra şimdi de dokumada verimliliği düşmüş 46 adet dokuma tezgahının yenilenmesi kararını verdik. Buna paralel olarak rekabetçi maliyetlerin sağlanması, bilhassa kalitesizlik maliyetlerinin en az seviyeye indirilmesi için çalışmalarımız devam etmektedir.

Akın Tekstil; uzun yıllara dayanan tecrübesi, yenilenen tesisleri, güçlü mali yapısı, sosyal sorumluluk ve çevre bilinci ile faaliyetlerini başarı ile yürütmeye devam edecektir.

Bu inançla 2006 yılı hedeflerimizi; 139 Milyon USD ciro, 113 Milyon USD ihracat gerçekleştirmek ve kaliteli, hatasız ürün yapmaya devam etmek olarak belirledik.

Kuruluşundan bu yana Türk Tekstil sektörüne öncülük etme misyonunu en iyi şekilde yerine getirmiş olan Akın Tekstil'i Dünya Tekstil sektörünün en ön sıralarına taşıyacak olan çalışma arkadaşlarına ve siz değerli ortaklarımıza Yönetim Kurulumuz ve şahsım adına teşekkür eder saygılar sunarım.

A.Haydar AKIN



YATIRIMLARIMIZ

Tekstil sektörü içerisinde önemli bir yeri olan Akın Tekstil'in kumaş bölümü üretimine Lüleburgaz'da 380 dönümlük arazisinde 110.000 m²'lik kapalı alanı olan yeni tesislerinde devam etmektedir. Akın Tekstil söz konusu yatırımlarını çevre bilinç ve duyarlılığı ile gerçekleştirmiş, çevrenin ve ekolojik dengenin korunmasına gereken özeni göstermiştir.

2005 yılında üretimin ilk safhasından boya ve terbiyeye kadar olan üretim takip sistemleri uygulamalarının geliştirilmesine devam edilmiş, böylece Akın Tekstil'e gelen hammaddeden sevk edilen kumaşa kadar tüm safhalar üretim takip kapsamında, iplikten mamule tüm üretimin takibi, otomatik hambez ve mamul kalite kontrolü ile mamul ve hambez ambarları yönetimi, sevkiyat programları birbirine bağlanmış ve bilgi akışında entegrasyon sağlanmıştır.

Boya ve Terbiye aşaması 1998 yılında tamamlanan Lüleburgaz fabrikasının; ikinci etabını oluşturan 30.051 m²'lik kapalı alanlı Dokuma ve Sosyal Tesisler yatırımları 2002 yılında tamamlanıp taşınması gerçekleşmiştir. Dokuma birimleri taşınırken dokuma kalitesinde çok önemli olan iklimlendirme ve ürün geliştirme biriminin çalışmalarını hızlandıran yatırımlar da tamamlanmıştır.


Lüleburgaz kumaş fabrikasının son aşaması olan İplik Fabrikası; elyaf ambarı, iplik ve büküm bölümlerinden oluşmaktadır. Toplam alanı 26.892 m² olan bu bölümün yatırımı 2004 yılı içerisinde tamamlanmıştır. İplik fabrikasının tüm makineleri yenilenmiş, günün en son teknolojisine uygun üretim yapabilir hale getirilmiştir. İplik yatırımının tamamlanması ile istenilen nitelikte iplikleri üretebilecek olan Akın Tekstil bu sayede kalite ve maliyette rekabet üstünlüğü elde etmiştir. 2005 yılında da kalitenin iyileştirmesine yönelik olarak; iplik, dokuma, boya-terbiye ve konfeksiyon bölümleri ile ilgili yatırımlara devam edilmiştir.

Avrupa ve Amerika pazarlarında nihai tüketiciye hitap eden konfeksiyon bölümünde spor pantolonun dünyadaki popüleritesine paralel olarak taleplerdeki artış ile 2005 yılında kapasitesi ayda 450.000 adete çıkarılmış ve tam randımanla çalışmayı gerçekleştirmiştir.

Ürün yaratılmasından müşterinin kullanım aşamasına kadar müşteri tatmini odaklı felsefesini sürekli ön planda tutan şirketimiz, müşteri taleplerine hızlı ve zamanında cevap verebilmek için konfeksiyon bölümünde de üretim - takip ve ambar yönetimi sistemlerini geliştirmeye devam etmiş ve kumaştan başlayıp sevkiyat aşamasına kadar olan tüm safhaları sipariş bazında maliyet entegrasyonu ile çalışır hale getirerek verimliliğe büyük katkı sağlamıştır.

Akın Tekstil'in en önemli ayrıcalığı kaliteye verdiği önemdir. Bu kaliteden taviz vermez tavrımızı yürütmek ve hedeflerimize ulaşmak amacıyla; yeni ürünler geliştirmek için geçen yıllarda olduğu gibi 2006 yılında da AR-GE yatırımlarımıza devam edeceğiz. Böylece partner gibi gördüğümüz müşterilerimize daha iyi hizmet sunmuş olacağız. Ayrıca 2006 yılında artan müşteri grubuna uygun olarak konfeksiyon bölümünün verimliliğini artırmak ve Lüleburgaz'daki üretimi toplam kalite anlayışına uygun maliyet ile gerçekleştirebilmek için yatırımlar devam edecektir.





ÜRETİM

AKIN TEKSTİL tam entegrasyona sahip fabrikasında; doğal ve sentetik elyaftan iplik ile başlayan ve nihai tüketim mali olan konfeksiyon ürünlerine kadar devam eden üretim sürecini yıllardır başarı ile sürdürmektedir.

Kumaşta kadın, erkek ve çocuk dış giyimi için düz, ipliği boyalı, elyaf boyalı mamuller; konfeksiyonda ise pantolon, bermuda, şort, etek ve benzeri ürünlere uzanan ürün çeşitliliğine sahiptir. Gerek kumaş gerekse konfeksiyon mamulleri dünyanın en tanınmış firmalarına satılmaktadır.

Ürün Geliştirme-Tasarım ve AR-GE çalışmalarıyla mevcut üretim yelpazesine yeni ürünler kazandıran Akın Tekstil polyester-viskon-lycra, %100 pamuk ve pamuk karışımlarında Türkiye'nin lideridir ve bu tür ürünlerin öncülüğünü yapmaktadır. Kumaş bölümü, koleksiyonuna ilave ettiği yeni tencel, poliamid kumaşlarıyla dünyanın önde gelen konfeksiyon markalarına hizmet vermeyi sürdürmüştür.

2005 yılında Akın Tekstil; 2006 ilkbahar – yaz ve 2007 kış koleksiyonunu pazara sunmuştur.

Katma değeri yüksek kumaşlar üretmeyi hedef olarak belirleyen şirket lurex ve nopeli iplik türlerinden mamul fantezi ürünleri, tactel ile naylon karışımı, leke tutmayan-su geçirmeyen-kırışmayan kumaşları pazarlamaya devam etmiştir.

Yeni piyasaya sunduğu C-ADDITION markalı UV- ışınları geri yansıtan, soğuk ve sıcaklığa karşı vücut ısısını optimum seviyelerde tutan teknolojik kumaşları ile üstün seviyesini bir kez daha ispatlamıştır.


Yine ilk defa 2005 yılında yün karışımı kumaşlar üretilmiş ve yün karışımı kumaşları da başta ABD olmak üzere tüm pazarlarda beğenilmiştir. Siparişler gerçekleştirilmiştir.

Lüleburgaz'da kurulu yeni boya - terbiye ile dokuma tesislerinde üretimin daha mükemmel yürütülmesi sağlanmış ve bir ortak gibi kabul edilen müşteriye daha iyi hizmet verilmiştir. 2005 yılında kumaş fabrikasında 20.637 bin metre kumaş üretimi gerçekleştirilmiştir.



1984 yılında kurulan Konfeksiyon bölümü, Avrupa'nın tanınmış markaları adına kadın ve erkek için dış giyim üretmektedir. 2005 yılında toplam konfeksiyon üretimi 5.373 bin adede ulaşmıştır.

2006 yılında üretim hedefimiz, konfeksiyon bölümümüzde 5,4 Milyon adet, kumaş bölümümüzde ise 23 Milyon metredir.



SATIŞLAR

Akın Tekstil 49 yıllık tecrübesi ile 2005 yılında da istikrarını sürdürmüştür. Şirketimiz, Ürün Tasarım Bölümümüzün, İtalyan Tasarımcılarla yaptığı ortak çalışmalar sonucu hazırlanan koleksiyonlar, uygulamada üretim birimlerimizin bilgi ve becerileri ile birleşerek ulaşılan mükemmel kalite; iç ve dış pazarlara sunulmuş, hem AKIN TEKSTİL, hem de AKTEK isminin markalaşmasına katkıda bulunmuştur. Şirketimiz 2005 yılında satışlarının % 85'ini doğrudan ve dolaylı olarak Yurtdışına yapmıştır.

Döviz bazında 2004 yılında 138 Milyon USD olan satışlarımız 2005 yılında 128 Milyon USD, 2004 yılında 110 Milyon USD olan ihracatımız ise 2005 yılında 102 Milyon USD olarak gerçekleşmiştir. İhracatın 2006 yılında 113 Milyon USD olması hedeflenmektedir.

Akın Tekstil, 2005 yılında İspanya, Almanya, İngiltere, Fransa, ABD, İtalya, Hollanda, Yunanistan, Japonya, Portekiz, Belçika, Filipinler, Danimarka, Makedonya, Ürdün, Hindistan, Sri Lanka, Endonezya, Mısır, Avusturya ve Hong Kong'a ihracat yapmayı sürdürmüştür.

Bir çok ünlü dünya markasına kadın ve erkek için pantolon, şort, etek üreten konfeksiyon bölümü; spor pantolonun dünyadaki popülaritesine paralel olarak, artan talep doğrultusunda 2005 yılı içinde büyük bir performans göstererek mevcut satış alanları olan İspanya, İtalya, İngiltere, Almanya, Fransa, Avusturya, Yunanistan ve İsviçre'ye satışlarını artırmıştır.

Yurtdışında düzenlenen çeşitli fuarlarda Türk Tekstil Sektörünü başarı ile temsil eden Akın Tekstil, 2005 yılında Fransa'da Premiere Vision ve Tissue Premier, USA'da Newyork Turkish Fashion Fabric Exhibition, İngiltere'de Londra Turkish Fashion Fabric Exhibition, Rusya'da Russian Week, Almanya'da Münih Fabrics Starts, fuarlarında kendi koleksiyonlarını müşterilerine sunmuştur. Bu fuarlar son derece başarılı geçmiş, yeni firmalar ve yeni ülkelerle satış bağlantılarının yapılmasına olanak sağlanmış ayrıca Akın Tekstil'in yeni piyasalara tanıtımında etkili olmuştur.

2006 yılında genişleyen müşteri portföyüne bağlı olarak 16,5 Milyon metre kumaş satışı, kapasitesi artırılan konfeksiyon bölümümüzde ise 5,4 Milyon adet kadın ve erkek pantolon – şort satışı bütçelenmiştir.

Bu miktarların satışından 2006 yılında toplam ekonomik koşullar göz önüne alınarak hazırlanan konservatif bütçemizde 139 Milyon USD ciro hedeflenmiştir.





EĞİTİM VE SOSYAL FAALİYETLER

Akın Tekstil globalleşmenin getirdiği dinamizme uyum sağlamada insan faktörünün önemini bilincindedir ve bu önemin gereği olan eğitimi ön planda tutan politikaları hayata geçirmiştir.

Şirket; çalışanların mesleki ve kişisel gelişimlerinin sağlanması, performans düzeylerinin yükseltilmesi amacıyla; 2005 yılında çeşitli aktivite ve eğitim programlarına katılmalarını sağlamıştır. Söz konusu aktivite ve eğitimlerden bazıları; Yaşama Sanatı, Kimyasal Madde Etkilerinden Korunma, 2006-2007 Moda Trendleri, Telefonda Etkili İletişim Teknikleri, Zaman ve Toplantı Yönetimi, İlişkileri Yönetmek, İnsan Odaklı Etkin İletişim, Yetkinliklere Dayalı Performans Değerlendirme Sistemi ve Ücretlendirme, Eğitim Etkinliklerinin Performans Yönetimi ve Eğitimin Kendini Geri Ödemesi, Son Gelişmeler Işığında, İş Sağlığı ve Güvenliğinde Teknik ve Hukuki Boyut, İş Kanunu Uygulamaları, Personel Seçme ve Yerleştirme, Çevre, İlyardım, OHSAS 18001 İş Sağlığı ve Yönetim Sistemi, Etkili İletişim ve Çatışma Yönetimi, Toplam Üretken Bakım, ISO 14001 Çevre Yönetim Sistemi, Lider Yöneticilik ve Koçluk, Yangın-Yangından Korunma-Yangın Tüplerinin Kullanımı, İplik-Büküm Bilgi Yineleme, Boyahane, Kimyasal Madde Etkinliklerinden Korunma, Teknik Tekstil Apreleri, Boyahane / Kalite, Kaliteyi Etkileyen Faktörler, İplik/Büküm Bilgi Yineleme, Toplam Üretken Bakım, Yüksek Gerilim Tesislerinde İşletme Sorumluluğu, İnsan Odaklı Etkin İletişim, Tekstil-Konfeksiyon ve Temel Eğitimi'dir.

2005 yılı içinde çalışma arkadaşlarımız arasındaki dostlukların pekiştirilmesi, başarılı çalışanların teşvik edilmesi, kuruluş içi motivasyon düzeyinin yükseltilmesi amacıyla çeşitli sosyal faaliyetlerin düzenlenmesine devam edilmiştir. Geleneksel olan personel ödül töreninde, 20'nci, 15'inci ve 10'uncu hizmet yılını tamamlamış toplam 68 çalışanımıza ödülleri verildikten sonra Akın Tekstil Yöneticileri ve ödül alanlar eşleri ile birlikte neşeli bir akşam geçirmişlerdir. Sosyal faaliyetlerimiz içinde; çeşitli zamanlarda düzenlenen geziler, yemekler, müşterilerimizin değerli katkılarıyla gerçekleştirdiğimiz iftar yemekleri ve davetler yer almaktadır.

2006 yılında da şirketimizde iş birliğine dayalı ahenkli bir çalışma ortamının oluşturulması, sürekli gelişimin gerçekleştirilmesi amacıyla "insan odaklı" eğitim ve organizasyonların artan bir ivme ile sürdürülmesi hedeflenmektedir.



I. GİRİŞ



Ragıp AKIN - Başkan Yardımcısı

- 1. Raporun Dönemi** : 01.01.2005 - 31.12.2005
- 2. Ortaklığın Ünvanı** : AKIN TEKSTİL ANONİM ŞİRKETİ
- 3. Yönetim Kurulu** : **A.Haydar AKIN** - Başkan **Ragıp AKIN** - Başkan Yardımcısı
08.04.2005 – 26.04.2006 08.04.2005 – 26.04.2006
- H. Güler TOKATLIOĞLU** - Üye **İ. Aydın GÜNTER** - Üye
08.04.2005 – 26.04.2006 08.04.2005 – 26.04.2006
- Ramazan ÖZGÜR** – Murahhas Üye ve Genel Md.
08.04.2005 – 26.04.2006

Yetki Sınırları : Yönetim Kurulu Başkan ve Üyeleri T. Ticaret Kanunu'nun ilgili maddeleri ve Esas Mukavelemizin 8., 9. ve 10. maddelerinde belirtilen yetkilere sahiptirler.

Denetim Kurulu Üyeleri : **Ercan İsmail ÜNAL** **Münip YÜCEL**
08.04.2005 – 26.04.2006 08.04.2005 – 26.04.2006

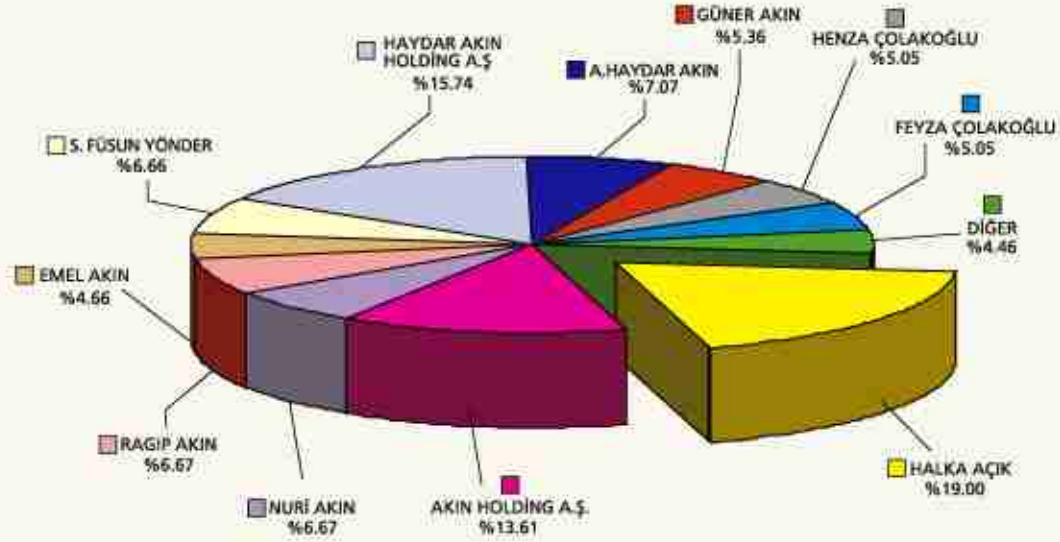
Yetki Sınırları : Esas Mukavelemizin 13. maddesine göre; denetçilerin görev, yetki ve sorumlulukları T. Ticaret Kanunu'nun 353 ve 354. maddelerinde belirtilen esaslar çerçevesinde tespit edilmiştir.

4. Dönem İçinde Yapılan Esas Mukavele Değişiklikleri:
İlgili dönemde Esas Mukavelede değişiklik yapılmamıştır.

5. Ortaklığın Sermayesinde Dönem İçinde Meydana Gelen Değişiklikler, Sermaye Artırımı, Dağıtılan Temettü Oranları ve Sermayenin Ortaklar Arası Dağıtımı:

Şirketimiz kayıtlı sermayeye tabidir. Kayıtlı sermaye tavanı 80.000.000 YTL'dir. % 19'u halka açık olan Şirketin 25.200.000 YTL olan ödenmiş sermayesinin ortaklık yapısı aşağıdaki gibidir.

ÇIKARILMIŞ SERMAYEMİZİN DAĞILIMI



6. Çıkarılmış Menkul Değerler:

Dönem içerisinde şirketimizin piyasaya arz ettiği menkul değer yoktur.

7. Sektör ve Bu Sektördeki Yerimiz:

Avrupa'nın tekstil üretiminden vazgeçmeye başlamasıyla, üretim daha düşük maliyetlerin söz konusu olduğu doğuya kaymaktadır. Ancak refah seviyesi yükselse bile Türkiye nüfusunun genç ve çok olması nedeniyle ülkemiz tekstil üretiminden vazgeçmeyecektir. Coğrafi açıdan Avrupa'ya çok yakın olan Türkiye, bu avantajını da kullanarak, Avrupa için Tekstil üreten ülkelerin başında gelecektir. Sektörde varolmak kaliteli üretimin sürekli olmasıyla mümkündür. Bu bilinçte olan Türk Tekstilinin, yakın gelecekte şu andaki İtalya tekstilinin yerine geçeceği düşünülmektedir.

Akın Tekstil, 49 yıllık tecrübe birikimi ile iki şeyin asla değişmeyeceğine garanti veriyor, kalite ve insan eğitimi. Bu nedenle Akın Tekstil Türkiye'nin ve Avrupa'nın önde gelen tekstil firmalarından biridir ve ürünleri Avrupa'nın en büyük mağaza zincirleri tarafından talep görmektedir.

Akın Tekstil, etkili ama tedbirli finansman yönetimi ile Şirket, borçlarını kontrol ederek etkin bir finansal yönetim sergilemekte, borçlanma ve yatırım harcamaları zamanlamalarının uyumlu olmasına özen göstermektedir.

Tekstildeki yeni buluşları geliştirerek hemen uygulamasını sağlayan Ürün Geliştirme bölümü ve kaliteden ödün vermeden yaptığı üretimle Akın Tekstil üretimine devam etmektedir.

II. FAALİYETLER

A. Yatırımlar

2005 yılında gerçekleştirilen Yatırımların dağılımı aşağıdaki gibidir.

Yeraltı ve Yerüstü Düzenleri	29.141 YTL
Makine, Tesis ve Cihazları	5.326.827 YTL
Döşeme ve Demirbaşlar	109.917 YTL
Diğer Maddi Olmayan Duran Varlıklar	8.331 YTL
TOPLAM	5.474.216 YTL

Şirketimizin önceki yıllarda alınmış yatırım teşvik ve ihracat teşvik belgeleri bulunmaktadır.

2005 yılında yararlanabileceğimiz yatırım indirim tutarı 4.097.930 YTL'dir. 2006 yılına devreden ise 1.053.498 YTL'dir.



TOPLAM VARLIKLAR (BİN YTL)					
	2001	2002	* 2003	* 2004	2005
ÖZ KAYNAKLAR	27.863	40.091	138.857	144.279	125.559
KIDEM TAZMİNAT KARŞILIĞI	3.720	4.718	6.263	6.264	1.225
U.V. FİNANSAL BORÇLAR	11.227	13.414	19.452	30.239	40.007
VERGİ & GİDER KARŞILIĞI	2.699	774	893	911	1.578
DİĞER K.V BORÇLAR	26.530	50.403	36.736	47.623	43.972
TOPLAM VARLIKLAR	72.039	109.400	202.202	229.316	212.341

(*) Tutarlar Yeni Türk Lirası olarak Türk Lirası'nın 31 Aralık 2004 tarihindeki alım gücü ile ifade edilmiştir.

B. Mal ve Hizmet Üretimine İlişkin Faaliyetler

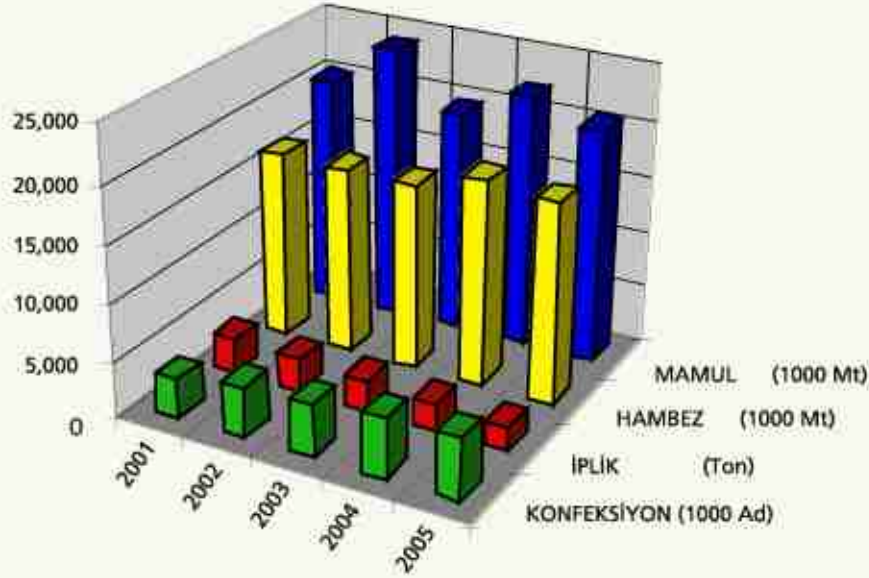
- 1) Akın Tekstil 2005 yılında üretim faaliyetlerini, iplik ünitelerinde: 14 adet Ring ve 26 adet büküm makinesiyle; dokuma ünitesinde: 224 adet dokuma tezgahıyla; jet boya, kontinü boya, iplik boya ve kalite kontrol ünitelerinde 103 adet boya makinesiyle sürdürmüştür.

Üretimimiz müşteri siparişlerine göre yapılmaktadır. 2005 yılı içinde kumaşta genel kapasite kullanım oranı % 85, konfeksiyonda ise % 100 olarak gerçekleşmiştir.

- 2) Şirketimiz 49 yıllık tekstil tecrübesini modern yaklaşımlarla somutlaştırmıştır. AR-GE, ürün geliştirme ve pazarlama çerçevesinde tekstil piyasasında yıllardır liderlik görevini başarı ile sürdürmektedir.

Akın Tekstil'in kumaş bölümü koleksiyonunda; zengin ipliği boyalı polyester-viskon ve pamuk-lycra ürünleri ile dünyanın önde gelen konfeksiyon markalarına hizmet vermektedir. 1984 yılında kurulan konfeksiyon bölümü ise Avrupa'nın tanınmış markaları için kadın ve erkek pantolonu, şort ve etek üretmektedir.

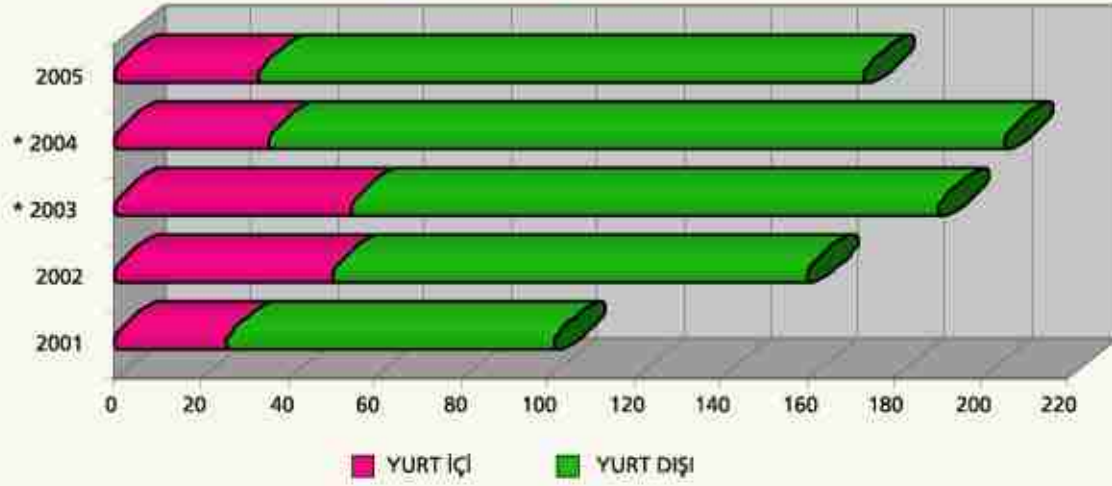
SON BEŞ YILLIK ÜRETİM (MİKTAR)



SON BEŞ YILLIK ÜRETİM (MİKTAR)					
	2001	2002	2003	2004	2005
KONFEKSİYON (1000 Ad)	3.392	4.309	4.740	5.220	5.373
İPLİK (Ton)	3.125	2.876	2.686	2.239	2.043
HAMBEZ (1000 Mt)	16.599	16.449	16.390	18.089	17.617
MAMUL (1000 Mt)	20.241	24.162	19.687	22.298	20.637

3) 2005 yılı içerisinde yurtiçi ve yurtdışında toplam 15.229 bin metre mamul kumaş ve 5.410 bin adet konfeksiyon satışı yapılmıştır. Bu miktarlar karşılığında 171.104.800 YTL net satış elde edilmiştir.

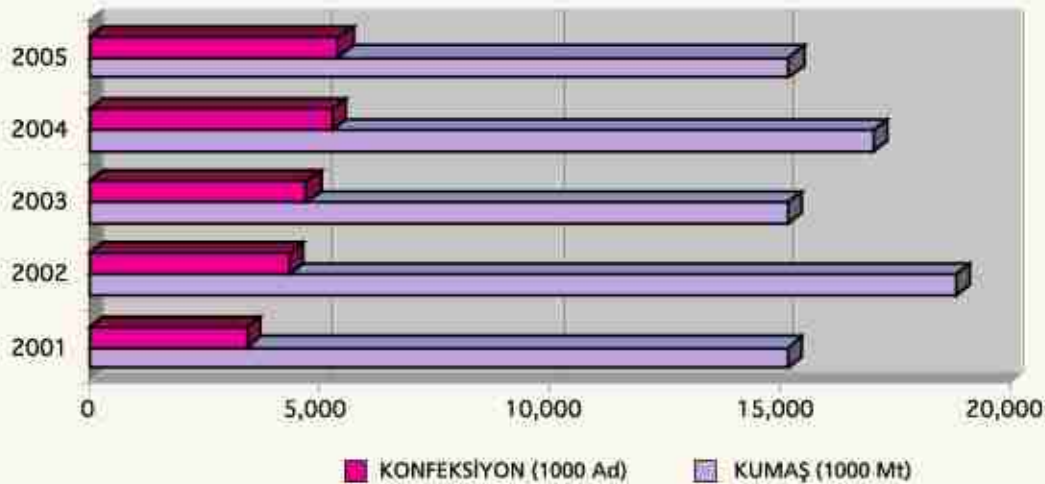
SON BEŞ YILLIK SATIŞLAR (MİLYON YTL)



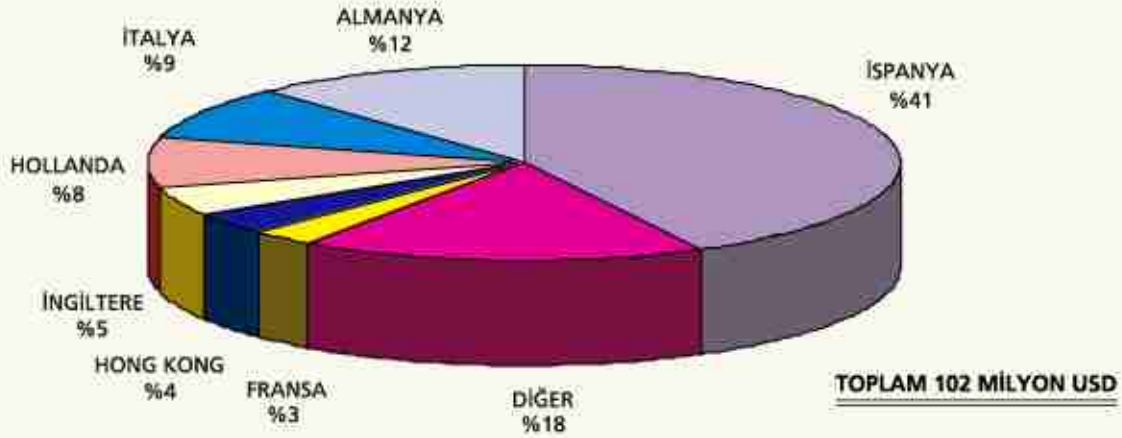
SON BEŞ YILLIK SATIŞLAR (BİN YTL)					
	2001	2002	* 2003	* 2004	2005
YURTIÇİ	26.081	50.468	54.747	35.785	33.522
YURTDIŞI	75.607	109.633	135.809	169.693	139.613
TOPLAM SATIŞ	101.688	160.101	190.556	205.477	173.135

(*) Tutarlar Yeni Türk Lirası olarak Türk Lirası'nın 31 Aralık 2004 tarihindeki alım gücü ile ifade edilmiştir.

SON BEŞ YILLIK SATIŞLAR (MİKTAR)



2005 YILI İHRACATININ ÜLKELERE GÖRE DAĞILIMI



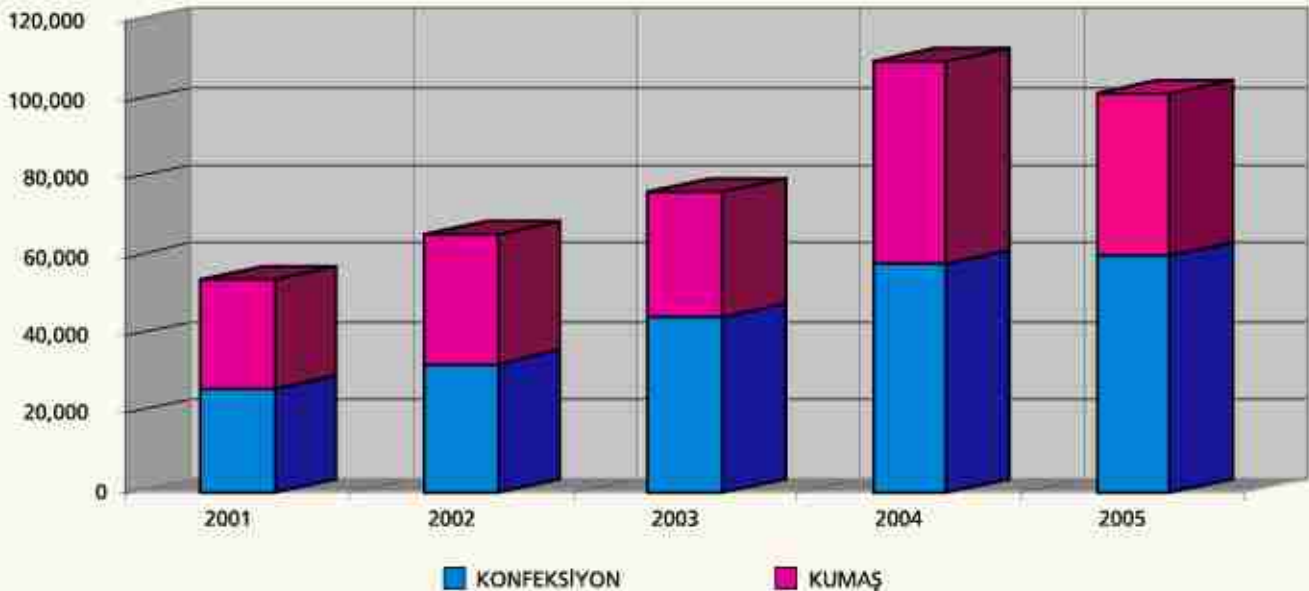
4) Akın Tekstil'in vazgeçemeyeceği iki unsur var, bunlardan birisi kalite diğeri işgücü eğitimi. AR-GE Müdürlüğü tüm personeliyle yenilikleri takip etmek, yeni ürün geliştirmek ve en az hatayla en mükemmeli üretmek konusunda sürekli çalışmalar yapmaktadır. Ayrıca şirketimizde, kaliteyi yükseltmek ve verimliliği artırmak amacıyla en alt seviyeden en üst seviyeye kadar çalışanların öneri sistemi benimsenmiştir. Kısaca tüm çalışanlarımız kendilerini birer AR-GE çalışanı varsaymaktadır.

Kalitenin sürekliliğini sağlayan ISO 9001:2000 sistemi ve üretilen mamullerin insan sağlığına zarar vermediğini belgeleyen Öko-Tex standartları şirketimizde mevcuttur, bu sistemlerin sürekli gelişimi için düzenli çalışmalar sürdürülmektedir.

Şirketimizde; düzenli olarak, atık su kontrolleri, emisyon izni ile ilgili ölçümler yaptırılarak, katı atıklar lisanslı tesislere gönderilerek, çevreye karşı sorumluluk yerine getirilmektedir.

2006 yılında da çevreye karşı sorumluluk bilinciyle bu uygulamalar devam edecektir. Şirketimizde 2006 yılında; doğal kaynak kullanımının azaltılması, kirliliğin önlenmesi ve atıkların kontrollü bir şekilde yönetimini sağlayan ISO 14001:2004 Çevre Yönetim Sistemini kurma çalışmaları başlatılmıştır ve devam etmektedir, belge alınması hedeflenmiştir.

YILLARA GÖRE İHRACAT (1000 USD)



DENETLEME KURULU RAPORU

AKIN TEKSTİL A.Ş. GENEL KURULU'NA

- Ortaklığın Ünvanı : AKIN TEKSTİL A.Ş.
Merkezi : Çırpıcı Veliefendi Yolu No: 49 Bakırköy / İSTANBUL
Çıkarılmış Sermayesi : 25.200.000. YTL
Faaliyet Konusu : İplik, Dokuma, Kumaş ve Konfeksiyon İmalatı,
Denetçilerin Adı, Görev Süreleri, Ortak veya Şirket Personeli Olup Olmadıkları : Münip YÜCEL
(Mart 2005 – Nisan 2006)
Ercan İsmail ÜNAL
(Mart 2005 – Nisan 2006)
Ortak veya Şirket Personeli Değiller.
- Katılınan Yönetim Kurulu ve Yapılan Denetleme Kurulu Toplantıları Sayısı : 3 Defa Yönetim Kurulu Toplantısına Katılmıştır.
4 Defa da Denetleme Kurulu Toplantısı yapılmıştır.
- Ortaklık Hesapları, Defter ve Belgeleri Üzerinden Yapılan İncelemenin Kapsamı, Hangi Tarihlerde İnceleme Yapıldığı ve Varılan Sonuç : Ticaret Kanunu ve İlgili Mevzuat Açısından 3, 6, 9, 12'inci aylarında Tetkik ve Kontrol yapılmış ve Tenkide Değer Hususa Rastlanmamıştır.
- Türk Ticaret Kanunu'nun 353. Maddesinin 1. Fıkrasının 3 Numaralı Bendi Gereğince Ortaklık Veznesinde Yapılan Sayımların Sayısı ve Sonuçları : Yapılan Sayımlarda Kayıtlar Mevcutlara Uygun Bulunmuştur.
- Türk Ticaret Kanunu'nun 353. Maddesinin 1. Fıkrası 4 Numaralı Bendi Gereğince Yapılan İnceleme Tarihleri ve Sonuçları : Yıl İçinde 5 Kere Yapılan İncelemelerde Mevcut Kıymetli Evrakın Defter Kayıtlarına Uygun Olduğu Tespit Edilmiştir.
- İntikal Eden Şikayet ve Yolsuzluklar ve Bunlar Hakkında Yapılan İşlemler : Herhangi Bir Şikayet İntikal Etmemiştir.

AKIN TEKSTİL A.Ş.'nin 01.01.2005 - 31.12.2005 dönemi hesap ve işlemlerini Türk Ticaret Kanunu, ortaklığın esas sözleşmesi ve diğer mevzuat ile genel kabul görmüş muhasebe ilke ve standartlarına göre incelemiş bulunmaktayız.

Görüşümüze göre içeriğini benimsediğimiz 31.12.2005 tarihi itibari ile düzenlenmiş bilanço ortaklığın anılan tarihteki gerçek mali durumunu, 01.01.2005 - 31.12.2005 dönemine ait gelir tablosu anılan döneme ait faaliyet sonuçlarını gerçeğe uygun ve doğru olarak yansıtmaktadır. Bilanço ve gelir tablosu cetvelinin onaylanmasını ve Yönetim Kurulunun aklanmasını oylarınıza arz ederiz.

DENETLEME KURULU

Münip YÜCEL



Ercan İsmail ÜNAL



**AKIN TEKSTİL A.Ş.'nin
1 OCAK - 31 ARALIK 2005 HESAP DÖNEMİNE AİT
BAĞIMSIZ DENETİM RAPORU**

1. Akın Tekstil A.Ş.'nin ("Şirket") 31 Aralık 2005 tarihi itibarıyla bilançosunu ve bu tarihte sona eren hesap dönemine ait gelir tablosunu incelemiş bulunuyoruz. İncelememiz Sermaye Piyasası Kurulu ("SPK") tarafından yayımlanan denetim ilke ve kurallarına göre yapılmış ve dolayısıyla hesap ve işlemlerle ilgili olarak muhasebe kayıtlarının kontrolü ile gerekli gördüğümüz diğer denetim yöntem ve tekniklerini içermiştir.
2. Görüşümüze göre söz konusu mali tablolar, tüm önemli taraflarıyla, Akın Tekstil A.Ş.'nin 31 Aralık 2005 tarihindeki gerçek mali durumunu ve bu tarihte sona eren hesap dönemine ait gerçek faaliyet sonucunu, SPK tarafından yayımlanmış genel kabul görmüş muhasebe ilkelerine (Dipnot 2) uygun olarak doğru bir biçimde yansıtmaktadır.

Başaran Nas Serbest Muhasebeci
Mali Müşavirlik Anonim Şirketi

a member of
PricewaterhouseCoopers



Talar Gül, SMMM
Sorumlu Ortak, Başdenetçi

İstanbul, 7 Nisan 2006

AKIN TEKSTİL A.Ş. 31 ARALIK 2005 VE 31 ARALIK 2004 TARİHLERİ

(Tutarlar aksi belirtilmedikçe Yeni Türk Lirası (YTL))

	Dipnot Referansları	31 Aralık 2005	31 Aralık 2004
VARLIKLAR			
Cari Dönen Varlıklar		95.093.800	106.687.466
Hazır Değerler	4	3.874.124	2.062.702
Menkul Kıymetler (net)	5	15.774.166	13.453.274
Ticari Alacaklar (net)	7	23.551.376	24.090.359
Finansal Kiralama Alacakları (net)	8	-	-
İlişkili Taraflardan Alacaklar (net)	9	18.567.987	21.790.323
Diğer Alacaklar (net)	10	1.518.442	2.474.163
Canlı Varlıklar (net)	11	-	-
Stoklar (net)	12	31.148.647	37.996.814
Devam Eden İnşaat Sözleşmelerinden Alacaklar (net)	13	-	-
Ertelenen Vergi Varlıkları	14	-	-
Diğer Cari/Dönen Varlıklar	15	659.058	4.819.831
Cari Olmayan/Duran Varlıklar		117.247.554	122.902.742
Ticari Alacaklar (net)	7	-	-
Finansal Kiralama Alacakları (net)	8	-	-
İlişkili Taraflardan Alacaklar (net)	9	-	-
Diğer Alacaklar (net)	10	-	-
Finansal Varlıklar (net)	16	32.670	34.943
Pozitif/Negatif Şerefiye (net)	17	-	-
Yatırım Amaçlı Gayrimenkuller (net)	18	-	-
Maddi Varlıklar (net)	19	116.869.852	122.554.829
Maddi Olmayan Varlıklar (net)	20	198.952	263.236
Ertelenen Vergi Varlıkları	14	-	-
Diğer Cari Olmayan/Duran Varlıklar	15	146.080	49.734
Toplam Varlıklar		212.341.354	229.590.208

İTİBARIYLA KONSOLİDE BİLANÇOLAR

olarak ifade edilmiştir.)

	Dipnot Referansları	31 Aralık 2005	Düzeltilmiş (*) 31 Aralık 2004
YÜKÜMLÜLÜKLER			
Kısa Vadeli Yükümlülükler			
		45.550.621	43.044.134
Finansal Borçlar (net)	6	23.983.573	21.359.698
Uzun Vadeli Finansal Borçların Kısa Vadeli Kısımları (net)	6	10.067.225	8.725.433
Finansal Kiralama İşlemlerinden Borçlar (net)	8	-	-
Diğer Finansal Yükümlülükler (net)	10	-	-
Ticari Borçlar (net)	7	7.329.819	8.883.177
İlişkili Tarafalara Borçlar (net)	9	240.503	267.102
Alınan Avanslar	21	153.400	730.315
Devam Eden İnşaat Sözleşmeleri Hakediş Bedelleri (net)	13	-	-
Borç Karşılıkları	23	1.578.287	974.156
Ertelenen Vergi Yükümlülüğü	14	-	-
Diğer Yükümlülükler (net)	15	2.197.814	2.104.253
Uzun Vadeli Yükümlülükler			
		41.232.043	55.918.570
Finansal Borçlar (net)	6	22.869.265	35.739.634
Uzun Vadeli Finansal Borçların Kısa Vadeli Kısımları (net)	6	-	-
Finansal Kiralama İşlemlerinden Borçlar (net)	8	-	-
Diğer Finansal Yükümlülükler (net)	10	-	-
Ticari Borçlar (net)	7	-	-
İlişkili Tarafalara Borçlar (net)	9	-	-
Alınan Avanslar	21	-	-
Borç Karşılıkları	23	1.225.370	1.060.744
Ertelenen Vergi Yükümlülüğü	14	17.137.408	19.118.192
Diğer Yükümlülükler (net)	10	-	-
ANA ORTAKLIK DIŞI PAYLAR			
	24	-	-
ÖZ SERMAYE			
		125.558.690	130.627.504
Sermaye	25	25.200.000	25.200.000
Karşılıklı İştirak Sermaye Düzeltmesi	26	-	-
Sermaye Yedekleri		90.425.399	90.425.888
Hisse Senedi İhraç Primleri	25	302.475	302.475
Hisse Senedi İptal Karları		-	-
Yeniden Değerleme Fonu		-	-
Finansal Varlıklar Değer Artış Fonu		-	-
Öz Sermaye Enflasyon Düzeltmesi Farkları	25	90.122.924	90.123.413
Kar Yedekleri	27	10.041.882	15.175.714
Yasal Yedekler	25	2.481.319	1.829.243
Statü Yedekleri		-	-
Olağanüstü Yedekler	25	7.301.808	11.733.884
Özel Yedekler	25	258.755	1.612.587
Sermayeye Eklenecek İştirak Hisseleri ve Gayrimenkul Satış Kazançları		-	-
Yabancı Para Çevrim Farkları		-	-
Net Dönem Karı		65.507	-
Geçmiş Yıl Karları	28	(174.098)	(174.098)
Toplam Öz Sermaye ve Yükümlülükler			
		212.341.354	229.590.208

(*) Bakınız Dipnot 3.18

Takip eden dipnotlar konsolide mali tabloların tamamlayıcı parçasını oluştururlar.

AKIN TEKSTİL A.Ş.**1 OCAK – 31 ARALIK 2005 HESAP DÖNEMİNE AİT
AİT KONSOLİDE GELİR TABLOSU**

(Tutarlar aksi belirtilmedikçe Yeni Türk Lirası (YTL) olarak ifade edilmiştir.)

	Dipnot Referansları	1 Ocak- 31 Aralık 2005
Esas Faaliyet Gelirleri		
Satış Gelirleri (net)	36	171.104.800
Satışların Maliyeti (-)		(152.823.249)
Hizmet Gelirleri (net)	36	-
Esas Faaliyetlerden Diğer Gelirler/ faiz+temettü+kira (net)	36	-
Brüt Esas Faaliyet Karı		18.281.551
Araştırma ve Geliştirme Giderleri (-)	37	(2.533.731)
Genel Yönetim Giderleri (-)	37	(12.156.293)
Pazarlama, Satış ve Dağıtım Giderleri (-)	37	(17.978.390)
Net Esas Faaliyet Zararı		(14.386.863)
Diğer Faaliyetlerden Gelir ve Karlar	38	5.476.128
Diğer Faaliyetlerden Gider ve Zararlar (-)	38	(5.785.745)
Finansman Gelirleri - net	39	13.361.000
Faaliyet Zararı		(1.335.480)
Net Parasal Pozisyon Karı	40	-
Ana Ortaklık Dışı Kar/Zarar	24	-
Vergi Öncesi Zarar		(1.335.480)
Vergiler	41	1.400.987
Net Dönem Karı		65.507
Hisse Başına Zarar	42	(0,003)

Takip eden dipnotlar konsolide mali tabloların tamamlayıcı parçasını oluştururlar.

AKIN TEKSTİL A.Ş.**1 OCAK – 31 ARALIK 2005 HESAP DÖNEMINE AİT KONSOLİDE ÖZSERMAYE DEĞİŞİM TABLOSU**

(Tutarlar aksi belirtilmedikçe Yeni Türk Lirası (YTL) olarak ifade edilmiştir.)

	Sermaye	Hisse Senedi İhraç Primi	Özsermaye Enflasyon Düzeltmesi Farkı	Yasal Yedekler	Özel Yedekler	Olağanüstü Yedekler	Net Dönem Zararı	Geçmiş Yıllar Karları/ Zararları	Toplam
1.1.2005 itibarıyla bakiye-önceden raporlanan	25.200.000	302.475	90.123.413	1.829.243	1.612.587	11.733.884	-	2.454.632	133.256.234
Ertelenen vergi yükümlülüğü tutarındaki düzeltme (Dipnot 3.18)	-	-	-	-	-	-	-	(2.628.730)	(2.628.730)
1.1.2005 itibarıyla bakiye-yeniden düzenlenmiş	25.200.000	302.475	90.123.413 (489)	1.829.243	1.612.587 (975)	11.733.884	-	(174.098)	130.627.504 (1.464)
İştirak satışı	-	-	-	-	-	-	-	-	-
Gelir tablosuna aktarılan vadeli döviz satış sözleşmelerinin makul değer artışı	-	-	-	-	(2.295.304)	-	-	-	(2.295.304)
Gelir tablosuna aktarılan vadeli döviz satışı sözleşmeleri makul değer artışının ertelenen vergi etkisi	-	-	-	-	688.592	-	-	-	688.592
Vadeli döviz satış sözleşmelerinin makul değer artışı – net	-	-	-	-	253.855	-	-	-	253.855
Yedeklere transferler	-	-	-	652.076	-	(652.076)	-	-	-
Dönem net karı	-	-	-	-	-	-	65.507	-	65.507
Dağıtılan temettü	-	-	-	-	-	(3.780.000)	-	-	(3.780.000)
31.12.2005 itibarıyla bakiye	25.200.000	302.475	90.122.924	2.481.319	258.755	7.301.808	65.507	(174.098)	125.558.690

Takip eden dipnotlar konsolide mali tabloların tamamlayıcı parçasını oluşturmaktadır.

AKIN TEKSTİL A.Ş.

31 ARALIK 2005 TARİHİNDE SONA EREN HESAP DÖNEMİNE AİT KONSOLİDE NAKİT AKIM TABLOSU

(Tutarlar aksi belirtilmedikçe Yeni Türk Lirası (YTL) olarak ifade edilmiştir.)

31 Aralık 2005

İşletme faaliyetlerinden sağlanan nakit girişleri

Parasal kazanç ve vergi karşılığı öncesi kar	(1.335.480)
Vergi öncesi net kar ile faaliyetlerden doğan net nakit akımlarının mutabakatı için yapılan düzeltmeler:	
Amortisman ve itfa payları	7.856.275
Faiz ve benzeri gelirler	(3.507.095)
Envanter değer düşüklüğü karşılığı	426.856
Komisyon karşılığı	1.570.268
Faiz giderleri	2.950.720
Vadeli döviz satış anlaşması gelirleri	(9.241.162)
Kıdem tazminatı yükümlülüğü karşılık gideri	1.972.481
Maddi duran varlık satış zararı	1.808.025

İşletme sermayesindeki değişiklikler öncesi faaliyetlerden sağlanan net nakit

2.500.888

Ticari alacaklardaki net azalış	538.983
İlişkili taraflardan alacaklardaki azalış	3.222.336
Stoklardaki azalış	6.421.311
Diğer dönen varlıklardaki artış	862.461
Diğer duran varlıklardaki artış	(94.073)
Kısa vadeli ticari borçlardaki net azalış	(1.944.803)
Kısa vadeli ilişkili taraflara borçlardaki net azalış	(26.599)
Kısa vadeli diğer borçlardaki net azalış	(1.449.495)
Ödenen kıdem tazminatları	(1.807.855)

İşletme faaliyetlerinden elde edilen net nakit

8.223.154

Yatırım faaliyetleri

Satın alınan maddi duran varlıklar	(4.905.995)
Satın alınan maddi olmayan duran varlıklar	(8.354)
Maddi duran varlık satış hasılatı	999.311
Tahsil edilen faiz	3.507.095
Ödenen temettü	(3.780.000)

Yatırım faaliyetlerinden kullanılan net nakit

(4.187.943)

Finansman faaliyetleri

Vadeli döviz satış sözleşmelerinden elde edilen nakit	9.241.162
Kredi geri ödemeleri	(38.079.936)
Ödenen faiz	(2.563.062)
Alınan kredilerden sağlanan nakit	29.178.047

Finansman faaliyetlerinde kullanılan net nakit

(2.223.789)

Nakit ve nakit benzeri varlıklardaki net artış	1.811.422
--	-----------

Dönem başı nakit ve nakit benzeri varlıklar	2.062.702
---	-----------

Dönem sonu nakit ve nakit benzeri varlıklar	3.874.124
--	------------------

AKIN TEKSTİL A.Ş.

1 OCAK – 31 ARALIK 2005 HESAP DÖNEMİNE AİT KONSOLİDE MALİ TABLOLARA AİT DİPNOTLAR

(Tutarlar aksi belirtilmedikçe Yeni Türk Lirası (YTL) olarak ifade edilmiştir.)

NOT 1 - ŞİRKETİN ORGANİZASYONU VE FAALİYET KONUSU

Akın Tekstil A.Ş. ("Şirket") kumaş, iplik ve konfeksiyon ürünleri imalat ve satışı yapmaktadır. Şirket konfeksiyon üretim ve idari faaliyetlerini İstanbul tesislerinde, iplik, dokuma ve boyahane faaliyetlerini Kırklareli Lüleburgaz tesislerinde sürdürmektedir.

Şirketin İstanbul Atatürk Havalimanı Serbest Bölgesinde şubesi bulunmaktadır.

Şirket Sermaye Piyasası Kurulu'na ("SPK") kayıtlıdır ve hisseleri 1996 yılından beri İstanbul Menkul Kıymetler Borsası'nda ("İMKB") işlem görmektedir. Şirket'in İMKB de kayıtlı %19 oranında hissesi mevcuttur.

NOT 2 - MALİ TABLOLARIN SUNUMUNA İLİŞKİN ESASLAR

2.1 Mali Tabloların Sunum Esasları

Şirket, Yeni Türk Lirası (YTL) cinsinden muhasebe kayıtlarının tutulmasında ve kanuni mali tablolarının hazırlanmasında Sermaye Piyasası Kurulu ("SPK") tarafından çıkarılan tebliğler ve vergi mevzuatına uymaktadır. Mali tablolar tarihi maliyet esasına göre tutulan yasal kayıtlara SPK'nın Seri:XI, No:25 sayılı "Sermaye Piyasasında Muhasebe Standartları Hakkında Tebliğ"ine uygunluğun sağlanması açısından gerekli düzeltme ve sınıflandırmalar yansıtılarak hazırlanmıştır. Mali tablolar ve dipnotlar, SPK tarafından 20 Aralık 2004 tarihli duyuru ile uygulanması zorunlu kılınan formatlara uygun olarak sunulmuştur.

15 Kasım 2003 tarih ve 25290 mükerrer sayılı Resmî Gazete'de yayımlanan Seri:XI, No:25 sayılı "Sermaye Piyasasında Muhasebe Standartları Hakkında Tebliğ"i ("Tebliğ") 1 Ocak 2005 tarihinden sonra sona eren ilk ara dönem mali tablolardan geçerli olmak üzere yayımı tarihinde yürürlüğe girmiş olup, ilgili Tebliğ'in 726. maddesi'nde dileyen işletmelerin 31 Aralık 2003 tarihinde veya daha sonra sona eren yıl veya ara hesap döneminden başlamak üzere bu Tebliğ'i uygulayabilecekleri belirtilmektedir. Bu maddeye istinaden Şirket mali tablolarını ilk kez 1 Ocak - 31 Mart 2005 ara dönemi itibarıyla Seri: XI, No: 25 sayılı Tebliğ'e göre hazırlamış ve bu çerçevede açılış bakiyelerini içeren 31 Aralık 2004 bilançosu da yine bu tebliğ uyarınca yeniden düzenlemiştir.

Şirket, 1 Ocak-31 Aralık 2005 dönemi konsolide mali tablolarını Tebliğ'e uygun olarak ilk kez hazırladığından ilişikteki konsolide mali tablolarda 31 Aralık 2005 tarihinde sona eren döneme ait dönem konsolide gelir tablosu, konsolide özsermaye değişim tablosu, konsolide nakit akım tablosu ve ilgili dipnotlar karşılaştırmalı olarak sunulmamıştır.

2.2 Yüksek Enflasyon Dönemlerinde Mali Tabloların Düzeltilmesi

Tebliğ'in 15. Kısmı, Yüksek Enflasyon Dönemlerinde Mali Tabloların Düzeltilmesi, yüksek enflasyonun hakim olduğu ekonomiye ait para birimlerinin kullanıldığı durumlarda, SPK tarafından yayımlanan genel kabul görmüş muhasebe ilkelerine uygun olarak hazırlanan mali tabloların, bilançoların düzenlendiği tarihte geçerli olan Türk Lirası'nın cari satın alma gücünü esas alarak hazırlanmasını ve önceki dönem mali tabloların da karşılaştırma amacıyla aynı değer ölçüleri kullanılarak, yeniden düzenlenmesini öngörmektedir. Söz konusu tebliğe göre yüksek enflasyon dönemi, yıllık bilanço tarihindeki fiyat endeksi rakamının ilgili hesap dönemi dahil önceki üçüncü hesap döneminin başındaki fiyat endeksi rakamının iki katını aşması ve ilgili dönemin bilanço tarihindeki fiyat endeksi rakamının hesap döneminin başına göre %10 veya daha fazla bir oranda artması halinde, içinde bulunulan yıllık hesap döneminden itibaren başlar.

Ayrıca fiyat endekslerinde yukarıda belirtilen düzeyde artış olmamakla beraber, halkın tasarruflarını yabancı para cinsinden tutması, mal ve hizmet fiyatlarının yabancı para birimi üzerinden belirlenmesi gibi yüksek enflasyon emarelerinin mevcut bulunması halinde de 15. Kısmın uygulanmasına karar verilebilir. SPK, 17 Mart 2005 tarih ve 11/367 sayılı toplantısında, T.C. Merkez Bankası'nın son verilerine göre enflasyon beklentilerinin 2005 yılı sonu için %8, gelecek 12 ay için %7.7, 2005 yıl sonuna ilişkin söz konusu tahmini değerlere göre son 3 yıllık kümülatif enflasyon oranının %35.7 olmasının öngörüldüğünü belirtmiştir. Bu öngörüler neticesinde SPK, Türkiye'de faaliyette bulunan ve SPK Muhasebe Standartları'na uygun mali tablo hazırlayan şirketler için, 1 Ocak 2005 tarihinden itibaren geçerli olmak üzere enflasyon muhasebesi uygulamasının gerekli olmadığını ilan etmiştir.

Bu nedenle karşılaştırmalı bilgilerin bulunduğu geçmiş dönem mali tabloları, Türk Lirası'nın 31 Aralık 2004 tarihindeki satın alma gücüyle Yeni Türk Lirası olarak ifade edilmiştir. 31 Aralık 2004 tarihli açılış bilançosunun enflasyona göre düzeltilmesi için kullanılan endeks ve dönüşüm faktörleri aşağıda açıklanmıştır:

Tarihler	Endeks	Düzeltilme Katsayısı	Üç yıllık kümüle enflasyon	Yıllık enflasyon
31 Aralık 2004	8.403,8	1,000	% 69,7	%13,8
31 Aralık 2003	7.382,1	1,138	%181,1	%13,9
31 Aralık 2002	6.478,8	1,297	%227,3	%30,8

Yukarıda bahsi geçen düzeltme işlemine ait ana hatlar aşağıda belirtilmiştir:

- Mevcut parasal varlık ve borçlar, paranın değerindeki değişimler karşısında nominal değerlerini aynen koruyan ancak satın alma güçleri düşen kalemler olduğu için ve bilanço tarihinde geçerli olan birimden belirtilmiş olduğu için ayrıca düzeltme işlemine tabi tutulmamıştır.
- Parasal olmayan varlık ve borçlar ile özsermaye kalemleri, bilanço tarihinde geçerli bakiyelerden oluşmadıkları için, uygun düzeltme katsayısı kullanılarak çevrilmektedirler. Sabit kıymet alımları, satın alma senesine ait, uygun düzeltme katsayısı ile çevrilmektedirler.

2.3 Konsolidasyon Esasları

Şirket'in Atatürk Havalimanı Serbest Bölgede %100 sahip olduğu bir şubesi ("Şube") bulunmaktadır. Şube'nin mali tabloları Şirket mali tablolarına konsolide edilmiştir. Söz konusu şubenin mali tabloları Yeni Türk Lirası (YTL) cinsinden tutulmuştur. Şirket'in Serbest Bölge Şubesi ile olan oniki aylık dönemdeki tüm işlemleri ile bilanço tarihindeki borçlar ve alacakları karşılıklı olarak silinmiştir.

2.4 Netleştirme / Mahsup

Finansal varlık ve yükümlülükler, gerekli kanuni hakkın bulunması, söz konusu varlık ve yükümlülükleri net olarak değerlendirmeye niyet olması veya varlıkların elde edilmesi ile yükümlülüklerin yerine getirilmesinin birbirini takip ettiği durumlarda net olarak gösterilirler.

2.5 Tahminlerin Kullanılması

Mali tabloların SPK'nın Seri:XI, No:25 sayılı Tebliği'ne göre hazırlanmasında Şirket yönetiminin, raporlanan varlık ve yükümlülük tutarlarını etkileyecek, bilanço tarihi itibarı ile gerçekleşmesi muhtemel yükümlülük ve taahhütleri ve raporlama dönemi itibarıyla gelir ve gider tutarlarını belirleyen varsayımlar ve tahminler yapması gerekmektedir. Gerçekleşmiş sonuçlar tahminlerden farklı olabilmektedir. Tahminler düzenli olarak gözden geçirilmekte, gerekli düzeltmeler yapılmakta ve gerçekleştikleri dönem gelir tablosuna yansıtılmaktadırlar.

NOT 3 - UYGULANAN DEĞERLEME İLKELERİ/MUHASEBE POLİTİKALARI

3.1 Gelirlerin Muhasebeleştirilmesi

Hasılat, alınan veya alınacak olan bedelin makul değeri ile ölçülür. Bir işlemde doğan hasılatın tutarı genellikle işletme ile varlığın alıcısı veya kullanıcısı arasındaki mutabakata dayanır. İşletme tarafından uygulanan ticari iskontolar ve miktar indirimleri hasılatın belirlenmesinde bir indirim kalemi olarak dikkate alınır.

İşlem karşılığında nakit veya nakit benzerlerinin alındığı durumlarda, hasılat sözkonusu nakit veya nakit benzerlerinin tutarıdır. İşlemin, işletme tarafından vade farksız satış yapılması veya piyasa faizinin daha altında bir faiz haddinin uygulanmasındaki gibi finansman işlemi şeklinde gerçekleşmesi durumunda, satış bedelinin makul değeri, alacakların bugünkü değerine indirgenmesi suretiyle bulunur. Alacakların bugünkü değerinin belirlenmesinde ilgili mal veya hizmetin peşin satış fiyatına indirgeyen faiz oranı kullanılır. Satış bedelinin nominal değeri ile bu şekilde bulunan makul değer arasındaki fark, faiz geliri olarak ilgili dönemlere yansıtılır.

Mal satışı malların sahipliğiyle ilgili önemli risk ve getirilerin alıcıya nakledilmesi, Şirket'in söz konusu mallar üzerinde etkin bir kontrolünün bulunmaması, hasılatın miktarının güvenilir bir şekilde ölçülebilmesi, işlemle ilgili ekonomik faydanın Şirket tarafından elde edileceğinin muhtemel olması ve işlemle ilgili olarak yüklenilen veya yüklenilecek olan maliyetlerin güvenilir bir şekilde ölçülebilmesi durumlarında hasılat olarak kaydedilir. Sahiplikle ilgili önemli risk ve getirilerin işletmede kaldığı durumlarda işlem satış olarak kabul edilmez. Aynı işlem ve olaylarla ilgili hasılat ve giderler eş zamanlı olarak mali tablolara alınır.

Şirket'in faiz ve temettü getiren varlıklarının başkaları tarafından kullanılması sonucu ortaya çıkan hasılat, işlemle ilgili ekonomik faydanın işletmeye akmasının muhtemel olması ve hasılatın miktarının güvenilir bir şekilde tahmin edilmesi şartıyla mali tablolara alınır.

3.2 Finansal Varlıklar

i) Satılmaya Hazır Menkul Değerler

Vadesi belirli olmayan bir süre için elde tutulan ve likidite ihtiyacı ve değişen faiz oranları karşısında satılma amacıyla elde tutulan varlıklar satılmaya hazır menkul değerler olarak sınıflandırılmaktadır.

Makul değerleri sağlıklı bir şekilde tahmin edilen menkul değerler mali tablolarda makul değerleri ile diğer menkul değerler ise maliyet değerinden veya değer düşüklüğü karşılığı düşülmüş değerlerinden taşınmaktadırlar.

ii) Vadeye Kadar Elde Tutulacak Yatırımlar

Vadeye kadar elde tutulacak yatırımlar etkin faiz yöntemi kullanılmak suretiyle iskonto edilmiş maliyet üzerinden değerlendirilir.

iii) Alım Satım Amaçlı Finansal Yatırımlar

Esasen kısa vadeli dalgalanmalardan kar elde etmek amacıyla satın alınan finansal araçlar, alım-satım amaçlı finansal yatırımlar olarak sınıflandırılmış ve cari varlıklara dahil edilmiştir.

Tüm finansal yatırımlar, ilk olarak bedelin makul değeri olan ve yatırımla ilgili satın alma masrafları da dahil olmak üzere maliyet bedelleri üzerinden gösterilmektedir. Şirket'in %20'nin altında sermaye payına sahip olduğu finansal yatırımlar ve konsolidasyon kapsamına dahil etmediği bağlı ortaklıklar borsaya kayıtlı herhangi bir makul değerlerinin olmadığı, makul değer hesaplanmasında kullanılan diğer yöntemlerin uygun olmaması veya işlememesi nedeniyle makul bir değer tahmininin yapılamaması ve makul değer güvenilir bir şekilde ölçülemediği durumlarda finansal varlığın kayıtlı değeri paranın 31 Aralık 2004 tarihindeki satın alma gücüne göre düzeltilmiş elde etme maliyeti tutarından şayet mevcutsa değer düşüklüğü karşılığının çıkarılması suretiyle değerlendirilmiştir. Satılmaya hazır finansal varlıkların makul değerlerindeki değişikliklerden kaynaklanan kazanç ve kayıplar ilgili varlığın elden çıkarılmasına kadar, kalıcı bir değer düşüklüğü söz konusu değil ise, özsermaye içerisinde muhasebeleştirilir.

3.3 Stoklar

Stoklar, elde etme maliyeti veya net gerçekleştirilebilir değer düşük olanı ile değerlendirilmiştir. Üretim maliyet sistemi, kumaşta safha maliyeti konfeksiyonda ise sipariş maliyeti olup malzeme, emtia ve diğer stoklar için ortalama maliyet yöntemi; ilk madde, yarı mamul ve mamul stokları için ise aylık ağırlıklı ortalama maliyet yöntemi uygulanmaktadır.

Stokların maliyeti; tüm satın alma maliyetlerini, dönüştürme maliyetlerini ve stokların mevcut durumuna ve konumuna getirilmesi için katlanılan diğer maliyetleri içerir.

Stokların satın alma maliyeti; satın alma fiyatı, ithalat vergileri ile diğer vergiler, nakliye, yükleme-boşaltma maliyetleri ile mamul, malzeme ve hizmetlerin elde edilmesiyle doğrudan bağlantısı kurulabilen diğer maliyetleri içerir. Ticari iskonto ve benzeri diğer indirimler, satın alma maliyetinin belirlenmesinde indirim konusu yapılır. Stokların dönüştürme maliyetleri; doğrudan işçilik giderleri gibi, üretimle doğrudan ilişkili maliyetler ile stokların mamul mallara dönüştürülmesinde katlanılan sabit ve değişken genel üretim giderlerinden sistematik bir şekilde dağıtılan tutarları da içerir.

Sabit genel üretim giderleri; amortisman, fabrika binası ve teçhizatının bakım-onarım giderleri gibi, üretim miktarından bağımsız olarak nispeten sabit kalan dolaylı üretim maliyetleri ile fabrikanın yönetim ve idaresi ile ilgili maliyetlerdir. Değişken genel üretim giderleri, dolaylı malzeme ve dolaylı işçilik gibi, üretim miktarı ile birlikte doğru orantılı olarak değişen dolaylı üretim maliyetleridir. Diğer maliyetler, sadece stokların mevcut durumuna ve konumuna getirilmesi için katlanması halinde stokların maliyetine dahil edilir.

Net gerçekleştirilebilir değere ilişkin tahminler, tahminin yapıldığı zamanda ulaşılabilir en güvenilir kanıtlara göre, stokların satılması durumunda elde edilmesi beklenen satış hasılatı olarak belirlenir.

3.4 Ticari Alacaklar

Doğrudan bir borçluya ürün veya hizmet sağlanması sonucunda oluşan ticari alacaklar ertelenmiş finansman gelirinden netleştirilmiş olarak taşınırlar. Ertelenmiş finansman geliri netleştirilmiş ticari alacaklar, orijinal fatura değerinden kayda alınan alacakların izleyen dönemlerde elde edilecek tutarlarının etkin faiz yöntemi ile iskonto edilmesi ile hesaplanır. Belirlenmiş faiz oranı olmayan kısa vadeli alacaklar, faiz tahakkuk etkisinin çok büyük olmaması durumunda, orijinal fatura değerleri üzerinden gösterilmiştir.

Şirketin alacaklarını tahsil edemeyecek olduğunu gösteren bir durumun söz konusu olması halinde ticari alacaklar için bir alacak risk karşılığı oluşturur. Söz konusu bu karşılığın tutarı, alacağın kayıtlı değeri ile tahsili mümkün tutar arasındaki farktır. Tahsili mümkün tutar, teminatlardan ve güvencelerden tahsil edilebilecek meblağlar dahil olmak üzere tüm nakit akışlarının, oluşan ticari alacağın orijinal etkin faiz oranı esas alınarak iskonto edilen değeridir. Şüpheli alacak tutarına karşılık ayrılmasını takiben, şüpheli alacak tutarının tamamının veya bir kısmının tahsil edilmesi durumunda, tahsil edilen tutar ayrılan şüpheli alacak karşılığından düşülerek diğer gelirlere kaydedilir.

3.5 Maddi Duran Varlıklar

Maddi duran varlıklar olarak mali tablolara alınan varlıklar, ilk olarak maliyetleri ile kaydedilirler. Mali tablolara ilk alınma sonrasında, maddi duran varlık, mali tablolarda maliyetinden birikmiş amortisman payları ve birikmiş değer düşüklüğü indirildikten sonraki değeri üzerinden gösterilir. Maddi duran varlık satıldığı zaman bu varlığa ait maliyet ve birikmiş amortismanlar ilgili hesaplardan düşüldükten sonra oluşan gelir ya da gider, gelir tablosuna dahil edilmektedir.

Maddi duran varlığın maliyet değeri; alış fiyatı, ithalat vergileri ve geri iadesi mümkün olmayan vergiler, maddi duran varlığı kullanıma hazır hale getirmek için yapılan masraflar ve söz konusu maddi duran varlığın edinimi amacıyla kullanılmış kredilerin, söz konusu maddi duran varlığın yatırım aşamasındayken katlanılmış kur farkı ve faiz giderlerinin enflasyondan arındırılmış reel kısımlarından oluşmaktadır. Maddi duran varlığın kullanımına başlandıktan sonra oluşan tamir ve bakım gibi masraflar, oluşturdukları dönemde gider kaydedilmektedir. Yapılan harcamalar ilgili maddi duran varlığa gelecekteki kullanımında ekonomik bir değer artışı sağlıyorsa bu harcamalar varlığın maliyetine eklenmektedir.

Amortisman tabii tutulan varlıklar, tahmini ekonomik ömürlerine dayanan oranlarla normal amortisman yöntemine göre amortisman tabii tutulmaktadır. Amortisman süreleri aşağıdaki gibidir:

	Ekonomik Ömür (Yıl)	Yöntem
Yeraltı ve yerüstü düzenleri	10	Doğrusal amortisman
Binalar	50	Doğrusal amortisman
Makina, tesis ve cihazlar	15 - 20	Doğrusal amortisman
Taşıt araç ve gereçleri	5	Doğrusal amortisman
Döşeme ve demirbaşlar	5	Doğrusal amortisman

Ekonomik ömür ve amortisman metodu düzenli olarak gözden geçirilmekte, buna bağlı olarak metodun ve amortisman süresinin ilgili varlıktan edinilecek ekonomik faydalar ile paralel olup olmadığı değerlendirilmektedir. Maddi varlıklar için uygulanan amortisman yöntemi asgari olarak her hesap dönemi sonunda gözden geçirilir. Varlıkların beklenen ekonomik faydalarının kullanım biçiminde, belirgin değişiklikler gözlemlendiği zaman, uygulanan yöntem kullanıma biçimini yansıtmak üzere değiştirilir. Amortisman yönteminde bir değişiklik yapılmasının gerektiği hallerde, bu değişiklik muhasebe tahminlerindeki bir değişiklik olarak dikkate alınır ve cari ve gelecek dönemlerin amortisman tutarları düzeltilir.

3.6 Maddi Olmayan Duran Varlıklar

Maddi olmayan duran varlıklar başlıca yazılım lisansı ve diğer haklardan oluşan varlıklar olup ilk maliyeti alış fiyatından belirlenmektedir. Maddi olmayan duran varlıklar gelecekte ekonomik fayda elde edilebilmesi ve maliyetin doğru bir şekilde belirlenebilmesi durumunda aktifleştirilirler. İlk kayıt sonrasında maddi olmayan duran varlıklar, maliyetten birikmiş itfa payları ve birikmiş değer düşüklüğü karşılıkları düşülerek değerlendirilmekte ve normal amortisman metoduna göre ilgili kıymetin tahmini ekonomik ömrü olan 5 ile 10 yıl arasındaki bir süre üzerinden doğrusal amortisman yöntemiyle itfa edilmektedir.

3.7 Varlıkların Değer Düşüklüğü

Varlığın kayıtlı değeri, kullanım veya satış yoluyla geri kazanılacak tutarından yüksekse maddi duran varlıklarda değer düşüklüğü olup olmadığına bakılır. Geri kazanılabilir tutar, bir varlığın net satış fiyatı ile kullanım değerinden yüksek olandır. Varlığın, bilgili ve istekli taraflar arasında, herhangi bir ilişkiden etkilenilmeyecek şartlar altında satışından elde edilebilir tutara ilişkin güvenilir bir tahmin yapmak için hiç bir temel oluşmadığında varlığın geri kazanılabilir tutarı, kullanım değeri olarak dikkate alınır. Varlığın geri kazanılabilir tutarı kayıtlı değerinden düşüğe, varlığın kayıtlı değeri geri kazanılabilir tutarına indirilir. Bu indirim bir değer düşüklüğüdür.

Değer düşüklüğü mali tablolara alındıktan sonra, varlığa ilişkin itfa tutarı, gelecek dönemlerde, varlığın, hurda değeri (varsa) düşüldükten sonraki düzeltilmiş kayıtlı değerini kalan faydalı ömrü boyunca sistematik olarak dağıtmak amacıyla düzeltilir. Geçmiş yıllarda ayrılan değer düşüklüğü karşılığı artık geçerli değilse ya da daha düşük değerde bir karşılık ayrılması gerekiyorsa ilgili tutar kadar geri çekilir ve bu tutar gelir tablosuna yansıtılır. Ancak, değer düşüklüğü karşılığının ters çevrilmesi sonucu varlığın taşınan değerinde meydana gelen artış, bu varlığa geçmiş yıllarda hiç değer düşüklüğü ayrılmamış olması halinde belirlenecek değerini aşmaması koşuluyla kayda alınmaktadır.

3.8 Borçlanma Maliyetleri

Borçlanma maliyetleri genel olarak oluştuğu tarihte giderleştirilir.

3.9 Finansal Araçlar ve Finansal Risk Yönetimi

Finansal araçlar, bir işletmenin finansal varlıklarını ve bir başka işletmenin finansal yükümlülüklerini veya sermaye araçlarını arttıran anlaşmalardır.

Finansal varlıklar; nakit, başka bir işletmeden nakit veya bir başka finansal varlık alınmasını öngören sözleşmeye dayalı hak, işletmenin bir başka işletmeyle finansal araçlarını, işletmenin lehinde olacak şekilde, karşılıklı olarak değiştirmesini öngören sözleşmeye dayalı hak ya da, bir başka işletmenin sermaye araçlarıdır.

Sözleşmeye dayalı finansal yükümlülükler; başka bir işletmeye nakit veya bir başka finansal varlık vermeyi öngören veya işletmenin bir başka işletmeyle finansal araçlarını, işletmenin aleyhinde olacak şekilde karşılıklı olarak değiştirmesini öngören sözleşmeye dayalı yükümlülüklerdir.

Şirket faaliyetlerinden dolayı, borç ve sermaye piyasası fiyatlarındaki, döviz kurları ile faiz oranlarındaki değişimlerin etkileri dahil çeşitli finansal risklere maruz kalmaktadır. Şirket'in toptan risk yönetim programı, mali piyasaların öngörülemezliğine odaklanmakta olup, Şirket'in mali performansı üzerindeki potansiyel olumsuz etkilerin en aza indirgenmesini amaçlamaktadır.

Risk yönetimi, Yönetim Kurulu tarafından onaylanmış politikalar çerçevesinde yürütülmektedir.

Faiz Oranı Riski

Şirket, faiz haddi bulunduran varlık ve yükümlülüklerin tabi olduğu faiz oranlarının değişiminin etkisinden doğan faiz oranı riskine açıktır. Şirket bu riski, faiz oranına duyarlı olan varlık ve yükümlülüklerini dengelemek suretiyle oluşan doğal tedbirlerle yönetmektedir.

Fonlama Riski

Mevcut ve ilerideki muhtemel borç gereksinimlerinin fonlanabilmesi, kaliteli finansal kuruluşlardan yeterli finansman olanakları sağlanarak yönetilmektedir.

Kredi Riski

Finansal varlıkların mülkiyeti, karşı tarafın, sözleşmelerin şartlarını yerine getirmeme riskini taşır. Bu riskler, kredi değerlendirmeleri ve tek bir karşı taraftan toplam riskin sınırlandırılması ile kontrol edilir.

Döviz Kuru Riski

Şirket, döviz cinsinden borç ve alacak bakiyelerinin yerel para birimine çevrilmesinden dolayı kur değişimlerinden doğan döviz kuru riskine açıktır. Bu riskler, döviz pozisyonunun analiz edilmesi ile takip edilmekte ve sınırlandırılmakta; ayrıca vadeli döviz satış sözleşmeleri ile yönetilmektedir (Not 29).

Finansal Araçların Rayiç Değeri

Rayiç değerleri tahmin edilebilir finansal araçların, rayiç değerlerinin tahmini için aşağıdaki yöntem ve varsayımlar kullanılmıştır:

i) Parasal Varlıklar

Parasal varlıklar, rayiç değerleri taşıdıkları değere yaklaşan parasal varlıklardır. Bu varlıklar, maliyet bedelleri ile finansal tablolarda yer alıp nakit ve nakit benzeri değerleri, bunların üzerindeki faiz tahakkuklarını ve diğer kısa vadeli finansal varlıkları içermektedir ve kısa vadeli olmalarından dolayı, rayiç değerlerinin taşınan değerlerine yakın olduğu düşünülmektedir. Ticari alacakların reeskont ve şüpheli alacaklar karşılığı düşüldükten sonraki taşınan değerlerinin rayiç değerlerine yakın olduğu düşünülmektedir.

ii) Parasal Yükümlülükler

Finansal yükümlülükler, rayiç değerleri taşıdıkları değere yaklaşan parasal yükümlülüklerdir. Ticari borçların ve diğer parasal yükümlülüklerin kısa vadeli olmaları nedeniyle rayiç değerlerinin taşıdıkları değere yaklaştığı düşünülmektedir. Banka kredileri iskonto edilmiş maliyet ile ifade edilir ve işlem maliyetleri kredilerin ilk kayıt değerlerine eklenir. Üzerindeki faiz oranları değişen piyasa koşulları dikkate alınarak güncellendiği için kredilerin rayiç değerlerinin taşıdıkları değeri ifade ettiği düşünülmektedir. Reeskont karşılığı düşüldükten sonra kalan ticari borçların rayiç değerlerinin taşıdıkları değere yakın olduğu öngörülmektedir.

3.10 Kur Değişiminin Etkileri

Şirket, döviz cinsinden borçlu veya alacaklı bulunulan meblağların Türk Lirasına çevrilmesinden dolayı kur değişikliklerinden doğan döviz kuru riskine maruz kalmaktadır. Söz konusu döviz kuru riski, döviz pozisyonunun analiz edilmesi ile takip edilmekte ve türev enstrümanlar yoluyla sınırlandırılmaktadır. Dönem sonu kurlarıyla çevrilen döviz cinsinden olan bakiyelerin makul değerlerinin, kayıtlı değerlerine yaklaştığı kabul edilmektedir.

3.11 Hisse Başına Kazanç/Zarar

Gelir tablosunda belirtilen hisse başına kazanç/zarar, net karın/zararın, raporiama boyunca piyasada bulunan hisse senetlerinin adedine bölünmesiyle bulunmaktadır.

Türkiye’de şirketler sermayelerini hali hazırda bulunan hissedarlarına, geçmiş yıl kazançlarından dağıttıkları “bedelsiz hisse” yolu ile arttırabilmektedirler. Bu tip “bedelsiz hisse” dağıtımları, hisse başına kazanç/zarar hesaplamalarında, ihraç edilmiş hisse gibi değerlendirilir. Buna göre, bu hesaplamalarda kullanılan ağırlıklı ortalama hisse sayısı, söz konusu hisse senedi dağıtımlarının geçmişe dönük etkileri de dikkate alınarak bulunur.

3.12 Bilanço Tarihinden Sonraki Olaylar

Şirket’in bilanço tarihindeki durumu hakkında ilave bilgi veren bilanço tarihinden sonraki olaylar (düzeltme gerektiren olaylar) mali tablolarda yansıtılmaktadır. Düzeltme gerektirmeyen olaylar belli bir önem arz ettikleri takdirde dipnotlarda açıklanmaktadır.

3.13 Karşılıklar, Şarta Bağlı Yükümlülükler ve Şarta Bağlı Varlıklar

i) Karşılıklar

Karşılıklar Şirket’in geçmişten gelen ve halen devam etmekte olan bir yükümlülüğü (yasal ya da yapısal) varsa, bu yükümlülük sebebiyle işletmeye ekonomik çıkar sağlayan kaynakların elden çıkarma olasılığı mevcutsa ve yükümlülüğün tutarı güvenilir bir şekilde belirlenebiliyorsa kayıtlara alınır. Paranın zaman içindeki değer kaybı önem kazandığında, karşılıklar ileride oluşması muhtemel giderlerin bilanço tarihindeki indirgenmiş değeriyle yansıtılır.

ii) Şarta Bağlı Yükümlülükler ve Varlıklar

Şarta bağlı yükümlülükler, kaynak aktarımını gerektiren durum muhtemel değil ise mali tablolarda yansıtılmayıp dipnotlarda açıklanmaktadır. Şarta bağlı varlıklar ise mali tablolarda yansıtılmayıp ekonomik getiri yaratma ihtimali yüksek olduğu takdirde dipnotlarda açıklanır.

3.14 Muhasebe Politikaları, Muhasebe Tahminlerinde Değişiklik ve Hatalar

Muhasebe politikaları ve muhasebe tahminlerinde meydana gelen değişiklikler ilgili dönemde açıklanmaktadır.

3.15 Kiralama İşlemleri

i) Finansal Kiralama İşlemleri

Şirket, finansal kiralama yoluyla edinmiş olduğu sabit kıymetleri, bilançoda kira başlangıç tarihindeki rayiç değeri ya da, daha düşükse minimum kira ödemelerinin bilanço tarihindeki bugünkü değeri üzerinden yansıtmaktadır (mali tablolarda ilgili maddi duran varlık kalemlerine dahil edilmiştir). Finansal kiralama işlemine konu olan sabit kıymetin iktisap aşamasında katlanılan masraflar maliyete dahil edilir. Finansal kiralama işleminden kaynaklanan yükümlülük, ödenecek faiz ve anapara borcu olarak ayrıştırılmıştır. Faiz giderleri, sabit faiz oranı üzerinden hesaplanarak ilgili dönemin hesaplarına dahil edilmiştir.

3.16 İlişkili Taraflar

İlişkili taraflar tanımı, hissedarlık, sözleşmeye dayalı haklar, aile ilişkisi veya benzeri yollarla karşı tarafı doğrudan ya da dolaylı bir şekilde kontrol edebilen veya önemli derecede etkileyebilen kuruluş olarak verilmiştir. İlişkili taraflara aynı zamanda sermayedarlar ve Şirket yönetimi ile sermayedarlar ve Şirket yönetimindeki kişiler tarafından kontrol edilen veya kendilerine bağlı şirketler de dahildir.

İlişkili taraflar tanımı, hissedarlık, sözleşmeye dayalı haklar, aile ilişkisi veya benzeri yollarla karşı tarafı doğrudan ya da dolaylı bir şekilde kontrol edebilen veya önemli derecede etkileyebilen kuruluş olarak verilmiştir. İlişkili taraflara aynı zamanda sermayedarlar ve Şirket yönetimi de dahildir.

3.17 Çalışanlara Sağlanan Faydalar/Kıdem Tazminatları

Şirket, mevcut İş Kanunu gereğince, en az bir yıl hizmet verdikten sonra emeklilik nedeni ile işten ayrılan veya istifa ve kötü davranış dışındaki nedenlerle işine son verilen personele belirli miktarda kıdem tazminatı ödemekle yükümlüdür. Şirket, kıdem tazminatını tahmin edilen enflasyon oranlarına ve personelin işten ayrılması veya işine son verilmesi ile ilgili Şirket'in kendi deneyimlerinden doğan bilgilere dayanarak ve hak kazanılan menfaatlerin bilanço tarihinde geçerli olan devlet tahvili oranları kullanılarak indirgenmiş net değerinden hesaplamış ve mali tablolara yansıtmıştır.

3.18 Ertelenen Vergiler

Ertelenen vergiler, yükümlülük yöntemi kullanılarak, varlıkların ve yükümlülüklerin mali tablolarda yer alan kayıtlı değerleri ile vergi değerleri arasındaki geçici farklar üzerinden hesaplanır. Ertelenen vergi hesaplanmasında, yürürlükteki vergi mevzuatı uyarınca bilanço tarihi itibarıyla halihazırda mevcut olan vergi oranları kullanılır. Ertelenen vergi yükümlülüğü; vergilendirilebilir geçici farkların tümü için hesaplanırken, indirilebilir geçici farklardan oluşan ertelenen vergi varlıkları, gelecekte vergiye tabi kar elde etmek suretiyle bu farklardan yararlanmanın kuvvetle muhtemel olması göz önünde bulundurularak hesaplanmaktadır.

Aynı ülkenin vergi mevzuatına tabi olmak şartıyla ve cari vergi varlıklarının cari vergi yükümlülüklerinden mahsup edilmesi konusunda yasal olarak uygulanabilir bir hakkın bulunması durumunda, ertelenen vergi varlıkları ve ertelenen vergi yükümlülükleri, karşılıklı olarak birbirinden mahsup edilir.

Şirket ara dönemlerde açıklamış olduğu Tebliğ'e uygun olarak hazırlanmış 31 Aralık 2004 tarihli mali tablolarında yatırım indirimlerinden kaynaklanan ertelenmiş vergi alacağı tutarını matematiksel bir hata nedeniyle 2.628.730 YTL tutarında yüksek hesaplamıştır. Şirket ilgili Tebliğ uyarınca, gerekli düzeltmeyi 31 Aralık 2004 bilançosuna yansıtmıştır.

3.19 Hazır Değerler

Nakit ve nakit benzeri değerler bilançoda maliyet değerleri ile yansıtılmaktadırlar. Nakit ve nakit benzeri değerler, eldeki nakit, banka mevduatları ile tutarı belirli, nakde kolayca çevrilebilen kısa vadeli ve yüksek likiditeye sahip yatırımları içermektedir.

3.20 Sermaye ve Temettüleri

Adi hisseler özsermaye olarak sınıflandırılır. Adi hisseler üzerinden dağıtılan temettüleri, beyan edildiği dönemde birikmiş karlardan mahsup edilmek suretiyle kaydedilir. Alınacak temettüleri ise ilan edildikleri dönemde gelir olarak kaydedilir.

3.21 Vadeli Döviz Alış - Satış Sözleşmeleri

Şirket'in türev işlemlerinin tamamını vadeli döviz satış sözleşmeleri oluşturmaktadır. Vadeli döviz satış işlemleri ilgili Tebliğ uyarınca gerekli koşulların sağlanması halinde "nakit akım koruması" veya bu koşulların oluşmadığı zamanlarda alım satım amaçlı finansal varlık veya yükümlülük olarak sınıflandırılır. Vadeli döviz satış işlemleri makul değerleri üzerinden kaydedilmektedir. Vadeli döviz satış sözleşmelerinin makul değerlerinde meydana gelen değişimler, nakit akım koruması olarak sınıflandırılmaları halinde özsermaye içerisinde, alım satım amaçlı finansal varlık veya yükümlülük olarak sınıflandırılmaları halinde ise gelir tablosunda muhasebeleştirilmektedir.

Şirket 31 Aralık 2005 ve 2004 tarihleri itibarıyla düzenlenen mali tablolarında söz konusu vadeli döviz satış işlemlerini nakit akım koruması olarak sınıflandırmış ve oluşan makul değer farklarını özel yedekler içerisinde muhasebeleştirmiştir.

3.22 Devlet Teşvik ve Yardımları

Şirket makul değerleri ile izlenen parasal olmayan devlet teşvikleri de dahil olmak üzere tüm devlet teşviklerini, elde edilmesi için gerekli şartların Şirket tarafından yerine getirileceğine ve teşviğin işletme tarafından elde edilebileceğine dair makul bir güvence olduğunda mali tablolara alır.

Devlet teşvikleri nakden veya devlete karşı olan bir yükümlülüğün azaltılması şeklinde elde edilmiş olsa dahi aynı şekilde mali tablolarda gösterilir.

3.23 Satış Komisyonları

Şirket 31 Aralık 2005 tarihi itibarıyla, yurtdışı satışları ile ilgili, aracı firmalara, satış gelirlerinin tahsil edilmiş olması şartıyla ödediği, komisyon ücretlerini, sözkonusu aracı firmaların anlaşmalarının süreç içinde tamamlanmış olması, komisyon oranlarının kesinleşmesi ve tahsilatların gerçekleşmesinin, edinilen tecrübe ile, kuvvetle muhtemel olarak görülmesi nedeniyle, satışların gerçekleştiği tarihte tahakkuk etmiştir (Not 37). Şirket, 31 Aralık 2004 tarihli mali tablolarında yurtdışı satışları ile ilgili komisyonların tahakkukunu sözkonusu yurtdışı alacakların tahsiline bağlı olarak yapmıştır.

3.24 Nakit Akım Tablosu

Nakit akım tablosunda yer alan nakit ve nakit benzeri değerler, kasa, bankalarda bulunan nakit, vadesi 31 Aralık 2005 olan tahsildeki çekler ve satın alım tarihinde vadesi 3 ay veya daha kısa olan menkul kıymetleri içermektedir.

31 Aralık 2005 tarihinde nakit akım tablosunda yer alan dönem sonu nakit ve nakit benzeri varlıkların detayı aşağıdaki gibidir:

	31 Aralık 2005
Kasa	5.057
Banka	3.869.067
	3.874.124

NOT 4 - HAZIR DEĞERLER

	31 Aralık 2005	31 Aralık 2004
Kasa	5.057	4.700
Banka		
-Vadesiz mevduat	3.867.550	2.058.002
-Vadeli mevduat	1.517	-
	3.874.124	2.062.702

NOT 5 - MENKUL KIYMETLER

Şirket'in 31 Aralık 2005 ve 31 Aralık 2004 tarihleri itibariyle menkul kıymetlerinin dökümü aşağıda sunulmuştur:

	31 Aralık 2005	31 Aralık 2004
Hazine Bonosu	15.774.166	13.453.274
	15.774.166	13.453.274

Vadeye kadar elde tutulacak menkul kıymetlerin vade dağılımı aşağıdaki gibidir.

	31 Aralık 2005	31 Aralık 2004
0-1 ay	-	-
1-3 ay	1.069.238	-
3-6 ay	666.024	1.132.251
6-12 ay	1.693.292	10.919.190
12 ay üzeri	12.345.612	1.401.833
	15.774.166	13.453.274

31 Aralık 2005 tarihi itibariyle tutulan YTL menkul kıymetler için faiz oranı %14 - %26 arasındadır. (31 Aralık 2004: %15-%37).

NOT 6 - FİNANSAL BORÇLAR

a) Kısa Vadeli Banka Kredileri

	31 Aralık 2005			31 Aralık 2004		
	Döviz Tutarı	YTL Karşılığı	Faiz Oranı (%)	Döviz Tutarı	YTL Karşılığı	Faiz Oranı (%)
EUR	14.571.610	23.132.432	EuroLibor+ 0,76-1,50	11.624.565	21.235.755	Libor+1,5-2,0
USD	634.328*	851.141	-	92.350	123.943	Libor + 3,50
		23.983.573			21.359.698	

* Bu krediler akreditif kredileri olmaları nedeni ile faiz uygulanmamaktadır.

b) Uzun Vadeli Kredilerin Kısa Vadeli Kısım

	31 Aralık 2005			31 Aralık 2004		
	Döviz Tutarı	YTL Karşılığı	Faiz Oranı (%)	Döviz Tutarı	YTL Karşılığı	Faiz Oranı (%)
USD	556.355	746.517	Libor +3,5	154.229	206.991	Libor +3,5
EUR	4.572.091	7.258.194	Eurolibor+ 1,73-2,25	4.007.068	7.320.112	Eurolibor+ 2,25 - 5,5
CHF	2.024.454	2.062.514	Libor 0,35 - 2,36	1.015.018	1.198.330	0,95 - 2,36
		10.067.225			8.725.433	

c) Uzun Vadeli Banka Kredileri

	31 Aralık 2005			31 Aralık 2004		
	Döviz Tutarı	YTL Karşılığı	Faiz Oranı (%)	Döviz Tutarı	YTL Karşılığı	Faiz Oranı (%)
USD	7.650.000	10.264.770	Libor +3,5	7.950.000	10.669.695	Libor +3,5
EUR	3.500.000	5.556.250	Eurolibor+ 2,93-5,5	7.975.000	14.568.730	Eurolibor+ 2,25 - 5,5
CHF	6.918.183	7.048.245	Libor+ 0,35 - 2,36	8.894.807	10.501.209	Libor+ 0,35 - 2,36
	22.869.265			35.739.634		

Uzun vadeli banka kredileri ile ilgili verilen teminatlar Not 19'da belirtilmiştir.

31 Aralık 2005 ve 31 Aralık 2004 tarihleri itibariyle, Şirket'in uzun vadeli kredilerinin geri ödeme planı aşağıdaki gibidir:

	31 Aralık 2005	31 Aralık 2004
2006	-	10.911.161
2007	8.375.115	9.532.662
2008	3.925.850	4.246.095
2009	5.032.835	5.353.327
2010	4.025.939	4.186.526
2011	1.509.526	1.509.863
	22.869.265	35.739.634

NOT 7 -TİCARİ ALACAK VE BORÇLAR**a) Ticari Alacaklar**

	31 Aralık 2005	31 Aralık 2004
Ticari alacaklar - ertelenmiş finansman gelirleri, net	15.292.408	19.145.505
Alınan çekler	7.740.412	4.557.004
Alacak senetleri - ertelenmiş finansman gelirleri, net	444.122	483.488
Diğer ticari alacaklar	253.289	1.421
	23.730.231	24.187.418
Tenzil: Şüpheli ticari alacaklar karşılığı	(178.855)	(97.059)
	23.551.376	24.090.359

b) Ticari Borçlar

	31 Aralık 2005	31 Aralık 2004
Ticari borçlar - ertelenmiş finansman giderleri, net	6.089.834	7.634.327
Diğer ticari borçlar	1.239.985	1.248.850
	7.329.819	8.883.177

31 Aralık 2005 ve 31 Aralık 2004 tarihleri itibariyle ticari borçlar; hammadde ve işletme ile ilgili satın alımlara ilişkin borçlardır.

NOT 8 -FİNANSAL KİRALAMA ALACAKLARI VE BORÇLARI

Finansal kiralama yoluyla edinilmiş maddi duran varlıklar bilançoda maddi duran varlıklar içerisinde yer almaktadır. 31 Aralık 2005 tarihi itibariyle söz konusu varlıkların toplam net defter değeri 220.680 YTL'dir (31 Aralık 2004: 283.883 YTL).

31 Aralık 2005 tarihi itibariyle söz konusu finansal kiralama sözleşmelerine ilişkin yükümlülük bulunmamaktadır.

NOT 9 - İLİŞKİLİ TARAF LARDAN ALACAKLAR VE BORÇLAR**a) İlişkili Taraplardan Alacaklar**

	31 Aralık 2005	31 Aralık 2004
Aktek Giyim San. ve Tic. A.Ş.	18.567.987	21.788.729
Edpa Pazarlama A.Ş.	-	1.594
	18.567.987	21.790.323

b) İlişkili Taraplara Borçlar

	31 Aralık 2005	31 Aralık 2004
Aktek Giyim San. ve Tic. A.Ş.	190.282	212.583
Edip İplik San. ve Tic. A.Ş.	49.821	54.246
Ortaklara borçlar (ödenmemiş temettü)	400	273
Toplam	240.503	267.102

c) İlişkili Taraplara SatışlarAktek Giyim San. ve Tic. A.Ş.
Edip İplik San. ve Tic. A.Ş.**1 Ocak-31 Aralık 2005**
94.353.820
83.754
94.437.574**d) İlişkili Taraplardan Mal ve Hizmet Alımları**Aktek Giyim San. Ve Tic. A.Ş.
Edip İplik San. ve Tic. A.Ş.**1 Ocak-31 Aralık 2005**
2.544.457
1.103.756
3.648.213

Aktek Giyim San. ve Tic. A.Ş. ile ilgili borçlar ihracat masraflarından, satışlar ve alacaklar ise yine bu şirket üzerinden yapılan ihracattan oluşmaktadır.

NOT 10 - DİĞER ALACAKLAR VE BORÇLARİhracat KDV Alacağı
Personelden Alacaklar
Diğer

	31 Aralık 2005	31 Aralık 2004
	1.374.361	2.324.169
	54.095	57.141
	89.986	92.853
	1.518.442	2.474.163

NOT 11 - CANLI VARLIKLAR

Yoktur.

NOT 12 - STOKLARYarı mamuller
İlk madde ve malzeme
Mamuller
Diğer stoklar
Verilen sipariş avansları
Emtia
Stok değer düşüklüğü karşılığı

	31 Aralık 2005	31 Aralık 2004
	18.447.413	23.430.285
	7.190.914	6.645.045
	3.946.303	6.665.082
	1.033.050	995.593
	816.742	225.889
	141.081	278.087
	(426.856)	(243.167)
	31.148.647	37.996.814

NOT 13 - DEVAM EDEN İNŞAAT SÖZLEŞME ALACAKLARI VE HAKEDİŞ BEDELLERİ

Yoktur.

NOT 14 - ERTELENEN VERGİ VARLIKLARI VE YÜKÜMLÜLÜKLERİ

Şirket, ertelenen gelir vergisi varlık ve yükümlülüklerini, bilanço kalemlerinin SPK'nın Seri: XI, No:25 sayılı tebliğ ve yasal mali tabloları arasındaki farklı değerlendirilmelerin sonucunda ortaya çıkan geçici farkların etkilerini dikkate alarak hesaplamaktadır.

İleriki dönemde gerçekleşecek geçici farklar üzerinden yükümlülük metoduna göre hesaplanan ertelenen vergi varlıkları ve yükümlülükleri için uygulanacak oran %30'dur.

31 Aralık 2005 ve 31 Aralık 2004 tarihleri itibarıyla, ertelenmiş vergiye konu olan geçici farklar ve etkin vergi oranları kullanılarak hesaplanan ertelenmiş vergi yükümlülüğünün detayları aşağıda verilmiştir:

	Kümülatif geçici farklar		Ertelenmiş vergi alacağı/(yükümlülüğü)	
	31 Aralık 2005	31 Aralık 2004	31 Aralık 2005	31 Aralık 2004
Kıdem tazminatı karşılığı	1.225.370	1.060.744	367.611	318.223
Finansal kiralama sözleşmeleri	(220.680)	(283.883)	(66.204)	(85.165)
Maddi ve maddi olmayan varlıklar	(61.084.209)	(65.252.975)	(18.325.263)	(19.575.893)
Stoklar	-	(1.209.838)	-	(362.951)
Stok değer düşüklüğü karşılığı	426.857	243.167	128.057	72.950
Borç ve gider karşılığı	1.570.268	-	471.080	-
Devreden yatırım indirimi	1.053.498	3.755.329	316.049	1.126.599
Ticari alacak/borçlar reeskontu	266.857	255.454	80.057	76.637
Vadeli döviz satış sözleşmelerinin makul değeri	(362.650)	(2.295.304)	(108.795)	(688.592)
Ertelenmiş vergi yükümlülüğü, net			(17.137.408)	(19.118.192)
Ertelenmiş vergi hareket tablosu				
1 Ocak 2005 açılış bakiyesi				19.118.192
Cari dönem geliri				(1.400.987)
Vadeli döviz satış sözleşmelerine ilişkin ertelenen verginin özel yedeklere etkisi				(579.797)
31 Aralık 2005 dönem sonu				17.137.408

NOT 15 - DİĞER CARİ/CARİ OLMAYAN VARLIKLAR VE KISA/UZUN VADELİ YÜKÜMLÜLÜKLER**a) Diğer Cari/Dönen Varlıklar**

	31 Aralık 2005	31 Aralık 2004
Vadeli döviz satış sözleşmesi gelir tahakkukları	362.650	2.295.304
Gelecek aylara ait giderler	232.289	367.057
Peşin ödenen vergiler ve stopajlar	34.625	1.574.403
Yangın sigorta gelir tahakkuku	-	429.947
KDV alacakları	-	114.411
Diğer	29.494	38.709
	659.058	4.819.831

b) Diğer Cari Olmayan/Duran Varlıklar

	31 Aralık 2005	31 Aralık 2004
Gelecek yıllara ait giderler	86.854	-
Verilen depozito ve teminatlar	59.226	49.734
	146.080	49.734

c) Kısa Vadeli Diğer Yükümlülükler

	31 Aralık 2005	31 Aralık 2004
SSK primleri	701.782	549.557
Personel ile ilgili ödenecek vergi ve fonlar	745.150	670.633
Personele olan borçlar	691.298	772.499
Gelecek aylara ait gelirler	116	40.879
Diğer çeşitli borçlar	59.468	70.685
	2.197.814	2.104.253

NOT 16 - FİNANSAL VARLIKLAR

31 Aralık 2005 ve 31 Aralık 2004 tarihleri itibariyle satılmaya hazır finansal varlıkların detayı aşağıdaki gibidir:

	31 Aralık 2005	31 Aralık 2004
İştirakler	28.938	31.211
Bağlı menkul kıymetler	3.732	3.732
	32.670	34.943

a) İştirakler

	%	31 Aralık 2005	%	31 Aralık 2004
Aktek Giyim San. Ve Tic. A.Ş.	19,00	193.816	19,00	193.816
Edpa Pazarlama A.Ş.	-	-	15,94	2.273
		193.816		196.089

Değer düşük karşılığı:

Aktek Giyim San. ve Tic. A.Ş.	(164.878)	(164.878)
	28.938	31.211

b) Bağlı Menkul Kıymetler

	31 Aralık 2005	31 Aralık 2004
Sifaş Sentetik İplik Fabrikası A.Ş. (*)	324.053	324.053
	324.053	324.053
Değer düşük karşılığı :		
Sifaş Sentetik İplik Fabrikası A.Ş.	(320.321)	(320.321)
	3.732	3.732

(*) Sifaş A.Ş.'nin İMKB'deki işlem tahtası 31 Aralık 2005 tarihi itibariyle kapalı olduğundan 5 günlük ağırlıklı ortalama fiyatı 31.12.2001 tarihinde geçerli olan fiyatla değerlendirilmiş ve oluşan değer düşüklüğü için karşılık ayrılmıştır.

NOT 17 - POZİTİF/NEGATİF ŞEREFİYE

Yoktur.

NOT 18 -YATIRIM AMAÇLI GAYRİMENKULLER

Yoktur.

NOT 19 - MADDİ VARLIKLAR

2005 yılı oniki aylık dönem içindeki maddi duran varlık ve ilgili birikmiş amortismanlara ilişkin hareket tablosu aşağıdaki gibidir:

	31 Aralık 2004	Girişler	Çıkışlar	Transferler	31 Aralık 2005
Maliyet					
Arazi ve arsalar	829.253	-	-	-	829.253
Yeraltı ve yerüstü düzenleri	2.484.557	29.141	-	-	2.513.698
Binalar	40.777.240	-	-	-	40.777.240
Makine, tesis ve cihazlar	128.314.095	681.610	(4.614.264)	4.645.218	129.026.659
Taşıt araçları	1.314.617	-	-	-	1.314.617
Döşeme ve demirbaşlar	2.297.459	109.918	-	-	2.407.377
Yapılmakta olan yatırımlar	1.200.523	3.444.745	-	(4.645.218)	50
Verilen sipariş avansları	-	640.581	-	-	640.581
	177.217.744	4.905.995	(4.614.264)	-	177.509.475
Birikmiş Amortisman					
Yeraltı ve yerüstü düzenleri	1.513.570	250.398	-	-	1.763.968
Binalar	9.248.140	815.186	-	-	10.063.326
Makine, tesis ve cihazlar	40.799.429	6.540.645	(1.806.929)	-	45.533.145
Taşıt araçları	1.237.372	40.482	-	-	1.277.854
Döşeme ve demirbaşlar	1.864.404	136.926	-	-	2.001.330
	54.662.915	7.783.637	(1.806.929)	-	60.639.623
Net defter değeri	122.554.829				116.869.852

Varlıklar Üzerindeki İpotekler

31 Aralık 2005 ve 31 Aralık 2004 tarihleri itibarıyla aşağıda belirtilen ipotekler; Şirket'in yatırım için kullandığı Uzun Vadeli Kredilere karşılık olarak teminat gösterilen Lüleburgaz fabrika arazisi ve binası üzerine tesis edilmiştir (Not 6).

	31 Aralık 2005		31 Aralık 2004	
	Döviz Tutarı	YTL Tutarı	Döviz Tutarı	YTL Tutarı
USD	10.300.000	13.820.540	10.300.000	13.823.630
CHF	10.933.400	11.138.948	11.133.400	13.144.092
	24.959.488		26.967.722	

NOT 20 - MADDİ OLMAYAN VARLIKLAR

31 Aralık 2005 tarihi itibarıyla sona eren dönem içindeki maddi olmayan duran varlıkların hareket tablosu aşağıdaki gibidir:

	31 Aralık 2004	Girişler	Çıkışlar	Transferler	31 Aralık 2005
Maliyet					
Haklar	148.747	-	-	-	148.747
Diğer maddi olmayan duran varlıklar (programlar)	674.570	8.354	-	-	682.924
	823.317	8.354	-	-	831.671
Birikmiş amortisman					
Haklar	75.613	14.875	-	-	90.488
Diğer maddi olmayan duran varlıklar (programlar)	484.468	57.763	-	-	542.231
	560.081	72.638	-	-	632.719
Net defter değeri	263.236	-	-	-	198.952

NOT 21 - ALINAN AVANSLAR

31 Aralık 2005 tarihi itibarıyla Şirket'in, sonraki dönemlerde müşterilerine yapacağı satışlar için almış olduğu 153.400 YTL (31 Aralık 2004: 730.315 YTL) tutarında avans bulunmaktadır.

NOT 22 - EMEKLİLİK PLANLARI

Şirket'in kıdem tazminatı yükümlülüğü dışında çalışanların emekliliği ile ilgili herhangi bir yükümlülüğü yoktur

NOT 23 - BORÇ KARŞILIKLARI

a) Kısa Vadeli Borç Karşılıkları

	31 Aralık 2005	31 Aralık 2004
Komisyon giderleri karşılığı	1.570.268	-
İkramiye karşılığı	-	475.000
Toplu sözleşme ücret farkı karşılığı	-	421.674
Cari dönem vergi karşılığı	-	14.206
Diğer	8.019	63.276
	1.578.287	974.156

b) Kıdem Tazminatı Karşılığı

Türk İş Kanunu'na göre, Şirket bir senesini doldurmuş olan ve Şirket ile ilişkisi kesilen veya emekli olan, 25 hizmet (kadınlarda 20) yılını dolduran ve emekliliğini kazanan (kadınlar için 58 yaşında, erkekler için 60 yaşında), askere çağrılan veya vefat eden personeli için kıdem tazminatı ödemekle mükelleftir. 23 Mayıs 2002'deki mevzuat değişikliğinden sonra emeklilikten önceki hizmet süresine ilişkin bazı geçiş süreci maddeleri çıkartılmıştır. Ödenecek tazminat, her hizmet yılı için bir aylık maaş tutarı kadardır ve bu miktar 31 Aralık 2005 itibarıyla, 1.770,62 YTL (31 Aralık 2004: 1.648,90 YTL) ile sınırlanmıştır.

Kıdem tazminatı karşılığı herhangi bir fonlamaya tabi değildir ve herhangi bir fonlama şartı bulunmamaktadır. Söz konusu karşılık, Şirket'in çalışanlarının emekli olmasından doğan gelecekteki olası yükümlülüğün bugünkü değerinin tahmini ile hesaplanır.

Seri:XI, No:25 sayılı Tebliğ Kısım 29 (Çalışanlara Sağlanan Faydalar)'a uygun olarak Şirket'in yükümlülüklerinin hesaplanabilmesi için aktüer hesaplama gerekmektedir. Şirket, kıdem tazminatı karşılığını, Seri:XI, No:25 sayılı Tebliğ Kısım 29'a uygun olarak Şirket'in geçmiş yıllardaki personel hizmet süresini tamamlama ve kıdem tazminatına hak kazanma konularındaki deneyimlerini baz alarak hesaplamış ve mali tablolara yansıtmıştır. Kıdem tazminatı karşılığı, çalışanların emekliliği halinde ödenmesi gereken muhtemel yükümlülüğün bugünkü değeri hesaplanarak ayrılır. Buna bağlı olarak, 31 Aralık 2005 ve 31 Aralık 2004 tarihleri itibarıyla yükümlülüğü hesaplamak için kullanılan aktüeryal varsayımlar aşağıdaki gibidir:

	31 Aralık 2005	31 Aralık 2004
İskonto oranı (%)	5,49	5,45
Emeklilik olasılığına ilişkin sirkülasyon oranı (%)	90,17	87,18

Temel varsayım, enflasyon ile orantılı olarak her yıllık hizmet için belirlenen yükümlülük tavanının artmasıdır. Böylece uygulanan iskonto oranı enflasyonun beklenen etkilerinden arındırılmış gerçek oranı gösterir. Şirket'in kıdem tazminatı yükümlülüğü, kıdem tazminatı tavanı her altı ayda bir ayarlandığı için, 1 Ocak 2006 tarihinden itibaren geçerli olan 1.770,63 YTL tavan tutarı (1 Ocak 2005: 1.648,90 YTL) üzerinden hesaplanmaktadır.

1 Ocak 2005 - 31 Aralık 2005 tarihleri arasında kıdem tazminatı karşılığı hesabının hareketi aşağıda sunulmuştur:

1 Ocak 2005 bakiyesi	1.060.744
Dönem içinde ödenen	(1.807.855)
Cari dönem karşılığı	1.972.481
31 Aralık 2005 bakiyesi	1.225.370

31 Aralık 2005 tarihi itibarıyla şirket tarafından istihdam edilen personel sayısı 1.589'dur (31 Aralık 2004: 1.605).

NOT 24 - ANA ORTAKLIK DIŞI PAYLAR / ANA ORTAKLIK DIŞI KAR ZARAR

Şirket konsolide ettiği Atatürk Havalimanı Serbest Bölge'de bulunan Şubesine %100 sahip olması nedeni ile ana ortaklık dışı pay oluşmamıştır.

NOT 25 - SERMAYE / KARŞILIKLI İŞTİRAK SERMAYE DÜZELTMESİ

Şirket'in kayıtlı sermaye tavanı 80.000.000 YTL'dir. Şirket'in 31 Aralık 2005 ve 31 Aralık 2004 tarihleri itibarıyla tarihsel ödenmiş sermaye tutarı 25.200.000 YTL olup her biri 1 YTL tutarında 25.200.000 adet hissedenden oluşmaktadır.

31 Aralık 2005 ve 31 Aralık 2004 tarihleri itibarıyla Şirket'in yasal sermaye ve ortaklık yapısı aşağıdaki gibidir:

Hisse Grubu	31 Aralık 2005		31 Aralık 2004	
	Tutar	%	Tutar	%
Haydar Akın Holding A.Ş.	3.967.200	15,74	3.715.200	14,74
Akın Holding A.Ş.	3.427.200	13,61	3.427.200	13,61
A. Haydar Akın	1.782.270	7,07	1.782.270	7,07
Nuri Akın	1.681.470	6,67	1.681.470	6,67
Ragıp Akın	1.681.470	6,67	1.681.470	6,67
Fusun Yönder	1.679.328	6,66	1.679.328	6,66
Güner Akın	1.350.270	5,36	1.350.270	5,36
Henza Çolakoğlu	1.272.528	5,05	1.272.528	5,05
Feyza Çolakoğlu	1.272.528	5,05	1.272.528	5,05
Emel Akın	1.175.328	4,66	1.175.328	4,66
Diğer kayıtlı ortaklar	1.122.408	4,46	1.374.408	5,46
Halka arz edilen	4.788.000	19,00	4.788.000	19,00
	25.200.000	100,00	25.200.000	100,00

Öz Sermaye Enflasyon Düzeltmesi Farkları

Şirket'in 31 Aralık 2005 ve 31 Aralık 2004 tarihleri itibarıyla bilançolarında yansıtmış olduğu öz sermaye enflasyon düzeltmesi farkları aşağıdaki kalemlerden oluşmaktadır :

31 Aralık 2005	Tarihi Değerler	Endekslenmiş Değer	Özsermaye Enflasyon Düzeltmesi Farkı
Sermaye	25.200.000	97.187.423	71.987.423
Hisse senedi ihraç primi	302.475	8.481.601	8.179.126
Yasal yedekler	2.481.319	10.305.938	7.824.619
Olağanüstü yedekler	7.301.808	9.431.074	2.129.266
Özel yedekler	258.755	261.245	2.490
	35.544.357	125.667.281	90.122.924
31 Aralık 2004	Tarihi Değerler	Endekslenmiş Değer	Özsermaye Enflasyon Düzeltmesi Farkı
Sermaye	25.200.000	97.187.423	71.987.423
Hisse senedi ihraç primi	302.475	8.481.601	8.179.126
Yasal yedekler	1.829.243	9.653.862	7.824.619
Olağanüstü yedekler	11.733.884	13.863.150	2.129.266
Özel yedekler	1.612.587	1.615.566	2.979
	40.678.189	130.807.477	90.123.413

NOT 26/27/28 - KAR YEDEKLERİ – GEÇMİŞ YIL KAR/ZARARLARI

Kanuni defterlerdeki birikmiş karlar, aşağıda belirtilen kanuni yedeklerle ilgili hüküm haricinde dağıtılabılır. Türk Ticaret Kanunu'na göre, yasal yedekler birinci ve ikinci tertip yasal yedekler olmak üzere ikiye ayrılır. Türk Ticaret Kanunu'na göre birinci tertip yasal yedekler Şirket'in ödenmiş sermayesinin (SPK'nın yayınladığı tebliğlere ve duyurulara göre enflasyona göre düzeltilmiş sermaye) %20'sine ulaşmaya kadar, kanuni net karın (SPK'ya göre enflasyona göre düzeltilmiş kar) %5'i olarak ayrılır. İkinci tertip yasal yedekler ise ödenmiş sermayesinin (SPK'ya göre enflasyona göre düzeltilmiş sermaye) %5'ini aşan dağıtılan karın %10'udur. Türk Ticaret Kanunu'na göre, yasal yedekler ödenmiş sermayesinin %50'sini geçmediği sürece sadece zararları netleştirmek için kullanılabilir, bunun dışında herhangi bir şekilde kullanılması mümkün değildir.

Halka açık şirketler, temettü dağıtımlarını SPK'nın öngördüğü şekilde aşağıdaki gibi yaparlar :

Seri:XI, No:25 sayılı Tebliğ Kısım 15. Madde 399 uyarınca enflasyona göre düzeltilen ilk mali tablo denkleştirme işleminde ortaya çıkan ve "geçmiş yıllar zararı"nda izlenen tutarın, SPK'nın kar dağıtımına ilişkin düzenlemeleri çerçevesinde, enflasyona göre düzeltilmiş mali tablolara göre dağıtılabilecek kar rakamı bulunurken indirim kalemi olarak dikkate alınması esastır. Bununla birlikte, "geçmiş yıllar zararı"nda izlenen söz konusu tutarın, varsa dönem karı ve dağıtılmamış geçmiş yıl karlarından, kalan zarar miktarının ise sırasıyla olağanüstü yedekler, yasal yedekler ve öz sermaye kalemlerinin enflasyon muhasebesine göre düzeltilmesinden kaynaklanan sermaye yedeklerinden mahsup edilmesi mümkün olmaktadır.

1 Ocak 2004 tarihinden itibaren Seri:XI, No:25 sayılı Tebliğ'e uygun olarak hazırlanan mali tablolar esas alınarak hesaplanan 2004 yılı faaliyetlerinden elde edilen karlar dikkate alınmak üzere, dağıtılabılır karın en az %30'u oranında kar dağıtım zorunluluğu getirilmiştir. Bu dağıtım şirketlerin genel kurullarının alacağı karara bağlı olarak nakit olarak ya da dağıtılabılır karın %30'undan aşağı olmamak üzere bedelsiz hisse senedi olarak ya da belli oranda

nakit, belli oranda bedelsiz hisse senedi dağıtılması suretiyle gerçekleştirilebilecektir.

Ayrıca 25 Şubat 2005 tarih 7/242 sayılı SPK karar uyarınca; SPK düzenlemelerine göre bulunan net dağıtılabilir kar üzerinden SPK'nın aşgari kar dağıtım zorunluluğuna ilişkin düzenlemeleri uyarınca hesaplanan kar dağıtım tutarının, tamamının yasal kayıtlarda yer alan dağıtılabilir kardan karşılanabilmesi durumunda, bu tutarın tamamı, karşılanmaması durumunda ise yasal kayıtlarda yer alan net dağıtılabilir karın tamamı dağıtılacaktır. SPK düzenlemelerine göre hazırlanan mali tablolarında veya yasal kayıtların herhangi birinde dönem zararı olması durumunda ise kar dağıtımı yapılmayacaktır.

Özel Yedekler

Özel Yedekler içerisindeki 253.855 YTL'lik tutar Şirket'in nakit akış riskine karşı yaptığı korunma amaçlı vadeli döviz satış sözleşmeleri ile ilgili (Forward) makul değer artışlarından oluşan ertelenmiş karın ertelenmiş vergi düşüldükten sonra kalan net tutarını içermektedir. Şirket, 2005 yılı içinde nakit akış riskine karşı korunma amaçlı toplam 24.700.000 EUR ve 5.050.000 USD tutarında vadeli döviz satış sözleşmeleri yapmıştır. 31 Aralık 2005 tarihinde sona eren hesap dönemi içerisinde, 31 Aralık 2004 tarihinde taraf olunup vadesi gelmemiş sözleşmeler de dahil olmak üzere 20.700.000 EUR ve 750.000 USD tutarındaki sözleşmenin vadesi dolmuş olup gerçekleşen 9.241.162 YTL tutarındaki gelir "finansman geliri" kalemi içinde muhasebeleştirilmiştir (Not 39).

31 Aralık 2005 tarihi itibarıyla henüz vadeleri gelmemiş toplam 4.000.000 EUR ve 4.300.000 ABD Doları tutarındaki vadeli döviz satış sözleşmeleri ile ilgili olarak 362.650 YTL tutarında malın değer artışı hesaplanmış (31 Aralık 2004: 2.295.304 YTL) ve sözkonusu tutar bilançoda "diğer dönen varlıklar" içerisinde ayrıca ertelenmiş vergi etkisi düşüldükten sonra kalan 253.855 YTL (31 Aralık 2004: 1.606.712 YTL) tutar özsermaye altında "özel yedekler" kalemleri altında muhasebeleştirilmiştir.

Özel yedekler hesabında gösterilen tutarlar, riske karşı korunan gelecekteki işlemlerin sonuç hesaplarını etkilediği dönemler içinde gelir tablosuna yansıtılacaktır. 31 Aralık 2005 tarihi itibarıyla açık olan vadeli döviz satış sözleşmelerinin vadeleri 2006 yılı içerisinde gelecektir.

NOT 29 - YABANCI PARA POZİSYONU

31 Aralık 2005 ve 31 Aralık 2004 tarihleri itibarıyla yabancı varlık ve borçların YTL karşılıkları aşağıda gösterildiği gibidir:

31 Aralık 2005

	EUR	USD	GBP	CHF	Toplam YTL
Varlıklar					
Hazır değerler	2.579.870	64.618	525.147	5.742	3.175.377
Ticari alacaklar	9.300.585	1.695.259	799.455	-	11.795.299
İlişkili taraflardan alacaklar (*)	16.348.692	30.343	2.189.898	-	18.568.933
Toplam Varlıklar	28.229.147	1.790.220	3.514.500	5.742	33.539.609
Yükümlükler					
Finansal borçlar (net)	23.132.432	851.141	-	-	23.983.573
Uzun vadeli finansal borçların kısa vadeli kısımları (net)	7.258.194	746.517	-	2.062.514	10.067.225
Uzun vadeli finansal borçlar (net)	5.556.250	10.264.770	-	7.048.245	22.869.265
Yükümlülükler toplamı	35.946.876	11.862.428	-	9.110.759	56.920.063
Net pozisyon	(7.717.729)	(10.072.208)	3.514.500	(9.105.017)	(23.380.454)
Bilanço dışı yükümlülükler (vadeli döviz satış sözleşmeleri)	(6.350.000)	(5.769.740)	-	-	(12.119.740)

31 Aralık 2004

	EUR	USD	GBP	CHF	Toplam YTL
Varlıklar					
Hazır değerler	838.713	335.470	420.509	1.421	1.596.113
Ticari alacaklar	12.401.165	2.417.899	995.621	-	15.814.685
İlişkili taraflardan alacaklar (*)	20.475.618	10.580	1.302.529	-	21.788.727
Toplam varlıklar	33.715.496	2.763.949	2.718.659	1.421	39.199.525
Yükümlükler					
Finansal borçlar (net)	21.235.755	123.943	-	-	21.359.698
Uzun vadeli finansal borçların kısa vadeli kısımları (net)	7.320.112	206.991	-	1.198.330	8.725.433
Uzun vadeli finansal borçlar (net)	14.568.730	10.669.695	-	10.501.209	35.739.634
Yükümlülükler toplamı	43.124.597	11.000.629	-	11.699.539	65.824.765
Net pozisyon	(9.409.101)	(8.236.680)	2.718.659	(11.698.118)	(26.625.240)
Bilanço dışı yükümlülükler (vadeli döviz satış sözleşmeleri)	(36.097.695)	-	-	-	(36.097.695)

(*) İlişkili taraflardan alacaklar, Aktek Giyim Sanayi ve Ticaret A.Ş. üzerinden yapılan ihracat nedeniyle oluşmaktadır (Not 9).

NOT 30 - DEVLET TEŞVİK VE YARDIMLARI

Yatırım Teşvik Belgeleri

Şirket'in 31 Aralık 2005 tarihi itibarıyla iki adet Yatırım Teşvik Belgesi mevcuttur. Teşvik belgeleri kapsamında Şirket'e sağlanan imkanlar aşağıdaki gibidir; % 40 yatırım indirimi istisnası, KDV istisnası, %100 gümrük muafiyeti, Vergi, resim ve harç istisnasıdır.

Şirket'in 2005 dönemi içerisinde hak kazanmış olduğu yatırım indirimi tutarı 5.081.677 YTL'dir (31 Aralık 2004: 7.282.698 YTL). 31 Aralık 2005 tarihi itibarıyla devreden yatırım indirimi tutarı ise 983.748 YTL'dir (31 Aralık 2004: 3.755.329 YTL).

NOT 31 - KARŞILIKLAR, ŞARTA BAĞLI VARLIKLAR VE YÜKÜMLÜLÜKLER

Karşılıklar ile ilgili açıklama 23 no'lu dipnotta sunulmuştur.

a) Şirket Aleyhine Açılan Davalar

31 Aralık 2005 tarihinde Şirket aleyhine açılan davalar toplamı 190.971 YTL'dir. (31 Aralık 2004: 699 YTL).

b) Teminat Mektupları

31 Aralık 2005 ve 31 Aralık 2004 tarihleri itibarıyla Şirket'in vermiş olduğu teminat mektubu ve teminat senetlerinin dökümü aşağıdaki gibidir:

	31 Aralık 2005	31 Aralık 2004
Gümrüklere dahilde işleme belgeleri kapatılana kadar İthalat KDV'sinin tecil edilebilmesi için verilen teminat mektupları	955.222	506.036
Elektrik, doğalgaz, sigorta şirketleri ve vergi dairesine KDV iadesi için verilen teminat mektupları	927.997	1.014.825
	1.883.219	1.520.861

31 Aralık 2005 ve 31 Aralık 2004 tarihleri itibarıyla Şirket'in almış olduğu teminat mektubu, ipotekler ve teminat senetlerinin dökümü aşağıdaki gibidir:

	31 Aralık 2005	31 Aralık 2004
Alınan teminat mektupları	200.000	180.000
Alınan ipotekler	3.186.500	3.156.500
Alınan teminat senetleri	2.175.313	3.241.175
	5.561.813	6.577.675

c) İhracat ve İthalat Taahhütleri

Dış Ticaret Müşterarlığı'na verilen dahilde işleme izin belgesine dayanan İhracat ve İthalat Taahhütleri: 06 Temmuz 2005 – 05 Nisan 2006 tarihleri arasında 3.806.635 USD ihracat, 1.602.788 USD ithalat, 26 Ağustos 2005 – 26 Mayıs 2006 tarihleri arasında 14.734.794 USD ihracat, 4.065.427 USD ithalat, 19 Ekim 2005 – 19 Nisan 2006 tarihleri arasında 7.509.420 USD ihracat, 2.163.935 USD ithalat karşılığı olmak üzere toplam 26.050.849 USD ihracat, 7.832.150 USD ithalat yükümlülüğü vardır.

NOT 32 - ŞİRKET BİRLEŞMELERİ

Yoktur.

NOT 33 - BÖLÜMLERE GÖRE RAPORLAMA

Yoktur.

NOT 34 - BİLANÇO TARİHİNDEN SONRAKİ OLAYLAR

Yoktur.

NOT 35 - DURDURULAN FAALİYETLER

Yoktur.

NOT 36 - ESAS FAALİYET GELİRLERİ

a) Net Satışlar

31 Aralık 2005 tarihi itibarıyla sona eren dönemde gerçekleştirilmiş satışlar aşağıdaki gibidir:

	1 Ocak-31 Aralık 2005
Yurt dışı satışlar	139.612.836
Yurtiçi satışlar	33.521.747
	173.134.583
Satıştan iadeler	(1.508.285)
Satıştan iskontolar	(521.498)
	171.104.800

b) Üretim ve Satış Miktarları

	1 Ocak-31 Aralık 2005	
	Üretim	Satış
İplik (ton)	2.043	321
Ham Kumaş (bin metre)	17.617	-
Marnul Kumaş (bin metre)	20.637	15.229
Konfeksiyon (bin adet)	5.373	5.410

NOT 37 - FAALİYET GİDERLERİ

	1 Ocak-31 Aralık 2005	
Pazarlama, satış ve dağıtım	(17.978.390)	
Genel yönetim giderleri	(12.156.293)	
Araştırma ve geliştirme giderleri	(2.533.731)	
	(32.668.414)	

a) Pazarlama, Satış ve Dağıtım

	1 Ocak-31 Aralık 2005	
İhracat komisyon gideri	12.513.765	
Personel giderleri	2.957.290	
Diğer satış ve pazarlama giderleri	2.503.644	
Amortisman giderleri	3.691	
	17.978.390	

b) Genel Yönetim Giderleri

	1 Ocak-31 Aralık 2005	
Personel giderleri	8.744.263	
Diğer genel yönetim giderleri	2.852.533	
Amortisman giderleri	559.497	
	12.156.293	

NOT 38 - DİĞER FAALİYETLERDEN GELİR/GİDER VE KAR/ZARARLAR**a) Diğer Faaliyetlerden Gelir ve Karlar**

	1 Ocak-31 Aralık 2005	
Muhtelif satışlar	3.392.963	
Hurda satış karları	423.505	
Reklamasyon geliri	373.309	
Mali duran varlık satış karı	248.739	
Numune satış geliri	147.987	
Fuar katılım teşviği	75.515	
Sigorta acente komisyon geliri	51.371	
Sigorta hasar tazminatı	32.352	
Temettü geliri	12.711	
Diğer	717.676	
	5.476.128	

b) Diğer Faaliyetlerden Gider ve Zararlar

	1 Ocak-31 Aralık 2005	
Muhtelif satışlar maliyeti	(3.298.368)	
Sabit kıymet satış zararı	(1.808.025)	
Diğer	(679.352)	
	(5.785.745)	

NOT 39 - FİNANSMAN GELİRLERİ, NET

	1 Ocak-31 Aralık 2005	
Vadeli döviz satış anlaşması geliri	9.241.162	
Kur farkı geliri	8.037.396	
Hazine bonosu faiz geliri	3.046.485	
Reeskont geliri	380.043	
Banka faiz geliri	80.567	
Opsiyon primi	51.301	
Toplam finansman gelirleri	20.836.954	
Kur farkı zararı	(4.525.234)	
Kredi faiz gideri	(2.559.275)	
Reeskont gideri	(391.445)	
Toplam finansman giderleri	(7.475.954)	
Finansman gelirleri, net	13.361.000	

NOT 40 - NET PARASAL POZİSYON KAR/ZARARI

Yoktur.

NOT 41- VERGİLER

Türkiye’de, kurumlar vergisi oranı 2005 yılı için %30’dur (2004: %33). Kurumlar vergisi oranı kurumların ticari kazancına vergi yasaları gereğince indirimi kabul edilmeyen giderlerin ilave edilmesi, vergi yasalarında yer alan istisna (iştirak kazançları istisnası, yatırım indirimi istisnası vb.) ve indirimlerin (ar-ge indirimi gibi) indirilmesi sonucu bulunacak vergi matrahına uygulanır. Kar dağıtılmadığı takdirde başka bir vergi ödenmemektedir (GVK Geçici 61. madde kapsamında yararlanılan yatırım indirimi istisnası olması halinde yararlanılan istisna tutarı üzerinden hesaplanıp ödenen %19,8 oranındaki stopaj hariç).

Türkiye’deki bir işyeri ya da daimi temsilcisi aracılığı ile gelir elde eden dar mükellef kurumlar ile Türkiye’de yerleşik kurumlara ödenen kar paylarından (temettü) stopaj yapılmaz. Bunların dışında kalan kişi ve kurumlara yapılan temettü ödemeleri %10 oranında stopaja tabidir. Karın sermayeye ilavesi, kar dağıtımı sayılmaz. Şirketler üçer aylık mali karları üzerinden %30 oranında geçici vergi hesaplar ve o dönemi izleyen ikinci ayın 10 uncu gününe kadar beyan edip 17 inci günü akşamına kadar öderler. Yıl içinde ödenen geçici vergi o yıla ait olup izleyen yıl verilecek kurumlar vergisi beyannamesi üzerinden hesaplanacak kurumlar vergisinden mahsup edilir. Mahsuba rağmen ödenmiş geçici vergi tutarı kalmış ise bu tutar nakden iade alınabileceği gibi devlete karşı olan herhangi bir başka mali borca da mahsup edilebilir.

30 Aralık 2003 tarihinde Resmi Gazete’de yayımlanan, 5024 sayılı Vergi Usul Kanunu, Gelir Vergisi Kanunu ve Kurumlar Vergisi Kanunu’nda Değişiklik Yapılması Hakkında Kanun ("5024 sayılı Kanun"), kazançlarını bilanço esasına göre tespit eden gelir veya kurumlar vergisi mükelleflerin mali tablolarını 1 Ocak 2004 tarihinden başlayarak enflasyon düzeltilmesine tabi tutmasını öngörmektedir. Anılan yasa hükmüne göre enflasyon düzeltilmesi yapılabilmesi son 36 aylık kümülatif enflasyon oranının (DİE TEFİ artış oranının) %100’ü ve son 12 aylık enflasyon oranının (DİE TEFİ artış oranının) %10’u aşması gerekmektedir. 2005 yılı için söz konusu şartlar sağlanmadığı için enflasyon düzeltilmesi yapılmamıştır.

Türkiye’de ödenecek vergiler konusunda vergi otoritesi ile mutabakat sağlamak gibi bir uygulama bulunmamaktadır. Kurumlar vergisi beyannameleri hesap döneminin kapandığı ayı takip eden dördüncü ayın 15 inci günü akşamına kadar bağlı bulunulan vergi dairesine verilir.

Vergi incelemesine yetkili makamlar beş yıl zarfında muhasebe kayıtlarını inceleyebilir ve hatalı işlem tespit edilirse ödenecek yapılacak vergi tarhiyatı nedeniyle vergi miktarları değişebilir.

Türk vergi mevzuatına göre beyanname üzerinde gösterilen mali zararlar 5 yılı aşmamak kaydıyla dönem kurum kazancından indirilebilirler. Ancak, mali zararlar, geçmiş yıl karlarından mahsup edilemez. Kurumların duran varlıklara ilişkin 10 bin YTL’nin üzerindeki yatırım harcamalarının %40’ı -bazı istisnalar hariç- yatırım indirimi istisnasından yararlanarak kurumlar vergisinden istisna edilir. İstisna edilen bu tutarlar üzerinden herhangi bir stopaj da hesaplanmaz. Kurum kazancının yeterli olmaması halinde hesaplanan yatırım indirimi hakkı sonraki yıllara devrolunur. Yatırım indirimi istisnasından yararlanmak için "Yatırım Teşvik Belgesi" alma zorunluluğu bulunmamaktadır. 24 Nisan 2003 tarihinden önce geçerli olan hükümlere göre kazanılmış yatırım indirimi hakkının GVK’nun Geçici 61. madde hükümleri çerçevesinde kullanılması halinde yararlanılan yatırım indirimi istisnası tutarı üzerinden, karın dağıtılıp dağıtılmadığına bakılmaksızın %19,8 oranında stopaj hesaplanacaktır.

31 Aralık 2005 tarihinde sona eren döneme ait gelir tablosuna yansıtılmış vergi tutarları, Türk lirasının 31 Aralık 2005 tarihindeki satın alma gücü cinsinden, aşağıda ifade edilmiştir:

1 Ocak-31 Aralık 2005

- Cari yıl kurumlar vergisi	-
- Ertelenen vergi geliri (Not 14)	1.400.987
Vergi gelir	1.400.987

NOT 42 - HİSSE BAŞINA KAZANÇ

Hisse başına kazanç, net karın, raporlama boyunca piyasada bulunan hisse senetlerinin ağırlıklı ortalama adedine bölünmesiyle bulunmaktadır. 31 Aralık 2005 tarihi itibarıyla hisse başına kar 0,003 YTL’dir.

NOT 43 - NAKİT AKIM TABLOSU

Dönem içi nakit hareketleri ve kaynaklarına ilişkin nakit akım tablosu ekli mali tablolarda sunulmaktadır.

NOT 44 -MALİ TABLOLARIN ÖNEMLİ ÖLÇÜDE ETKİLEYEN YA DA MALİ TABLOLARIN AÇIK, YORUMLANABİLİR VE ANLAŞILABİLİR OLMASI AÇISINDAN AÇIKLANMASI GEREKLİ OLAN DİĞER HUSUSLAR

Yoktur.

AKIN TEKSTİL A.Ş.
KARLILIK VE BORÇ ÖDEME DURUMLARINA İLİŞKİN TEMEL RASYOLAR

MALİ ORANLAR	Cari Dönem
Likidite Oranları	
1. Cari Oran (Dönen Varlıklar / Kısa Vadeli Borçlar)	2,09
2. Asit Test Oranı (Dönen Varlıklar –Stoklar / Kısa Vadeli Borçlar)	1,40
Mali Bünye Oranları	
1. Toplam Borçlar / Toplam Aktifler (Kısa Vadeli Borçlar + Uzun Vadeli Borçlar / Toplam Aktifler)	0,41
2. Özkaynaklar / Toplam Borçlar (Özkaynak / Kısa Vadeli Borçlar + Uzun Vadeli Borçlar)	1,45
Faaliyet ve Karlılık Oranları	
1. Faaliyet Karlılık Oranı (Esas Faaliyet Karı / Net Satışlar)	(0,08)
2. Satışların Karlılık Oranı (Dönem Karı /Net Satışlar)	(0,01)
3. Aktiflerin Karlılık Oranı (Dönem Karı / Aktif Toplamı)	(0,01)
4. Özkaynakların Karlılık Oranı (Net Dönem Karı / Özkaynaklar)	0,001

AKIN TEKSTİL A.Ş. KURUMSAL YÖNETİM İLKELERİ UYUM RAPORU

1) Kurumsal Yönetim İlkelerine Uyum Beyanı

Sermaye Piyasası Kurulu'nun (SPK) 04.07.2003 tarih ve 35/835 sayılı kararı ile kabul edilen ve Temmuz 2003'de kamuya açıklanmış olan "Kurumsal Yönetim İlkeleri" şirketimiz tarafından da benimsenmiştir. Kurumsal İlkelerinin Uygulanması ve hayata geçirilmesi yönünde eksiklikler olmakla birlikte ciddi ilerlemeler de sağlanmıştır. Uygulanamayan hususlar aşağıda ilgili maddelerde belirtilmiş olup, idari ve teknik alt yapı çalışmalarının tamamlanmasının ardından uygulanması arzu edilmektedir.

BÖLÜM I-PAY SAHİPLERİ

2) Pay Sahipleri ile İlişkiler Birimi

Akın Tekstil A.Ş.'de Mali İşler Müdürlüğü bünyesinde pay sahipleri ile ilişkiler birimi oluşturulmuştur. Birimin başkanlığını Mehmet Yağlıcıoğlu yürütmektedir.

Pay sahipleri ile ilişkiler biriminde bulunan sorumlu çalışanlarımız;

Ad Soyad	Telefon No	Elektronik Adres
Mehmet Yağlıcıoğlu	0212 543 64 40 / 351	mehmety@akintekstil.com.tr
Atilla Çıracı	Dahili / 328	atilla@akintekstil.com.tr
Canan Odabaşı	Dahili / 305	canan@akintekstil.com.tr
Mehmet Süel	Dahili / 318	msuel@akintekstil.com.tr

2005 yılı içerisinde birime yapılmış yazılı başvuru bulunmamaktadır. Dönem içinde Pay Sahiplerimizden gelen 2 adet sözlü bilgi talebi yanıtlanmıştır.

3) Pay Sahiplerinin Bilgi Edinme Haklarının Kullanımı

Akın Tekstil A.Ş.'de bilgi alma ve inceleme hakkının kullanımında, pay sahipleri arasında ayırım yapılmamaktadır. Dönem içinde pay sahiplerinden gelen 2 adet bilgi talebi sözlü olarak yanıtlanmıştır.

2005 yılında gerçekleştirilen yatırımcı telefon görüşmelerine ek olarak, tüm pay sahiplerinin bilgi edinme haklarının genişletilmesi amacıyla, faaliyet raporu basılması ve mali tabloların gazetelerde yayınlanmasının yanı sıra, hakların kullanımını etkileyebilecek her türlü bilgi güncel olarak elektronik ortamda (www.akintekstil.com.tr) pay sahiplerinin kullanımına açılmıştır.

Ana sözleşmede özel denetçi atanmasına ilişkin bir hüküm bulunmamaktadır. 2005 yılı içinde herhangi bir pay sahibimizden özel denetçi tayini ile ilgili talep gelmemiştir.

4) Genel Kurul Bilgileri

2005 yılı içinde sadece Olağan Genel Kurul yapılmıştır. Genel Kurul'a çoğunluğun katılımı sağlanmıştır. Şirketin pay sahipleri şahsen veya vekaletname vererek ve medya toplantıya katılmıştır.

08 Nisan 2005 tarihinde yapılan Olağan Genel Kurul Toplantısı; sermayenin %81'ini temsil eden pay sahiplerimizin katılımı ile gerçekleştirilmiştir.

Genel Kurul Toplantısına davet; Türk Ticaret Kanunu (TTK), Sermaye Piyasası Kanunu ve şirket ana sözleşmesi hükümlerine göre yapılmıştır. Genel Kurul'un yapılması için Yönetim Kurulu Kararı alındığı anda İMKB ve SPK'ya açıklamalar yapılarak kamuoyu bilgilendirilmektedir.

Ayrıca Genel Kurul'dan en az 3 hafta önce, Genel Kurul'un toplanacağı yer, gündem, varsa ana sözleşme değişiklik tasarıları ve vekaletname örneği, Türkiye baskılı 2 adet günlük gazetede ve Türkiye Ticaret Sicili Gazetesi'nde yayımlandı. Bu ilanda ilgili döneme ait bağımsız denetimden geçmiş mali tabloların Şirket genel merkezinde incelemeye açık olduğu belirtilmektedir. Nama yazılı pay sahiplerinin de Genel Kurul'a katılımını teminen adreslerine iadeli taahhütlü davetiye gönderilmiştir.

Genel Kurul esnasında pay sahipleri soru sorma haklarını kullanmamış ve herhangi bir öneride bulunmamışlardır.

Önemli nitelikteki mal varlığı alımı, satımı ve kiraya verilmesi ile ilgili kararların Genel Kurul'ca alındığı konusunda ana sözleşmeye hüküm konulmamıştır. Bunun gibi kararlar ana sözleşme hükümleri gereğince Yönetim Kurulu'nca alınmaktadır.

Katılımcı sayısı yıllar itibarıyla takip edilmekte ve toplantı yeri katılımcı sayısının yüksek olmasını sağlamak ve katılımı kolaylaştırmak için İstanbul Şirket merkezinde yapılmaktadır.

Genel Kurul Tutanakları şirket merkezinde hissedarlarımızın incelemesine açık olup talep edenlere verilmektedir. Ayrıca 2006 yılından itibaren Şirket'in www.akintekstil.com.tr adresinde yayınlanmaya başlamıştır.

5) Oy Hakları ve Azınlık Hakları

Ana sözleşmemizde Genel Kurul'da hazır bulunan hissedar veya hissedar vekilleri için imtiyazlı oy hakkı bulunmamaktadır. Ortaklarımız arasında karşılıklı iştirak halinde olduğumuz tüzel kişiler yer almamaktadır.

Azınlık paylarını yönetimde temsil edecek düzeltme ana sözleşmede yer almaktadır. Genel Kurul'da birikimli oy kullanma yöntemine yer verilmemiştir.

6) Kar Dağıtım Politikası ve Kar Dağıtım Zamanı

Şirketimiz ana sözleşmesinin "Karın Tespiti ve Taksimi" maddesinde belirtildiği şekilde hesaplanan kardan; TTK ve SPK'nın öngördüğü şekilde saptanan oran ve miktarda temettü dağıtılması esası benimsenmiştir.

Kardan pay alma konusunda imtiyazlı hisse bulunmamaktadır ve kar payı ödemeleri yasal süreler içerisinde gerçekleştirilmektedir.

Kar dağıtımı, SPK'nın zorunlu dağıtım şartları dışında her yıl ekonomik şartlarda herhangi bir değişiklik olup olmamasına, gündemdeki projelere ve fonların durumuna göre Şirket Yönetim Kurulu tarafından gözden geçirilebilir.

Yıllık karın hissedarlara hangi tarihte ve ne şekilde dağıtılacağı, SPK kanununun ve ilgili mevzuat hükümlerine uygun olarak Yönetim Kurulunun teklifi üzerine Genel Kurul tarafından kararlaştırılır.

7) Payların Devri

Ana sözleşmemizde, pay sahiplerinin paylarını serbestçe devretmesini zorlaştıran uygulamalar ve pay devrini kısıtlayan hükümler mevcut değildir.

BÖLÜM II-KAMUYU AYDINLATMA VE ŞEFFAFLIK

8) Şirket Bilgilendirme Politikası

SPK'nın yayınladığı Seri: VIII No: 39 tebliği uyarınca özel durumlar kamuya açıklanmaktadır. Gerekli görülen veya açıklanmasında yasal zorunluluk bulunan bilgilerin, gerekli sıklıklarla doğru, eksiksiz, anlaşılabilir ve yorumlanabilir biçimde kamuya duyurulmasına özen gösterilmektedir.

Faaliyet raporu şirketin faaliyetleri hakkında her türlü bilgiye ulaşılmasını sağlayacak ayrıntıda yıllık olarak hazırlanmaktadır ve sorumlu kişilerin isim ve görevleri içinde yer almaktadır.

9) Özel Durum Açıklamaları

Yıl içinde, şirketimizce 17 adet Özel Durum, 1 adet de Ek Özel Durum Açıklaması yapılmıştır. Şirketimiz yurt dışı borsalara kote olmadığından SPK ve IMKB dışında Özel Durum Açıklaması yapılması gerekmemektedir. Özel Durum Açıklamaları, Kanunun öngördüğü sürede yapıldığından SPK tarafından yaptırım uygulanmamıştır.

10) Şirket İnternet Sitesi ve İçeriği

Şirketin internet adresi www.akintekstil.com.tr'dir. İnternet sitemizin Yatırımcı İlişkileri Bölümünde;

Ticaret Sicil Bilgileri

Ortaklık yapısı, Yönetim Kurulu Üyeleri, Esas sözleşmenin son hali, Son 3 yıla ait faaliyet raporları, Özel durum açıklamaları,

Kurumsal yönetim uyum raporu

Genel Kurul Toplantılarına katılanlar cetveli ve toplantı tutanakları, Vekaleten oy kullanma formu, Periyodik mali tablo ve bağımsız denetim raporları, Genel kurul toplantısı gündemi ve Sıkça sorulan sorular, yer almaktadır.

11) Gerçek Kişi Nihayi Hakim Pay Sahiplerinin Açıklanması

Şirketimizin, Gerçek kişi nihayi hakim pay sahipleri, faaliyet raporunda detaylı olarak kamuya açıklamaktadır.

12) İçeriden Öğrenebilecek Durumda Olan Kişilerin Kamuya Duyurulması

İçeriden öğrenilen bilgilerin kullanımının önlenmesi için gerekli her türlü önlem alınmış olup, Şirketimizin, sermaye piyasası araçlarının değerini etkileyebilecek nitelikteki bilgiye ulaşabilecek konumdaki Yöneticileri ile hizmet aldığı diğer kişi ve kurumlar aşağıda sunulmuştur.

Ad Soyad	Ünvanı
A. Haydar Akın	Yönetim Kurulu Başkanı
Ragıp Akın	Yönetim Kurulu Başkan Yardımcısı
H. Güler Tokatlıoğlu	Yönetim Kurulu Üyesi
I. Aydın Günter	Yönetim Kurulu Üyesi
Ramazan Özgür	Murahhas Üye ve Genel Müdür
Esat Haksal	Genel Müdür Yardımcısı (Satış-Pazarlama)
Reşat Sakallı	Genel Müdür Yardımcısı (Teknik)
Mehmet Yağlıcıoğlu	Mali İşler Müdürü
Atilla Çıracı	Muhasebe Finansman Müdürü
PriceWaterHouseCoopers	Bağımsız Denetim Kuruluşu
Ercan İsmail Ünal	Denetim Kurulu Üyesi
Münip Yücel	Denetim Kurulu Üyesi
Mehmet Süel	Muhasebe Şefi
Canan Odabaşı	Maliyet Muhasebesi ve Bütçe Şefi

BÖLÜM III- MENFAAT SAHİPLERİ

13) Menfaat Sahiplerinin Bilgilendirilmesi

Şirket menfaat sahiplerini kendilerini ilgilendiren hususlarda, bilgilendirmektedir. Bu bilgilendirme; toplantılara davet, mevzuat gereği kamuya yapılan açıklamalar ve telekomünikasyon araçlarını kullanarak yapılmaktadır.

14) Menfaat Sahiplerinin Yönetime Katılımı

Ana sözleşmede menfaat sahiplerinin şirketin yönetimine katılımını öngören bir düzenleme yer almamaktadır. Ancak menfaat sahiplerinin yönetime katılımı şirket içinde yapılan periyodik toplantılar ile yapılmakta ayrıca öneriler sistemi kullanılarak şirket faaliyetlerini aksatmayacak şekilde yönetime katılımı sağlanmaktadır.

Çalışma koşulları, ortamı ve çalışanlara sağlanan haklar konusunda yapılacak uygulama değişiklikleri için işçi sendikasının görüşü ve mutabakatı alınmakta, kararlar birlikte oluşturulmaktadır.

15) İnsan Kaynakları Politikası

Akın Tekstil'in vazgeçemeyeceği iki unsur var, bunlardan birisi kalite diğeri işgücü eğitimi. Akın Tekstil globalleşmenin getirdiği dinamizme uyum sağlamada insan faktörünün öneminin bilincindedir ve bu önemin gereği olan eğitimi ön planda tutan politikaları hayata geçirmiştir. Sürekli gelişimin gerçekleştirilmesi amacıyla "insan odaklı" eğitim ve organizasyonların artan bir ivme ile sürdürülmesi hedeflenmektedir.

Şirketimizde insan kaynakları politikası kapsamında, personel alımına ve terfi mekanizmasına ilişkin kriterler belirlenmiştir. İnsan Kaynakları süreci olarak amacımız;

Doğru işe doğru insan
Eşit işe eşit ücret
Herkes için eşit fırsat

İlkelerine bağlı kalarak, insan gücümüzün yetkinliklerini sürekli geliştirmek ve global rekabet ortamında kalıcı üstünlüğümüzü korumaktır. Bu amaçla belirlenen insan kaynakları sistemlerinin işleyiş prosedürlerle tanımlanır ve tüm çalışanlara duyurulur. Şirketimiz, çalışanları arasında din, dil, ırk ve cinsiyet ayrımı yapmaz.

Çalışanlar ile ilişkiler "öneri", "ödül", "memnuniyet anketi" çalışmaları yolu ile insan kaynakları bölümü tarafından yürütülmektedir. Toplu sözleşme kapsamındaki personel ile ilişkiler ise yukarıda sayılanlar dışında sendika temsilcileri vasıtası ile yürütülmektedir.

TTSİS İşveren Sendikası'na bağlı olan Şirketimizde, mavi yakalı personelimiz için 2 yılda bir, bağlı oldukları işçi sendikası (TEKSİF) ile toplu iş sözleşmesi yapılmaktadır.

Çalışanlarımızın ücret ve sosyal hakların yönelik uygulamaları, yapılan toplu iş sözleşmeleri ile düzenlenmektedir.

Beyaz yakalı personel ile ilişkileri yürütmek üzere temsilci atanmamıştır.

Şirketimizde 2005 yılı ve öncesinde çalışanlardan ayrıcalık konusundan herhangi bir şikayet gelmemiştir.

16) Müşteri ve Tedarikçilerle İlişkiler Hakkında Bilgi

Şirketimiz müşterileri ile uzun vadeli stratejik ortaklıklar yapmayı hedefler. Müşteri ilişkilerinde dürüstlük, etik yaklaşım, müşteri memnuniyeti ve teknolojik gizlilik prensiplerine sadık davranır. Sunulan hizmetler, müşterilerin ihtiyaçları en üst seviyede değerlendirilerek beraberce oluşturulur. Müşteri memnuniyeti düzenli olarak raporlarla takip edilmektedir (ISO 9001: 2000).

Akın Tekstil tedarikçileri ile karşılıklı güven, etkin iletişim ve iş ortaklığı anlayışını esas alan uzun dönemli ilişkiler kurmak ilkesini uygulamaktadır.

17) Sosyal Sorumluluk

Şirketimiz sosyal sorumluluk kapsamında üstüne düşen görevleri Rüştu Akın ve Haydar Akın Vakıfları aracılığıyla yürütmektedir. Şirket ana sözleşmesi gereği bu vakıflara kar payı katkısı yapmaktadır. Bu vakıflar aracılığıyla okullar yapılmakta ve karşılıksız eğitim bursları verilmektedir. Şirketimiz sosyal sorumluluk ve çevre bilinci kapsamında arıtma tesisi kurmuş böylelikle çevre kirliliğini önlemiştir. Çevre konusu ile ilgili aleyhimize açılmış dava yoktur.

BÖLÜM IV- YÖNETİM KURULU

18) Yönetim Kurulunun Yapısı ve Oluşumu

Şirketimizin Yönetim Kurulu 5 üyeden oluşmakta olup şirket Ana Sözleşmesinde, bu üyelerin nasıl seçilebileceği belirtilmiştir. Sayın Ramazan Özgür icracı üye olarak Yönetim Kurulu'nda yer almaktadır. Yönetim Kurulu üyelerinin seçildiği Genel Kurul toplantılarını müteakip, görev taksimine ilişkin karar almak suretiyle Yönetim Kurulu Başkan ve vekili tespit edilmektedir. Dönem içerisinde Yönetim Kurulu üyeliklerinde boşalma olduğu takdirde Türk Ticaret Kanunu'nun 315. maddesi hükümleri uygulanır.

Yönetim Kurulu Başkan ve üyelerinin, şirket konusuna giren işleri bizzat veya başkaları adına yapmaları ve bu tür işleri yapan şirketlere ortak olabilmeleri hususunda TTK 334. ve 335. maddeleri kapsamında Genel Kurul'dan onay alınmaktadır.

Şirket ana sözleşmesinin Yönetim Kurulu'na ilişkin bölümlerinde bağımsız, icracı ve icracı olmayan ayrımına ilişkin düzenlemeler yoktur.

Adı Soyadı	Ünvanı	İcracı / Bağımsız
A. Haydar Akın	Başkan	İcracı Değil
Ragıp Akın	Başkan Yardımcısı	İcracı Değil
Güler Tokatlıoğlu	Üye	İcracı Değil
İ. Aydın Günter	Üye	İcracı Değil
Ramazan Özgür	Murahhas Üye ve Genel Müdür	İcracı

19) Yönetim Kurulu Üyelerinin Nitelikleri

Şirket Yönetim Kurulu Üyelerinin sahip olması gereken özellikleri SPK Kurumsal Yönetim İlkeleri'nde yer alan ilgili maddeler ile örtüşmektedir. Şirket ana sözleşmesinin 6 ve 7'inci maddelerinde Yönetim Kurulu'nun seçilme şartları belirlenmiştir.

20) Şirketin Misyon ve Vizyonu ile Stratejik Hedefleri

Şirketin Misyonu; girişimci, mücadeleci, yenilikçi ve yaratıcı olmak özelliklerimizle, birlik ve beraberlik ruhu içinde, dürüstlük ve müşteri memnuniyeti ilkelerini temel alarak, kalite standartlarında mal üretmek, kazancımızın bir bölümünü de toplum hizmetinde kullanmaktır.

Vizyonu ise; "Dünyada Tekstil Liderliği" olarak belirlenmiştir. Misyon ve vizyonumuz kamu ile gerek faaliyet raporu gerekse bilgilendirme niteliğindeki toplantı, açıklama gibi vesileler ile ve uygun iletişim araçları ile paylaşılmaktadır.

Her ay yapılan Yönetim Kurulu toplantıları esnasında, şirket hedefleri ile gerçekleşen faaliyetleri arasındaki izleme; geçmiş yıllardaki performansı da kapsayacak şekilde takip edilmekte ve ilgili birim tarafından raporlanmaktadır. Bu raporlar Yönetim Kurulu tarafından şirket ana sözleşmesinin öngördüğü sıklıktaki toplantılarda gözden geçirilmektedir.

21) Risk Yönetim ve İç Kontrol Mekanizması

Yönetim Kurulu menfaat sahiplerini etkileyecek risklerin en aza indirgenmesi için, risk yönetim ve iç denetim bölümlerini oluşturmuş ancak ilgili bölümleri, şirket ile ilgili işleyiş ve takip mekanizmasını denetleyecek şekilde kurmuştur.

22) Yönetim Kurulu Üyeleri ile Yöneticilerin Yetki ve Sorumlulukları

Yönetim Kurulu Üyelerinin yetki ve sorumlulukları şirketin ana sözleşmesinde açıkça belirlenmiştir. Yöneticilerin yetki ve sorumlulukları ise şirketin ana sözleşmesinde yer almamaktadır. Ancak söz konusu yetki ve sorumluluklar Yönetim Kurulu tarafından belirlenmiştir.

23) Yönetim Kurulunun Faaliyet Esasları

Yönetim Kurulu Toplantılarının gündemi, şirket esas sözleşmesinin açıkça Yönetim Kurulu Kararına bağlanmasını emrettiği hususların, ilgili birimlerce Şirket üst yönetimi ve Yönetim Kurulu Üyelerine bildirilmesiyle belirlenmektedir. Bunun dışında, Yönetim Kurulu Üyelerinden herhangi birisinin özel bir konuya ilişkin karar alınması hususunda Şirket Üst Yönetimine bildirmesiyle de toplantı gündemi belirlenmektedir.

Şirket Yönetim Kurulu'nda görüşülmesi istenen konular, Mali İşler Müdürlüğü'nde toplanmakta ve konsolide edilerek gündem oluşturulmaktadır.

Yönetim Kurulu Toplantılarının gündeminin belirlenmesi, TTK 330/II hükmü dairesinde alınan Yönetim Kurulu Kararlarının hazırlanması, Yönetim Kurulu Üyelerinin bilgilendirilmesi ve iletişimin sağlanması amacıyla Mali İşler Müdürü görevlendirilmiştir.

Yönetim Kurulu Kararı; işlerin gerektiği ölçüde her halükarda, Şirket esas sözleşmesinin 6, 7, 8, 9 ve 10'uncu maddelerinde belirtildiği gibi tespit ettiği asgari sayıda üyenin olumlu oyları ile alınır.

Yönetim Kurulu Toplantılarında açıklanan farklı görüş ve karşı oy gerekçeleri karar zaptına geçirilmektedir. Ancak yakın zamanda bu türde bir muhalefet veya farklı görüş beyan edilmediğinden kamuya açıklama yapılmamıştır.

24) Şirketle Muamele Yapma ve Rekabet Yasağı

Ana sözleşmede Şirket Yönetim Kurulu Üyeleri için şirketle işlem yapma ve rekabet yasağı ile ilgili bir kısıtlama bulunmamakla birlikte Yönetim Kurulu Üyeleri aynı faaliyet konularında rekabet edecek girişimde bulunmamıştır.

25) Etik Kurallar

Şirket Yönetim Kurulu tarafından şirket ve çalışanları için tanımlanmış, çalışanlara ve kamuya açıklanmış etik kurallarla ilgili düzenlemeler bulunmamaktadır. Bununla birlikte günlük yaşamda ve çalışma hayatında genel kabul görmüş etik kurallar şirketimiz tarafından da uygulanmaktadır.

Kabul edilen ve uygulanan etik kurallara ileriki dönemlerde internet sitemizde yer verilecektir.

26) Yönetim Kurulunda Oluşturulan Komitelerin Sayı, Yapı ve Bağımsızlığı

Şirketimizde, Yönetim Kurulunun görev ve sorumluluklarını sağlıklı olarak yerine getirmesi amacıyla denetimden sorumlu "Denetim Komitesi" oluşturulmuştur. Denetim Komitesi 3 kişiden oluşmaktadır. Bu komite her 3 ayda bir toplanmaktadır. Şirket Yönetim Kurulu Üyeleri Kurumsal Yönetim İlkeleri ve bunlara uyum konusu ile bizzat ilgilendiğinden ayrı bir komite kurulmasına gerek görülmemiştir. Yönetim Kurulu'nda başka komitelerin oluşturulmaması nedeniyle herhangi bir çıkar çatışması meydana gelmemiştir. Söz konusu komitede görev alan üyeler bağımsız üye niteliğine haiz değildir.

Denetim Komitesi Üyeleri

Ad Soyad	Komite Ünvanı	Görevi
I. Aydın Günter	Başkan	Yönetim Kurulu Üyesi
H. Güler Tokatlıoğlu	Üye	Yönetim Kurulu Üyesi
Mehmet Yağlıcıoğlu	Üye	Mali İşler Müdürü

27) Yönetim Kurulu'na Sağlanan Mali Haklar

Yönetim Kurulu Üyelerine sağlanan haklar Genel Kurul'da kararlaştırılmaktadır. Genel Kurul'da Yönetim Kurulu Üyelerine aylık ücret verilmesi hissedarlarca uygun görülmüştür. İcracı üye niteliğindeki üyeler performansa dayalı ücretlendirilmektedir.

Yönetim Kurulu Üyelerine ve yöneticilere borç para verilmemekte, kredi kullanılmamaktadır. Bu kişiler lehine kefalet gibi teminatlar da verilmemektedir.

D. İDARİ FAALİYETLER

1) Şirketimizin Yönetim Kadrosu



Ramazan ÖZGÜR

Yönetim Kurulu Murahhas Üye ve Genel Müdür

1937 doğumlu. İ.Ü. Kimya Yüksek Mühendisliği mezunu olup 1965 yılından beri şirketimizde çeşitli kademelerde görev yapmıştır. 1979-1995 yılları arasında Genel Müdürlük görevini yürütmüş, 1995 yılından sonra da Yönetim Kurulu Murahhas Üyeliğine atanmıştır. Genel Müdürlük görevini de yürütmektedir.



Esat HAKSAL

Genel Müdür Yardımcısı (Pazarlama - Satış)

1957 doğumlu. FACHHOCHSCHULE REUTLINGEN-Mühendislik Fakültesi-ALMANYA Tekstil Mühendisliği 1981 mezunu olup, 1986 yılından beri şirketimizde görev yapmaktadır.



Reşat SAKALLI

Genel Müdür Yardımcısı (Teknik)

1960 doğumlu. Ege Üniversitesi-Tekstil Fakültesi-Tekstil Teknolojisi bölümü mezunu olup, 1986 yılından beri şirketimizde görev yapmaktadır.



Mehmet YAĞLICIOĞLU

Mali İşler Müdürü

1955 doğumlu. İ.T.İ.A.- Siyasal Bilimler Yüksek Okulu – İşletme Bölümü mezunudur. 2000 yılından beri şirketimizde görev yapmaktadır.



Şenol DALLI

Konfeksiyon Müdürü

1970 doğumlu. İ.T.Ü.- Tekstil Yüksek Mühendisliği Mezunudur. 1993 yılından beri şirketimizde görev yapmaktadır.

2) Personel ve İşçi Hareketleri

31.12.2005 tarihi itibariyle Şirketimizdeki personel sayısı toplam 1.589 kişidir. Bakırköy Fabrikamızda 515 işçi, 126 memur, Lüleburgaz'da 881 işçi ve 67 memur olmak üzere toplam 1.396 işçi ve 193 memur çalışmaktadır.

3) Toplu Sözleşme Uygulamaları

XX. dönem grup toplu iş sözleşmesi görüşmeleri ile 25 Ocak 2005 tarihi itibariyle anlaşma ile sonuçlanmıştır. 01.09.2004 tarihi geçerli olmak üzere 31 aylık (31.03.2007) bir süreyi kapsayan sözleşmede;

- 1) Ücretlere 6 ayda bir % 6 zam yapılacak,
- 2) Sözleşmenin imzalandığı tarihte üye işyerlerinde çalışan işçilere her yıl için 120 günlük ücretleri tutarında, 3 ayda bir ödenen ikramiyeleri, her ay 10 yevmiye olarak ücretleri ile birlikte ödenecektir. Sözleşmenin imza tarihinden sonra işe girenlere yıllık 72 günlük ikramiye yani her ay 6 yevmiye olarak ücretleri ile ödenecektir.
- 3) Sözleşme kapsamında, sosyal yardımlar ile diğer hak ve menfaatler aynen korunacaktır.

4) Kıdem Tazminatları Yükümlülük Durumu

Şirket, kıdem tazminatı yükümlülüğünü, Seri:XI, No: 25 sayılı Tebliğ Kısım 29'a uygun olarak Şirket'in geçmiş yıllardaki personel hizmet süresini tamamlama ve kıdem tazminatına hak kazanma konularındaki deneyimlerini baz alarak hesaplamış ve mali tablolara yansıtmıştır. Kıdem tazminatı karşılığı, çalışanların emekliliği halinde ödenmesi gereken muhtemel yükümlülüğün bu günkü değeri hesaplanarak ayrılır. Şirketin 31.12.2005 tarihi itibari ile kıdem tazminatı yükümlülüğü 1.225.370 YTL'dir.

5) Personel ve İşçiye Sağlanan Hak ve Menfaatler

Şirket çalışanlarına; 25 Ocak 2005 tarihinden önce işe girenler için 4, bu tarihten sonra iş girenler için ise 2,5 brüt maaş ikramiyesi, yakacak yardımı, doğum yardımı, ölüm yardımı, çocuk zammı, dini bayram harçlığı, izin ve yol parası, giyim ve iş ayakkabısı yardımı, yol yardımı, yılda dört kez kumanya yardımı ve benzeri menfaatler sağlanmaktadır.

III. KAR DAĞITIM ÖNERİSİ VE SONUÇ

Şirketimizin 2005 yılı faaliyetleri sonunda oluşan Mali Karı; Uluslararası Finansal Raporlama Standartları'na göre 65.507 YTL, Vergi Usul Kanunu'na göre ise 5.171.927 YTL'dir. SPK tebliğlerine göre bu iki kardan küçük olanı üzerinden kar payı dağıtılması gerekmektedir. Şirketimizin UFRS'na göre çıkan 2005 yılı karı dağıtılabılır kar niteliğinde olmadığından, VUK' na göre çıkan kardan (5.171.927 YTL) I. Tertip Yasal Yedek Akçe (258.596 YTL) düşüldükten sonra kalan karın (4.913.331 YTL) Olağanüstü Yedeklere aktarılmasını,

		CARİ DÖNEM 1 Ocak-31Aralık 2005
A- DÖNEM KARININ DAĞITIMI		
1- Dönem Karı		5.171.927
2- Geçmiş Dönemler Zararı (-)		
3- Ödenecek Vergiler Kurumlar Vergisi Gelir Vergisi Kesintisi Diğer Vergi ve Benzerleri		
4- Birinci Tertip Yasal Yedek (-)		(258.596)
NET DAĞITILABİLİR DÖNEM KARI		4.913.331
5- Ortaklara Birinci Temettü		
6- Memur ve İşçilere Temettü		
7- Yönetim Kuruluna Temettü		
8- Ortaklara İkinci Temettü		
9- İkinci Tertip Yedek Akçe		
10- Statü Yedekleri		
11- Özel Yedekler		
OLAĞANÜSTÜ YEDEK		4.913.331
B- YEDEKLERDEN DAĞITIM		
1- Ortaklara Pay		
2- Memur ve İşçilere Pay		
3- Yönetim Kuruluna Pay		
C- HİSSE BAŞINA KAR (YTL)		0,2052
1- Adi Hisse Senedi Sahiplerine (%)	20,52	
2- İmtiyazlı Hisse Senedi Sahiplerine (%)	20,52	
D- HİSSE BAŞINA KAR PAYI (YTL)		
1- Adi Hisse Senedi Sahiplerine (%)		
2- İmtiyazlı Hisse Senedi Sahiplerine (%)		

Şirketimiz 2005 yılı çalışmalarına ait Bilanço ve Kar Zarar hesaplarının kabulünü ve onaylanmasını tasviplerinize arz ederiz.



Merkez / Bakırköy



Fabrika / Kırklareli



**AKIN
TEKSTİL A.Ş.**

Merkez:

Veliefendi Yolu No: 49 34144 Bakırköy / İstanbul Tel: (0212) 543 64 40 Faks: (0212) 583 50 69
e-mail: sales@akintekstil.com.tr finance@akintekstil.com.tr

Fabrika:

Evrensekiz Köyü Arap Çatağı Mevkii 39750 Lüleburgaz / Kırklareli Tel: (0288) 443 98 55 Faks: (0288) 443 98 33
e-mail: factory@akintekstil.com.tr

www.akintekstil.com.tr