

2006 FAALİYET RAPORU



**AKIN
TEKSTİL** A.Ş.





GENEL KURUL TOPLANTI GÜNDEMİ


Akın Tekstil A.Ş.'nin 4 Mayıs 2007 Cuma tarihli
Genel Kurul Toplantısı Gündemi:

- 1) Açılış ve Başkanlık Divanı teşekkülü,
- 2) Genel Kurul Toplantı tutanağının imzalanması hususunda Divan'a yetki verilmesi,
- 3) 2006 yılı faaliyetleri ve hesapları hakkında Yönetim Kurulu ve Denetçi raporlarının okunması ve müzakeresi,
- 4) 2006 yılı Bilanço ve Gelir tablosu hesaplarının okunması, müzakeresi ve tasdiki,
- 5) Yönetim Kurulu Üyelerinin ve Denetçilerin Şirketin 2006 yılı faaliyetlerinden dolayı ibra edilmeleri,
- 6) Şirket Esas Mukavelesinin 5'inci maddesinin değiştirilmesi hakkında karar verilmesi,
- 7) Yönetim Kurulu Üyeleri ile Denetçilerin seçilmesi ve görev sürelerinin tespiti,
- 8) Yönetim Kurulu Üyeleri ile Denetçilerin 2007 yılı ücret ve huzur haklarının tespiti,
- 9) Yönetim Kurulu Üyelerine Türk Ticaret Kanunu'nun 334 ve 335'inci maddelerinde yazılı muameleleri yapabilme izni verilmesi,
- 10) Dilek ve Temenniler,

Akın Tekstil A.Ş. Genel Kurul Toplantısı 4 Mayıs 2007 Cuma günü saat 11:00'de Çırpıcı Veliefendi Yolu No: 49 Bakırköy 34144 İstanbul adresinde; şirket merkezindeki toplantı salonunda yapılacaktır.



**AKIN
TEKSTİL** A.Ş.



Değerli Ortaklarımız,

Şirketimizin 50. faaliyet yılına ait, Uluslararası Muhasebe Standartlarına göre (UFRS) hazırlanmış Faaliyet Raporumuzu görüş ve onaylarınıza sunarken geçen yılı değerlendirmek ve 2007 yılı ile ilgili beklentilerimi kısaca sizlerle paylaşmak isterim.

2006 yılında Türkiye ihracatı %17 artışla 86 milyar dolar gerçekleşirken tekstil sektöründeki artış % 5 seviyesinde kaldı. Son yıllarda tekstil sektöründe yaşamakta olduğumuz sıkıntılar 2006 yılında da devam etti. Bilhassa hep söylediğimiz yüksek enerji maliyetleri, istihdam üzerindeki aşırı vergi yükleri Uzak Doğu rekabeti, gittikçe değerlenen YTL'nin maliyetler üzerindeki baskısı ve döviz kurundaki aşırı dalgalanmalar.

Yaşanan tüm olumsuzluklara rağmen, 2006 yılında dokumada verimlilik artışına yönelik 4 milyon USD'lik 46 adet tezgah yenilemesi yaptık. İştirakimiz Aktek kanalı ile Kastamonu'da 351 kişinin istihdam edileceği 70.000 adet/ay kapasiteli dikim fabrikasını faaliyete geçirdik. 2006 yılının bu zor şartlarında 91 milyon USD ihracat ile 118 milyon USD ciro gerçekleştirdik. Ancak yukarıda da belirttiğim gibi sektörde ve ekonomide devam eden zorluklar nedeniyle 2006 yılını karlı bir yıl olarak kapatamadık.

Halen Lüleburgaz'daki 110.000 m² kapalı alanı olan entegre kumaş fabrikamızda boya-terbiye, dokuma ve iplikle ilgili üretim faaliyetimizi yürütmekteyiz. İstanbul Bakırköy'deki tesislerimizde ise Konfeksiyon üretimine devam etmekteyiz.

2007 yılının tekstil sektörü için çok daha zor bir yıl olacağını öngörüyoruz. Ancak terminlerin öne çekilmesi ile ilgili çalışmalar, kalitesizlik maliyetlerinin minimize edilmesi, Teknik Tekstil gibi karlı ürünlere yönelinmesi, verimli ve optimum kapasite kullanımı gibi, rekabetçi maliyetlerin sağlanabilmesine yönelik çalışmalarımızda başarı sağlayarak mevcut koşullarda istikrarlı ve karlı bir şirket olarak yolumuza devam etmek amacındayız.

11 Kasım 1956 yılında kurulan şirketimiz kurulduğundan bu güne kadar istikrarlı bir büyüme anlayışı içinde ülke ekonomisine önemli katkılarda bulunmuştur. 50 yıldır Türk Tekstil Sektörü'ne öncülük etme misyonunu en iyi şekilde yerine getirmiş olan şirketimiz, çalışanlarımız ve siz değerli ortaklarımızın eksilmeyen desteği ile bundan sonra da sektörün ön sıralarında var olacaktır.

Hepinizi saygıyla selamlıyor Genel Kurul'unuzu onurlandırdığınız için yönetim kurulumuz ve şahsım adına teşekkür ediyorum.

A. Haydar AKIN
Yönetim Kurulu Başkanı





YATIRIMLARIMIZ

Tekstil sektörü içerisinde önemli bir yeri olan **AKIN TEKSTİL**'in kumaş bölümü üretimine Lüleburgaz'da 380 dönümlük arazisinde 110.000 m²'lik kapalı alanı olan yeni tesislerinde devam etmektedir. **AKIN TEKSTİL** söz konusu yatırımlarını çevre bilinç ve duyarlılığı ile gerçekleştirmiş, çevrenin ve ekolojik dengenin korunmasına gereken özeni göstermiştir.

2005 yılında üretimin ilk safhasından boya ve terbiyeye kadar olan üretim takip sistemleri uygulamalarının geliştirilmesine devam edilmiş, böylece **AKIN TEKSTİL**'e gelen hammaddeden sevk edilen kumaşa kadar tüm safhalar üretim takip kapsamında, iplikten mamule tüm üretimin takibi, otomatik hambez ve mamul kalite kontrolü ile mamul ve hambez ambarları yönetimi, sevkiyat programları birbirine bağlanmış ve bilgi akışında entegrasyon sağlanmıştır.

Boya ve Terbiye aşaması 1998 yılında tamamlanan Lüleburgaz fabrikasının; ikinci etabını oluşturan 30.051 m²'lik kapalı alanlı Dokuma ve Sosyal Tesisler yatırımları 2002 yılında tamamlanıp taşınması gerçekleşmiştir. Dokuma birimleri taşınırken dokuma kalitesinde çok önemli olan iklimlendirme ve ürün geliştirme biriminin çalışmalarını hızlandıran yatırımlar da tamamlanmıştır.

Lüleburgaz kumaş fabrikasının son aşaması olan İplik Fabrikası; elyaf ambarı, iplik ve büküm bölümlerinden oluşmaktadır. Toplam alanı 26.892 m² olan bu bölümün yatırımı 2004 yılı içerisinde tamamlanmıştır. İplik fabrikasının tüm makineleri yenilenmiş, günün en son teknolojisine uygun üretim yapabilir hale getirilmiştir. İplik yatırımının tamamlanması ile istenilen nitelikte iplikleri üretebilecek olan **AKIN TEKSTİL** bu sayede kalite ve maliyette rekabet üstünlüğü elde etmiştir. 2006 yılında da kalitenin iyileştirilmesine yönelik olarak; iplik, dokuma, boya-terbiye ve konfeksiyon bölümleri ile ilgili yatırımlara devam edilmiştir. Dokumada verimliliği artırmak için 46 tezgah yenilenmiş ve 4 milyon USD'lık harcama yapılmıştır.

Avrupa ve Amerika pazarlarında nihai tüketiciye hitap eden konfeksiyon bölümünde spor pantolonun dünyadaki popülaritesine paralel olarak taleplerdeki artış ile 2006 yılında kapasitesi ayda 400.000 adet ve tam randımanla çalışmayı gerçekleştirmiştir.

Ürün yaratılmasından müşterinin kullanım aşamasına kadar müşteri tatmini odaklı felsefesini sürekli ön planda tutan şirketimiz, müşteri taleplerine hızlı ve zamanında cevap verebilmek için konfeksiyon bölümünde de üretim - takip ve ambar yönetimi sistemlerini geliştirmeye devam etmiş ve kumaştan başlayıp sevkiyat aşamasına kadar olan tüm safhaları sipariş bazında maliyet entegrasyonu ile çalışır hale getirerek verimliliğe büyük katkı sağlamıştır.

AKIN TEKSTİL'in en önemli ayrıcalığı kaliteye verdiği önemdir. Bu kaliteden taviz vermez tavrımızı yürütmek ve hedeflerimize ulaşmak amacıyla; yeni ürünler geliştirmek için geçen yıllarda olduğu gibi 2007 yılında da AR-GE yatırımlarımıza devam edeceğiz, böylece müşterilerimize daha iyi hizmet sunmuş olacağız. Ayrıca 2007 yılında artan müşteri grubuna uygun olarak konfeksiyon bölümünün verimliliğini artırmak ve Lüleburgaz'daki üretimi toplam kalite anlayışına uygun maliyet ile gerçekleştirebilmek için yatırımlar devam edecektir.



ÜRETİM

AKIN TEKSTİL tam entegrasyona sahip fabrikasında; doğal ve sentetik elyaftan iplik ile başlayan ve nihai tüketim malı olan konfeksiyon ürünlerine kadar devam eden üretim sürecini yıllardır başarı ile sürdürmektedir.

Kumaşta kadın, erkek ve çocuk dış giyimi için düz, ipliği boyalı, elyaf boyalı mamuller; konfeksiyonda ise pantolon, bermuda, şort, etek ve benzeri ürünlere uzanan ürün çeşitliliğine sahiptir. Gerek kumaş gerekse konfeksiyon mamulleri dünyanın en tanınmış firmalarına satılmaktadır.

Ürün Geliştirme-Tasarım ve AR-GE çalışmalarıyla mevcut üretim yelpazesine yeni ürünler kazandıran **AKIN TEKSTİL** polyester-viskon-lycra, %100 pamuk ve pamuk karışımlarında Türkiye'nin lideridir ve bu tür ürünlerin öncülüğünü yapmaktadır. Kumaş bölümü, koleksiyonuna ilave ettiği yeni tencel, keten, poliamid, yün karışımı kumaşlarıyla dünyanın önde gelen konfeksiyon markalarına hizmet vermeyi sürdürmüştür.

2006 yılında **AKIN TEKSTİL**; 2007 ilkbahar – yaz ve 2008 kış koleksiyonunu pazara sunmuştur. Katma değeri yüksek kumaşlar üretmeyi hedef olarak belirleyen Şirket lürex ve nopeli iplik türlerinden mamul fantezi ürünleri, tactel ile naylon karışımı, leke tutmayan - su geçirmeyen - kırışmayan kumaşları pazarlamaya devam etmiştir.

Yeni piyasaya sunduğu **C-ADDITION** markalı UV- ışınları geri yansıtan, soğuk ve sıcaklığa karşı vücut ısını optimum seviyelerde tutan teknolojik kumaşları ile üstün seviyesini bir kez daha ispatlamıştır. Yine ilk defa 2005 yılında yün karışımı kumaşlar üretilmiş ve yün karışımı kumaşları da başta ABD olmak üzere tüm pazarlarda beğenilmiştir. Siparişler gerçekleştirilmiştir.

Lüleburgaz'da kurulu yeni boya-terbiye ile dokuma tesislerinde üretimin daha mükemmel yürütülmesi sağlanmış ve bir ortak gibi kabul edilen müşteriye daha iyi hizmet verilmiştir. 2006 yılında kumaş fabrikasında 19.719 bin metre kumaş üretimi gerçekleştirilmiştir

1984 yılında kurulan Konfeksiyon bölümü, Avrupa'nın tanınmış markaları adına kadın ve erkek için dış giyim üretmektedir. 2006 yılında toplam konfeksiyon üretimi 4.612 bin adede ulaşmıştır.

2007 yılında üretim hedefimiz, konfeksiyon bölümümüzde 4,8 milyon adet, kumaş bölümümüzde ise 21,8 milyon metredir.



SATIŞLAR

AKIN TEKSTİL 50 yıllık tecrübesi ile 2006 yılında da istikrarını sürdürmüştür. Şirketimiz, Ürün Tasarım Bölümümüzün, İtalyan tasarımcılarla yaptığı ortak çalışmalar sonucu hazırlanan koleksiyonlar, uygulamada üretim birimlerimizin bilgi ve becerileri ile birleşerek ulaşılan mükemmel kalite; iç ve dış pazarlara sunulmuş, hem **AKIN TEKSTİL**, hem de **AKTEK** isminin markalaşmasına katkıda bulunmuştur. Şirketimiz 2006 yılında satışlarının % 78-80'ni doğrudan ve dolaylı olarak yurtdışına yapmıştır.

2006 yılında döviz bazında satışlarımız 118 milyon USD, ihracatımız ise 91 milyon USD olarak gerçekleşmiştir. İhracatın 2007 yılında 110 milyon USD olması hedeflenmektedir.

AKIN TEKSTİL, 2006 yılında İspanya, Almanya, İngiltere, Fransa, ABD, İtalya, Hollanda, Yunanistan, Rusya, Portekiz, Belçika, Filipinler, Danimarka, Fas, Ürdün, Hindistan, Sri Lanka, Bulgaristan, Mısır, Avusturya, İsveç, Macaristan, Çin, Güney Kore, Çek Cumhuriyeti ve Hong Kong'a ihracat yapmayı sürdürmüştür.

Bir çok ünlü dünya markasına kadın ve erkek için pantolon, şort, etek, ceket üreten konfeksiyon bölümü; spor pantolonun dünyadaki popülaritesine paralel olarak, artan talep doğrultusunda 2006 yılı içinde büyük bir performans göstererek mevcut satış alanları olan İspanya, İtalya, Hollanda, Almanya, Fransa, Avusturya, Yunanistan, ABD ve İsviçre'ye satışlarını artırmıştır.

Yurtdışında düzenlenen çeşitli fuarlarda Türk Tekstil Sektörü'nü başarı ile temsil eden **AKIN TEKSTİL**, 2006 yılında Fransa'da Premiere Vision ve Tissue Premier, ABD'de New York Turkish Fashion Fabric Exhibition ve European Preview New York, İngiltere'de Londra Turkish Fashion Fabric Exhibition, Rusya'da Premiere Vision Moskova, Almanya'da Münih Fabrics Starts, fuarlarında kendi koleksiyonlarını müşterilerine sunmuştur. Bu fuarlar son derece başarılı geçmiş, yeni firmalar ve yeni ülkelerle satış bağlantılarının yapılmasına olanak sağlamış ayrıca **AKIN TEKSTİL**'in yeni piyasalara tanıtımında etkili olmuştur.

2007 yılında genişleyen müşteri portföyüne bağlı olarak 15,5 milyon metre kumaş satışı, kapasitesi artırılan konfeksiyon bölümümüzde ise 5,4 milyon adet kadın ve erkek pantolon – şort – ceket satışı bütçelenmiştir. Bu miktarların satışından 2007 yılında toplam 135 milyon USD ciro hedeflenmiştir.



EĞİTİM VE SOSYAL FAALİYETLER

AKIN TEKSTİL globalleşmenin getirdiği dinamizme uyum sağlamada insan faktörünün öneminin bilincindedir ve bu önemin gereği olan eğitimi ön planda tutan politikaları hayata geçirmiştir.

Şirket; çalışanların mesleki ve kişisel gelişimlerinin sağlanması, performans düzeylerinin yükseltilmesi amacıyla; 2006 yılında çeşitli aktivite ve eğitim programlarına katılmalarını sağlamıştır. Söz konusu aktivite ve eğitimlerden bazıları; İnsan Odaklı Etkin İletişim, İlk Kademe Yöneticiler için Temel Yönetim, Satış Becerileri Geliştirme, İşletmelerde Stres ve Stres Yönetimi, Profesyonel Yönetici Asistanlığı, Uster 2006, Dokuma ve Örmeye Kumaşlarda Yaşanan Sorunlar ve Çözüm Önerileri, Reaktif Pamuk Boyamalarda Hatasız Boya ve Terbiye İşlemlerinin Temel Prensipleri, 2007 Yaz 2007/2008 Kış Dünya Modası, ISO 14001 Çevre Yönetim Sistemi Gereklilikleri, ISO 14001 Çevre Yönetim Sistemi İç Denetçi Eğitimi, Risk Analizi, Acil Durum ve Kurumsal Süreklilik, İlyardım, Sanayi Kazanları Operatörlüğü, Enerji Yöneticisi, Enerjinin Verimli Kullanılması, İ.T.Ü Endüstriyel Kirlenme Kontrolü, Çalışanlarda Çevre Yönetim Sistem Bilincinin Oluşturulması, Atıkların Yönetimi, Acil Durum ve Acil Durum Yangın/Tahliye Tatbikat Eğitimleridir.

2006 yılı içinde çalışma arkadaşlarımız arasındaki dostlukların pekiştirilmesi, başarılı çalışanların teşvik edilmesi, kuruluş içi motivasyon düzeyinin yükseltilmesi amacıyla çeşitli sosyal faaliyetlerin düzenlenmesine devam edilmiştir. Geleneksel olan personel ödül töreninde, 20'nci, 15'inci ve 10'uncu hizmet yılını tamamlamış toplam 101 çalışanımıza ödülleri verildikten sonra Akın Tekstil Yöneticileri ve ödül alanlar eşleri ile birlikte neşeli bir akşam geçirmişlerdir. Sosyal faaliyetlerimiz içinde; çeşitli zamanlarda düzenlenen geziler, yemekler, müşterilerimizin değerli katkılarıyla gerçekleştirdiğimiz iftar yemekleri ve davetler yer almaktadır.

2007 yılında da Şirketimizde iş birliğine dayalı ahenkli bir çalışma ortamının oluşturulması, sürekli gelişimin gerçekleştirilmesi amacıyla “insan odaklı” eğitim ve organizasyonların artan bir ivme ile sürdürülmesi hedeflenmektedir.

I. GİRİŞ



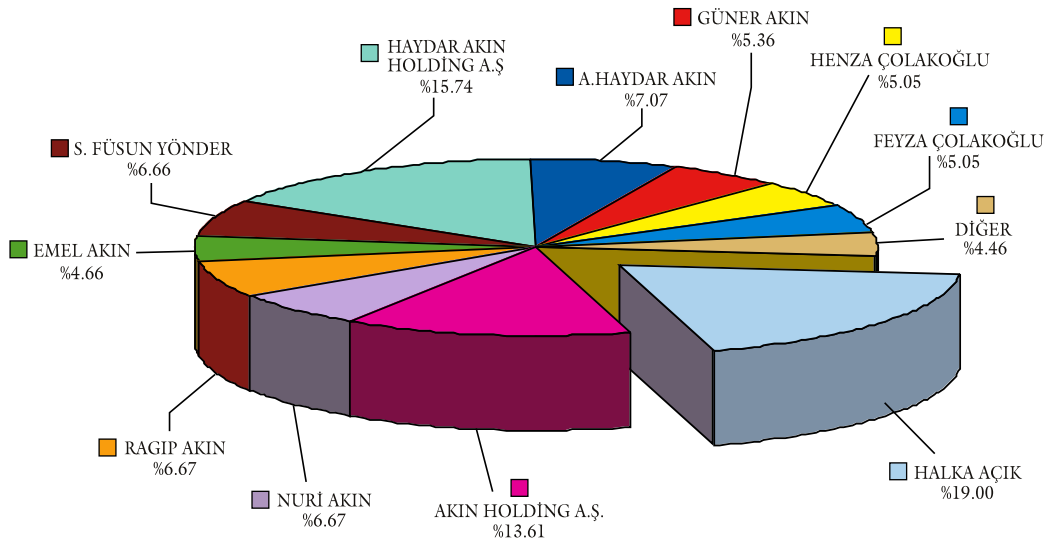
Ragıp AKIN - Başkan Yardımcısı

- 1.Raporun Dönemi : 01.01.2006 - 31.12.2006
- 2.Ortaklığın Ünvanı : AKIN TEKSTİL ANONİM ŞİRKETİ
- 3.Yönetim Kurulu : A.Haydar AKIN - Başkan Ragıp AKIN - Başkan Yardımcısı
26.04.2006 - 04.05.2007 26.04.2006 - 04.05.2007
H. Güler TOKATLIOĞLU - Üye İ. Aydın GÜNTER - Üye
26.04.2006 -04.05.2007 26.04.2006 -04.05.2007
Ramazan ÖZGÜR - Murahhas Üye ve Genel Md.
26.04.2006 -04.05.2007
- Yetki Sınırları : Yönetim Kurulu Başkan ve Üyeleri T. Ticaret Kanunu'nun ilgili maddeleri ve Esas Mukavelemizin 8., 9. ve 10. maddelerinde belirtilen yetkilere sahiptirler.
- Denetim Kurulu Üyeleri : Ercan İsmail ÜNAL Münip YÜCEL
26.04.2006 -04.05.2007 26.04.2006 -04.05.2007
- Yetki Sınırları : Esas Mukavelemizin 13. maddesine göre; denetçilerin görev, yetki ve sorumlulukları T. Ticaret Kanunu'nun 353 ve 354. maddelerinde belirtilen esaslar çerçevesinde tespit edilmiştir.
- 4.Dönem İçinde Yapılan Esas Mukavele Değişiklikleri : İlgili dönemde Esas Mukavelede değişiklik yapılmamıştır.

5. Ortaklığın Sermayesinde Dönem İçinde Meydana Gelen Değişiklikler, Sermaye Artırımı, Dağıtılan Temettü Oranları ve Sermayenin Ortaklar Arası Dağılımı:

Şirketimiz kayıtlı sermayeye tabidir. Kayıtlı sermaye tavanı 80.000.000 YTL'dir. % 19'u halka açık olan Şirketin 25.200.000 YTL olan ödenmiş sermayesinin ortaklık yapısı aşağıdaki gibidir.

ÇIKARILMIŞ SERMAYEMİZİN DAĞILIMI



6. Çıkarılmış Menkul Değerler:

Dönem içerisinde şirketimizin piyasaya arz ettiği menkul değer yoktur.

7. Sektör ve Bu Sektördeki Yerimiz:

Avrupa'nın tekstil üretiminden vazgeçmeye başlamasıyla, üretim daha düşük maliyetlerin söz konusu olduğu doğuya kaymaktadır. Ancak refah seviyesi yükselse bile Türkiye nüfusunun genç ve çok olması nedeniyle ülkemiz tekstil üretiminden vazgeçmeyecektir. Coğrafi açıdan Avrupa'ya çok yakın olan Türkiye, bu avantajını da kullanarak, Avrupa için tekstil üreten ülkelerin başında gelecektir. Sektörde varolmak kaliteli üretimin sürekli olmasıyla mümkündür. Bu bilinçte olan Türk tekstilinin, yakın gelecekte şu andaki İtalya tekstilinin yerine geçeceği düşünülmektedir.

AKIN TEKSTİL, 50 yıllık tecrübe birikimi ile iki şeyin asla değişmeyeceğine garanti veriyor kalite ve insan eğitimi. Bu nedenle **AKIN TEKSTİL** Türkiye'nin ve Avrupa'nın önde gelen tekstil firmalarından biridir ve ürünleri Avrupa'nın en büyük mağaza zincirleri tarafından talep görmektedir.

AKIN TEKSTİL, etkili ama tedbirli finansman yönetimi ile şirket, borçlarını kontrol ederek etkin bir finansal yönetim sergilemekte, borçlanma ve yatırım harcamaları zamanlamalarının uyumlu olmasına özen göstermektedir.

Tekstildeki yeni buluşları geliştirerek hemen uygulamasını sağlayan Ürün Geliştirme bölümü ile **AKIN TEKSTİL** kaliteden ödün vermeden üretimine devam etmektedir.

II. FAALİYETLER

A. Yatırımlar

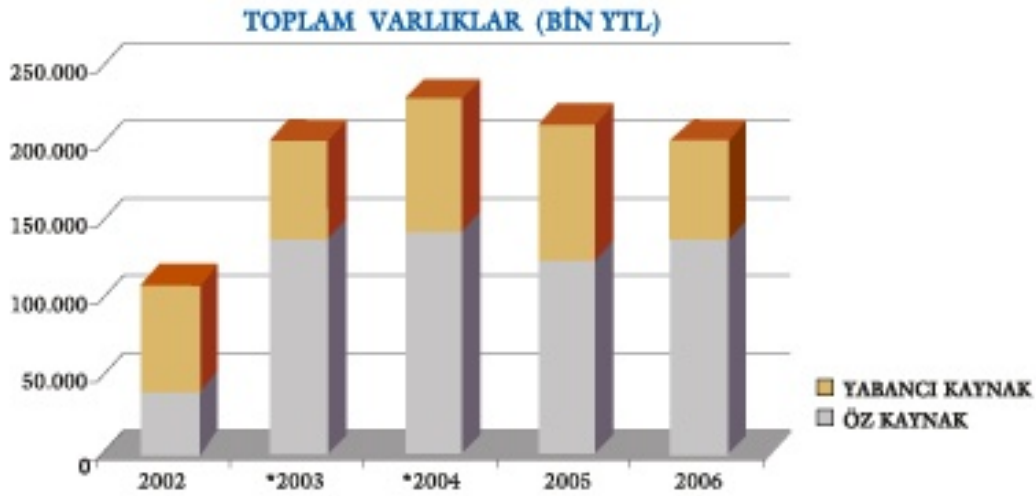
2006 yılında gerçekleştirilen Yatırımların dağılımı aşağıdaki gibidir.

Makine, Tesis ve Cihazları	4.366.896 YTL
Taşıtlar	124.175 YTL
Döşeme ve Demirbaşlar	61.604 YTL
Diğer Maddi Olmayan Duran Varlıklar	33.113 YTL
TOPLAM	4.585.788 YTL

Şirketimizin önceki yıllarda alınmış yatırım teşvik ve ihracat teşvik belgeleri bulunmaktadır.

2006 yılında yararlanabileceğimiz yatırım indirim tutarı 2.832.375 YTL'dir.

2007 yılına devreden ise 2.832.375 YTL'dir.



TOPLAM VARLIKLAR (BİN YTL)					
	2002	* 2003	* 2004	2005	2006
ÖZ KAYNAKLAR	40.091	138.857	144.279	125.559	125.096
KIDEM TAZMİNAT KARŞILIĞI	4.718	6.263	6.264	1.225	2.231
U.V. FİNANSAL BORÇLAR	13.414	19.452	30.239	40.007	28.124
VERGİ & GİDER KARŞILIĞI	774	893	911	1.578	1.893
DİĞER K.V BORÇLAR	50.403	36.736	47.623	43.972	44.677
TOPLAM VARLIKLAR	109.400	202.202	229.316	212.341	202.022

(*) Tutarlar Yeni Türk Lirası olarak Türk Lirası'nın 31 Aralık 2004 tarihindeki alım gücü ile ifade edilmiştir.

B. Mal ve Hizmet Üretimine İlişkin Faaliyetler

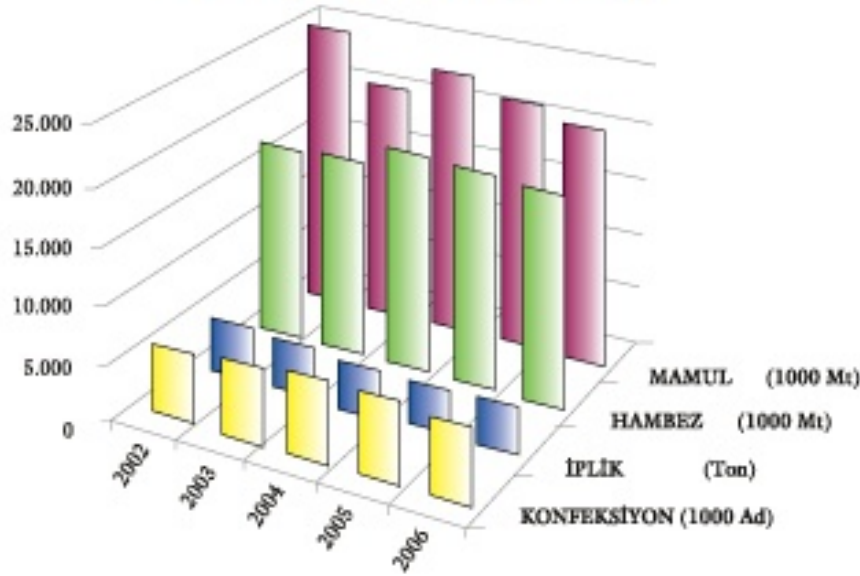
- 1) **AKIN TEKSTİL** 2006 yılında üretim faaliyetlerini, iplik ünitelerinde: 20 adet Ring ve 26 adet büküm makinesiyle; dokuma ünitesinde: 224 adet dokuma tezgahıyla; jet boya, kontinü boya, iplik boya ve kalite kontrol ünitelerinde 103 adet boya makinesiyle sürdürmüştür.

Üretimimiz müşteri siparişlerine göre yapılmaktadır. 2006 yılı içinde kumaşta genel kapasite kullanım oranı % 80, konfeksiyonda ise % 100 olarak gerçekleşmiştir.

- 2) Şirketimiz 50 yıllık tekstil tecrübesini modern yaklaşımlarla somutlaştırmıştır. AR-GE, ürün geliştirme ve pazarlama çerçevesinde tekstil piyasasında yıllardır liderlik görevini başarı ile sürdürmektedir.

AKIN TEKSTİL'in kumaş bölümü koleksiyonunda; zengin ipliği boyalı polyester-viskon ve pamuk-lycra ürünleri ile dünyanın önde gelen konfeksiyon markalarına hizmet vermektedir. 1984 yılında kurulan konfeksiyon bölümü ise Avrupa'nın tanınmış markaları için kadın ve erkek pantolonu, şort, ceket ve etek üretmektedir.

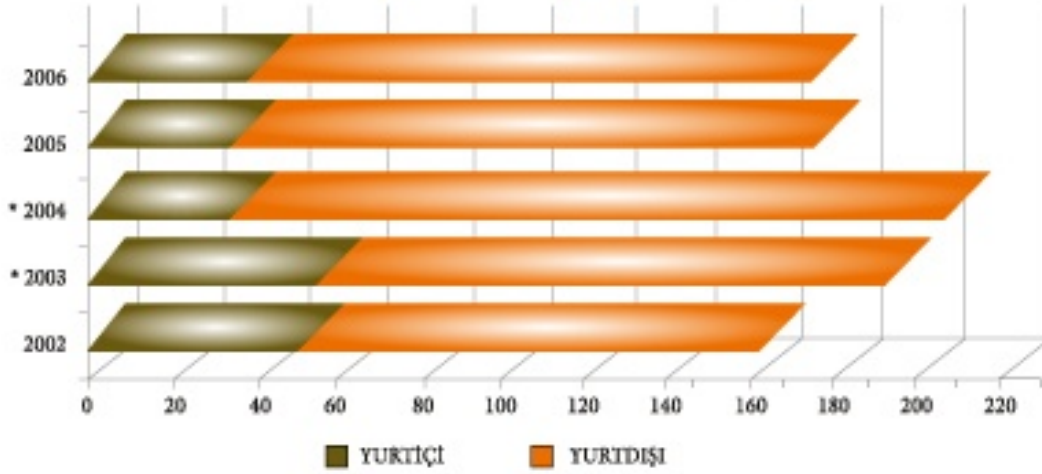
SON BEŞ YILLIK ÜRETİM (MİKTAR)



SON BEŞ YILLIK ÜRETİM (MİKTAR)					
	2002	2003	2004	2005	2006
KONFEKSİYON (1000 Ad)	4.309	4.740	5.220	5.373	4.612
İPLİK (Ton)	2.876	2.686	2.239	2.043	2.263
HAMBEZ (1000 Mt)	16.449	16.390	18.089	17.617	17.143
MAMUL (1000 Mt)	24.162	19.687	22.298	20.637	19.719

- 3) 2006 yılı içerisinde yurtiçi ve yurtdışında toplam 13.379 bin metre mamul kumaş ve 4.593 bin adet konfeksiyon satışı yapılmıştır. Bu miktarlar karşılığında 170.266.888 YTL net satış elde edilmiştir.

SON BEŞ YILLIK SATIŞLAR (MİLYON YTL)

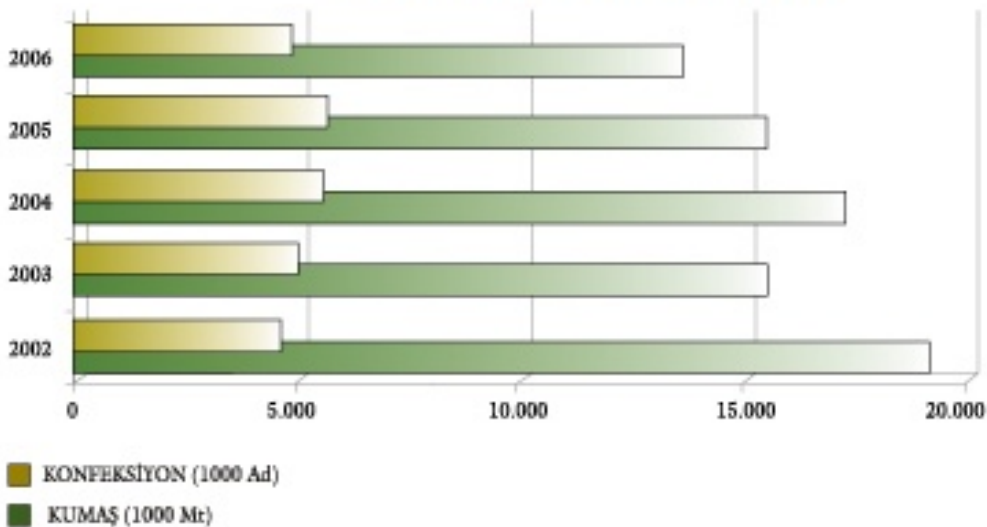


SON BEŞ YILLIK SATIŞLAR (BİN YTL)

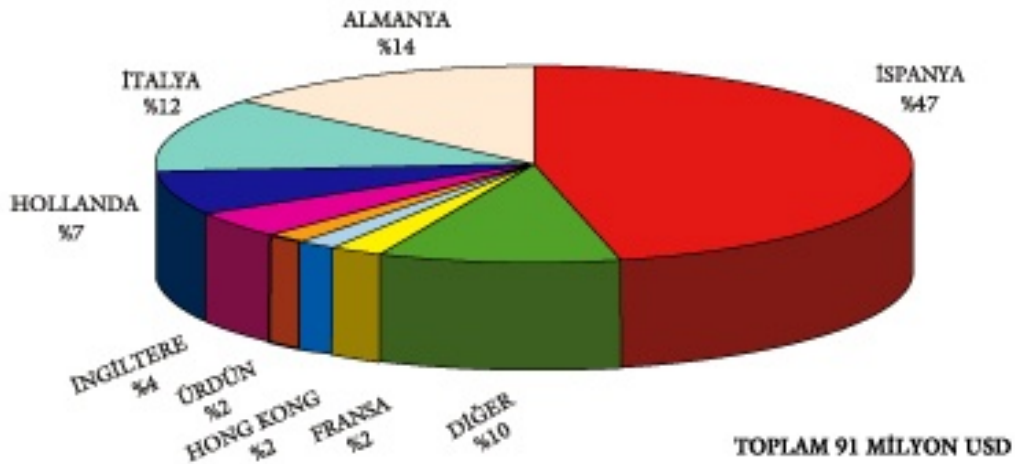
	2002	* 2003	* 2004	2005	2006
YURTIÇİ	50.468	54.747	35.785	33.522	38.089
YURTDIŞI	109.633	135.809	169.693	139.613	133.995
TOPLAM SATIŞ	160.101	190.556	205.477	173.135	172.085

(*) Tutarlar Yeni Türk Lirası olarak Türk Lirası'nın 31 Aralık 2004 tarihindeki alım gücü ile ifade edilmiştir.

SON BEŞ YILLIK SATIŞLAR (MİKTAR)



2006 YILI İHRACATININ ÜLKELERE GÖRE DAĞILIMI



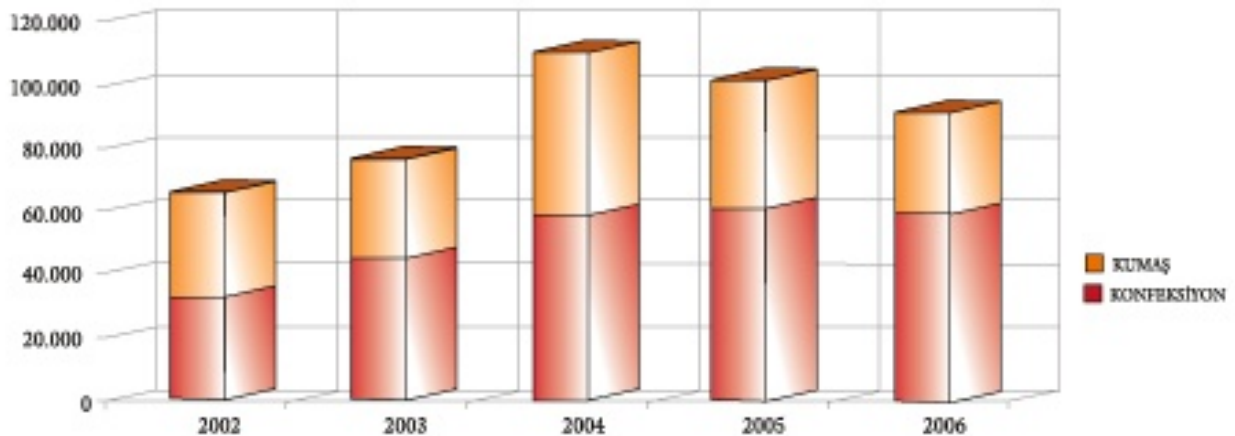
- 4) **AKIN TEKSTİL**'in vazgeçemeyeceği iki unsur var, bunlardan birisi kalite diğeri işgücü eğitimi. AR-GE Müdürlüğü tüm personeliyle yenilikleri takip etmek, yeni ürün geliştirmek ve en az hatayla en mükemmeli üretmek konusunda sürekli çalışmalar yapmaktadır. Ayrıca şirketimizde, kaliteyi yükseltmek ve verimliliği artırmak amacıyla en alt seviyeden en üst seviyeye kadar çalışanların öneri sistemi benimsenmiştir. Kısaca tüm çalışanlarımız kendilerini birer AR-GE çalışanı varsaymaktadır.

Kalitenin sürekliliğini sağlayan ISO 9001:2000 sistemi ve üretilen mamullerin insan sağlığına zarar vermediğini belgeleyen Öko-Tex standartları şirketimizde mevcuttur, bu sistemlerin sürekli gelişimi için düzenli çalışmalar sürdürülmektedir.

Şirketimizde; düzenli olarak, atık su kontrolleri, emisyon izni ile ilgili ölçümler yaptırılarak, katı atıklar lisanslı tesislere gönderilerek, çevreye karşı sorumluluk yerine getirilmektedir.

2007 yılında da çevreye karşı sorumluluk bilinciyle bu uygulamalar devam edecektir. Şirketimizde 2006 yılında; doğal kaynak kullanımının azaltılması, kirliliğin önlenmesi ve atıkların kontrollü bir şekilde yönetimini sağlayan ISO 14001:2004 Çevre Yönetim Sistemini kurma çalışmaları başlatılmış ve yıl sonunda tamamlanmış, belge ise 2007 yılı başlarında alınmıştır.

YILLARA GÖRE İHRACAT (1000 USD)



DENETLEME KURULU RAPORU

AKIN TEKSTİL A.Ş. GENEL KURULU'NA

Ortaklığın Ünvanı : AKIN TEKSTİL A.Ş.
Merkezi : Çırpıcı Veliefendi Yolu No: 49 Bakırköy / İSTANBUL
Çıkarılmış Sermayesi : 25.200.000. YTL
Faaliyet Konusu : İplik, Dokuma, Kumaş ve Konfeksiyon İmalatı,
Denetçilerin Adı, Görev Süreleri, Ortak veya Şirket Personeli Olup Olmadıkları : Münip YÜCEL
(Nisan 2006 – Mayıs 2007)

Ercan İsmail ÜNAL
(Nisan 2006 – Mayıs 2007)

Ortak veya Şirket Personeli Değiller.

Katılınılan Yönetim Kurulu ve Yapılan Denetleme Kurulu Toplantıları Sayısı : 3 Defa Yönetim Kurulu Toplantısına Katılmıştır.
4 Defa da Denetleme Kurulu Toplantısı yapılmıştır.

Ortaklık Hesapları, Defter ve Belgeleri Üzerinden Yapılan İncelemenin Kapsamı, Hangi Tarihlerde İnceleme Yapıldığı ve Varılan Sonuç : Ticaret Kanunu ve İlgili Mevzuat Açısından 3, 6, 9, 12'inci aylarında Tetkik ve Kontrol yapılmış ve Tenkide Değer Hususa Rastlanmamıştır.

Türk Ticaret Kanunu'nun 353. Maddesinin 1. Fıkrasının 3 Numaralı Bendi Gereğince Ortaklık Veznesinde Yapılan Sayımların Sayısı ve Sonuçları : Yapılan Sayımlarda Kayıtlar Mevcutlara Uygun Bulunmuştur.

Türk Ticaret Kanunu'nun 353. Maddesinin 1. Fıkrası 4 Numaralı Bendi Gereğince Yapılan İnceleme Tarihleri ve Sonuçları : Yıl İçinde 5 Kere Yapılan İncelemelerde Mevcut Kıymetli Evrakın Defter Kayıtlarına Uygun Olduğu Tespit Edilmiştir.

İntikal Eden Şikayet ve Yolsuzluklar ve Bunlar Hakkında Yapılan İşlemler : Herhangi Bir Şikayet İntikal Etmemiştir.


AKIN TEKSTİL A.Ş.'nin 01.01.2006 - 31.12.2006 dönemi hesap ve işlemlerini Türk Ticaret Kanunu, ortaklığın esas sözleşmesi ve diğer mevzuat ile genel kabul görmüş muhasebe ilke ve standartlarına göre incelemiş bulunmaktayız.

Görüşümüze göre içeriğini benimsediğimiz 31.12.2006 tarihi itibari ile düzenlenmiş bilanço ortaklığın anılan tarihteki gerçek mali durumunu, 01.01.2006 - 31.12.2006 dönemine ait gelir tablosu anılan döneme ait faaliyet sonuçlarını gerçeğe uygun ve doğru olarak yansıtmaktadır.

Bilanço ve gelir tablosu cetvelinin onaylanmasını ve Yönetim Kurulu'nun aklanmasını oylarınıza arz ederiz.

DENETLEME KURULU

Münip YÜCEL



Ercan İsmail ÜNAL



BAĞIMSIZ DENETİM RAPORU

Akın Tekstil A.Ş. Yönetim Kurulu'na

1. Akın Tekstil A.Ş. ve bağlı ortaklığının ("Grup") 31 Aralık 2006 tarihi itibarıyla hazırlanan ve ekte yer alan konsolide bilançosunu, aynı tarihte sona eren yıla ait konsolide gelir tablosunu, konsolide öz sermaye değişim tablosunu ve konsolide nakit akım tablosunu, önemli muhasebe politikalarının özetini ve dipnotları denetlemiştir.

Finansal Tablolara İlgili Olarak Grup Yönetiminin Sorumluluğu

2. Grup yönetimi konsolide finansal tabloların Sermaye Piyasası Kurulu'na yayımlanan finansal raporlama standartlarına göre hazırlanması ve dürüst bir şekilde sunumundan sorumludur. Bu sorumluluk, konsolide finansal tabloların hata ve/veya hile ve usulsüzlükten kaynaklanan önemli yanlışlıklar içermeyecek biçimde hazırlanarak, gerçeği dürüst bir şekilde yansıtmayı sağlamak amacıyla gerekli iç kontrol sisteminin tasarlanmasını, uygulanmasını ve devam ettirilmesini, koşulların gerektirdiği muhasebe tahminlerinin yapılmasını ve uygun muhasebe politikalarının seçilmesini içermektedir.

Bağımsız Denetim Kuruluşunun Sorumluluğu

3. Sorumluluğumuz, yaptığımız bağımsız denetime dayanarak bu konsolide finansal tablolar hakkında görüş bildirmektir. Bağımsız denetimimiz, Sermaye Piyasası Kurulu'na yayımlanan bağımsız denetim standartlarına uygun olarak gerçekleştirilmiştir. Bu standartlar, etik ilkelere uyulmasını ve bağımsız denetimin, konsolide finansal tabloların gerçeği doğru ve dürüst bir biçimde yansıtmayı konusunda makul bir güvenceyi sağlamak üzere planlanarak yürütülmesini gerektirmektedir.

Bağımsız denetimimiz, konsolide finansal tablolardaki tutarlar ve dipnotlar ile ilgili bağımsız denetim kanıtı toplamak amacıyla, bağımsız denetim tekniklerinin kullanılmasını içermektedir. Bağımsız denetim tekniklerinin seçimi, konsolide finansal tabloların hata ve/veya hileden ve usulsüzlükten kaynaklanıp kaynaklanmadığı hususu da dahil olmak üzere önemli yanlışlık içerip içermediğine dair risk değerlendirmesini de kapsayacak şekilde, mesleki kanaatimize göre yapılmıştır. Bu risk değerlendirmesinde, işletmenin iç kontrol sistemi göz önünde bulundurulmuştur. Ancak, amacımız iç kontrol sisteminin etkinliği hakkında görüş vermek değil, bağımsız denetim tekniklerini koşullara uygun olarak tasarlamak amacıyla, Grup yönetimi tarafından hazırlanan konsolide finansal tablolar ile iç kontrol sistemi arasındaki ilişkiyi ortaya koymaktır. Bağımsız denetimimiz, ayrıca Grup yönetimi tarafından benimsenen muhasebe politikaları ile yapılan önemli muhasebe tahminlerinin ve konsolide finansal tabloların bir bütün olarak sunumunun uygunluğunun değerlendirilmesini içermektedir.

Bağımsız denetim sırasında temin ettiğimiz bağımsız denetim kanıtlarının, görüşümüzün oluşturulmasına yeterli ve uygun bir dayanak oluşturduğuna inanıyoruz.

Görüş

4. Görüşümüze göre, ilişikteki konsolide finansal tablolar, Akın Tekstil A.Ş.'nin 31 Aralık 2006 tarihi itibarıyla konsolide finansal durumunu, aynı tarihte sona eren yıla ait konsolide finansal performansını ve konsolide nakit akımlarını, Sermaye Piyasası Kurulu'na yayımlanan finansal raporlama standartları (bkz. Dipnot 2) çerçevesinde doğru ve dürüst bir biçimde yansıtmaktadır.

Başaran Nas Bağımsız Denetim ve
Serbest Muhasebeci Mali Müşavirlik A.Ş.

a member of
PricewaterhouseCoopers



Talar Gül, SMMM
Sorumlu Ortak, Başdenetçi

İstanbul, 29 Mart 2007

AKIN TEKSTİL A.Ş. 31 ARALIK 2006 VE 31 ARALIK 2005 TARİHLERİ

(Tutarlar aksi belirtilmedikçe Yeni Türk Lirası (YTL))

	Dipnot Referansları	31 Aralık 2006	31 Aralık 2005
VARLIKLAR			
Cari Dönen Varlıklar		86.904.920	95.093.800
Hazır Değerler	4	1.990.455	3.874.124
Menkul Kıymetler (net)	5	854	15.774.166
Ticari Alacaklar (net)	7	44.308.816	23.551.376
Finansal Kiralama Alacakları (net)	8	-	-
İlişkili Taraflardan Alacaklar (net)	9	-	18.567.987
Diğer Alacaklar (net)	10	2.761.288	1.518.442
Canlı Varlıklar (net)	11	-	-
Stoklar (net)	12	35.528.415	31.148.647
Devam Eden İnşaat Sözleşmelerinden Alacaklar (net)	13	-	-
Ertelenen Vergi Varlıkları	14	-	-
Diğer Cari/Dönen Varlıklar	15	2.315.092	659.058
Cari Olmayan/Duran Varlıklar		115.117.289	117.247.554
Ticari Alacaklar (net)	7	-	-
Finansal Kiralama Alacakları (net)	8	-	-
İlişkili Taraflardan Alacaklar (net)	9	-	-
Diğer Alacaklar (net)	10	-	-
Finansal Varlıklar (net)	16	3.732	32.670
Pozitif/Negatif Şerefiye (net)	17	-	-
Yatırım Amaçlı Gayrimenkuller (net)	18	-	-
Maddi Varlıklar (net)	19	114.651.122	116.869.852
Maddi Olmayan Varlıklar (net)	20	160.331	198.952
Ertelenen Vergi Varlıkları	14	-	-
Diğer Cari Olmayan/Duran Varlıklar	15	302.104	146.080
Toplam Varlıklar		202.022.209	212.341.354

İTİBARIYLA KONSOLİDE BİLANÇOLAR

olarak ifade edilmiştir)

	Dipnot Referansları	31 Aralık 2006	31 Aralık 2005
YÜKÜMLÜLÜKLER			
Kısa Vadeli Yükümlülükler		46.570.236	45.550.621
Finansal Borçlar (net)	6	23.921.377	23.983.573
Uzun Vadeli Finansal Borçların Kısa Vadeli Kısımları (net)	6	10.015.010	10.067.225
Finansal Kiralama İşlemlerinden Borçlar (net)	8	-	-
Diğer Finansal Yükümlülükler (net)	10	-	-
Ticari Borçlar (net)	7	7.756.020	7.329.819
İlişkili Taraflara Borçlar (net)	9	41.961	240.503
Alınan Avanslar	21	156.993	153.400
Devam Eden İnşaat Sözleşmeleri Hakediş Bedelleri (net)	13	-	-
Borç Karşılıkları	23	1.893.498	1.578.287
Ertelenen Vergi Yükümlülüğü	14	-	-
Diğer Yükümlülükler (net)	15	2.785.377	2.197.814
Uzun Vadeli Yükümlülükler		30.230.011	41.232.043
Finansal Borçlar (net)	6	19.307.395	22.869.265
Uzun Vadeli Finansal Borçların Kısa Vadeli Kısımları (net)	6	-	-
Finansal Kiralama İşlemlerinden Borçlar (net)	8	-	-
Diğer Finansal Yükümlülükler (net)	10	-	-
Ticari Borçlar (net)	7	-	-
İlişkili Taraflara Borçlar (net)	9	-	-
Alınan Avanslar	21	-	-
Borç Karşılıkları	23	2.231.361	1.225.370
Ertelenen Vergi Yükümlülüğü	14	8.691.255	17.137.408
Diğer Yükümlülükler (net)	10	-	-
ANA ORTAKLIK DIŞI PAYLAR	24	125.473	-
ÖZ SERMAYE		125.096.489	125.558.690
Sermaye	25	25.200.000	25.200.000
Karşılıklı İştirak Sermaye Düzeltmesi	26	-	-
Sermaye Yedekleri			
Hisse Senedi İhraç Primleri	25	302.475	302.475
Hisse Senedi İptal Karları		-	-
Yeniden Değerleme Fonu		-	-
Finansal Varlıklar Değer Artış Fonu		-	-
Öz Sermaye Enflasyon Düzeltmesi Farkları	25	90.122.924	90.122.924
Kar Yedekleri	27		
Yasal Yedekler	25	2.739.915	2.481.319
Statü Yedekleri		-	-
Olağanüstü Yedekler	25	7.043.212	7.301.808
Özel Yedekler	25	4.900	258.755
Sermayeye Ekleneyecek İştirak Hisseleri ve Gayrimenkul Satış Kazançları		-	-
Yabancı Para Çevrim Farkları		-	-
Net Dönem (Zararı) / Karı		(208.346)	65.507
Geçmiş Yıl Zararları	28	(108.591)	(174.098)
Toplam Özsermaye ve Yükümlülükler		202.022.209	212.341.354

Takip eden dipnotlar konsolide mali tabloların tamamlayıcı parçasını oluştururlar.

AKIN TEKSTİL A.Ş.**1 OCAK – 31 ARALIK 2006 VE 2005 HESAP DÖNEMLERİNE AİT
KONSOLİDE GELİR TABLOLARI**

(Tutarlar aksi belirtilmedikçe Yeni Türk Lirası (YTL) olarak ifade edilmiştir.)

	Dipnot Referansları	1 Ocak- 31 Aralık 2006	1 Ocak- 31 Aralık 2005
Esas Faaliyet Gelirleri			
Satış Gelirleri (net)	36	170.266.888	171.104.800
Satışların Maliyeti (-)		(136.891.591)	(152.823.249)
Hizmet Gelirleri (net)	36	-	-
Esas Faaliyetlerden Diğer Gelirler/ faiz+temettü+kira (net)	36	-	-
Brüt Esas Faaliyet Karı		33.375.297	18.281.551
Araştırma ve Geliştirme Giderleri (-)	37	(2.894.483)	(2.533.731)
Genel Yönetim Giderleri (-)	37	(12.040.204)	(12.156.293)
Pazarlama, Satış ve Dağıtım Giderleri (-)	37	(16.788.156)	(17.978.390)
Net Esas Faaliyet Karı / (Zararı)		1.652.454	(14.386.863)
Diğer Faaliyetlerden Gelir ve Karlar	38	2.436.902	2.177.760
Diğer Faaliyetlerden Gider ve Zararlar (-)	38	(1.545.174)	(2.487.377)
Finansman (Giderleri) / Gelirleri - net	39	(11.089.886)	13.361.000
Faaliyet Zararı		(8.545.704)	(1.335.480)
Net Parasal Pozisyon Karı	40	-	-
Ana Ortaklık Dışı Kar/Zarar	24	-	-
Vergi Öncesi Zarar		(8.545.704)	(1.335.480)
Vergiler	41	8.337.358	1.400.987
Net Dönem (Zararı) / Karı		(208.346)	65.507
Hisse Başına (Kayıp) / Kazanç	42	(0.008)	0.003

Takip eden dipnotlar konsolide mali tabloların tamamlayıcı parçasını oluştururlar.

AKIN TEKSTİL A.Ş.**1 OCAK - 31 ARALIK 2006 VE 2005 HESAP DÖNEMLERİNE AİT KONSOLİDE ÖZSERMAYE DEĞİŞİM TABLOLARI**

(Tutarlar aksi belirtilmedikçe Yeni Türk Lirası (YTL) olarak ifade edilmiştir.)

	Sermaye	Hisse Senedi İhraç Primi	Özsermaye Enlasyon Düzeltmesi Farkı	Yasal Yedekler	Özel Yedekler	Olağanüstü Yedekler	Net Dönem Karı/(Zararı)	Geçmiş Yıllar Karları/(Zararları)	Toplam
31 Aralık 2005 itibarıyla bakiye	25.200.000	302.475	90.122.924	2.481.319	258.755	7.301.808	65.507	(174.098)	125.558.690
1 Ocak 2006 itibarıyla bakiye	25.200.000	302.475	90.122.924	2.481.319	258.755	7.301.808	65.507	(174.098)	125.558.690
Gelir tablosuna aktarılan vadeli döviz satış sözleşmelerinin makul değer artışı	-	-	-	-	(253.855)	-	-	-	(253.855)
Yedeklere transferler	-	-	-	258.596	-	(258.596)	(65.507)	65.507	-
Geçmiş yıl karlarına transfer	-	-	-	-	-	-	(208.346)	-	(208.346)
Dönem net kan	-	-	-	-	-	-	(208.346)	(108.591)	(208.346)
31 Aralık 2006 itibarıyla bakiye	25.200.000	302.475	90.122.924	2.739.915	4.900	7.043.212	(208.346)	(108.591)	125.096.489
1 Ocak 2005 itibarıyla bakiye	25.200.000	302.475	90.123.413	1.829.243	1.612.587	11.733.884	-	(174.098)	130.627.504
İştirak satışı	-	-	(489)	-	(975)	-	-	-	(1.464)
Gelir tablosuna aktarılan vadeli döviz satış sözleşmelerinin makul değer artışı	-	-	-	-	(2.295.304)	-	-	-	(2.295.304)
Gelir tablosuna aktarılan vadeli döviz satış sözleşmeleri makul değer artışının ertelenen vergi etkisi	-	-	-	-	688.592	-	-	-	688.592
Vadeli döviz satış sözleşmelerinin makul değer artışı - net	-	-	-	-	253.855	-	-	-	253.855
Yedeklere transferler	-	-	-	652.076	-	(652.076)	65.507	-	65.507
Dönem net kan	-	-	-	-	-	(3.780.000)	-	-	(3.780.000)
31 Aralık 2005 itibarıyla bakiye	25.200.000	302.475	90.122.924	2.481.319	258.755	7.301.808	65.507	(174.098)	125.558.690

Takip eden dipnotlar konsolide mali tabloların tamamlayıcı parçasını oluştururlar.

AKIN TEKSTİL A.Ş.**1 OCAK - 31 ARALIK 2006 VE 2005 HESAP DÖNEMLERİNE AİT
KONSOLİDE NAKİT AKIM TABLOLARI**

(Tutarlar aksi belirtilmedikçe Yeni Türk Lirası (YTL) olarak ifade edilmiştir.)

	Not	2006	2005
İşletme faaliyetlerinden sağlanan nakit girişleri			
Vergi öncesi zarar		(8.545.704)	(1.335.480)
Vergi öncesi net kar ile faaliyetlerden doğan net nakit akımlarının mutabakatı için yapılan düzeltmeler:			
Amortisman ve itfa payları	19,20	8.152.564	7.856.275
Faiz ve benzeri gelirler	39	(1.738.074)	(3.507.095)
Envanter değer düşüklüğü karşılık gideri	12	866.635	426.857
Komisyon karşılık gideri	23	270.780	1.570.268
Faiz giderleri	39	3.127.321	2.950.720
Gider karşılıkları	23	44.431	-
Vadeli döviz satış anlaşması giderleri/(gelirleri)	39	4.223.409	(9.241.162)
Kıdem tazminatı yükümlülüğü karşılık gideri	23	2.334.785	1.972.481
Maddi duran varlık satış zararı	38	-	1.808.025
Maddi duran varlık satış karları	38	(385.015)	-
Bağlı ortaklık alımında ortaya çıkan zarar	32	43.452	-
İşletme sermayesindeki değişiklikler öncesi faaliyetlerden sağlanan net nakit			
		8.394.584	2.500.889
Ticari alacaklardaki değişim	7	(20.757.440)	538.983
İlişkili taraflardan alacaklardaki değişim	9	18.567.987	3.222.336
Diğer alacaklardaki değişim	10	(1.242.846)	-
Stoklardaki (artış) / azalış	12	(5.086.328)	6.421.311
Diğer dönen varlıklardaki değişim	15	13.273.749	862.461
Diğer duran varlıklardaki artış	15	(156.024)	(94.073)
Ticari borçlardaki değişim	7	426.201	(1.944.803)
İlişkili taraflara borçlardaki değişim	9	(198.542)	(26.599)
Alınan avanslardaki değişim	21	3.593	-
Diğer yükümlülüklerdeki değişim	15	587.563	(1.449.495)
Ödenen kıdem tazminatları	23	(1.328.794)	(1.807.855)
İşletme faaliyetlerinden elde edilen net nakit			
		12.483.703	8.223.155
Yatırım faaliyetleri			
Satın alınan maddi duran varlıklar	19	(5.353.252)	(4.905.995)
Satın alınan maddi olmayan duran varlıklar	20	(33.113)	(8.354)
Maddi duran varlık satış hasılatı		815.875	999.311
Tahsil edilen faiz		2.557.907	3.507.094
Bağlı ortaklık iktisabı nedeni ile elde edilen net nakit	32	1.016.242	-
Ödenen temettü		-	(3.780.000)
Yatırım faaliyetlerinden kullanılan net nakit			
		(996.341)	(4.187.944)
Finansman faaliyetleri			
Vadeli döviz satış sözleşmelerinde (kullanılan) / sözleşmelerinden elde edilen nakit	39	(4.586.059)	9.241.162
Kredi geri ödemeleri		(64.550.917)	(38.079.936)
Ödenen faiz		(3.276.621)	(2.563.062)
Alınan kredilerden sağlanan nakit		59.042.566	29.178.047
Finansman faaliyetlerinde kullanılan net nakit			
		(13.371.031)	(2.223.789)
Nakit ve nakit benzeri varlıklardaki net (azalış) / artış			
Dönem başı nakit ve nakit benzeri varlıklar	4	3.874.124	2.062.702
Dönem sonu nakit ve nakit benzeri varlıklar			
	4	1.990.455	3.874.124

AKIN TEKSTİL A.Ş.

1 OCAK – 31 ARALIK 2006 VE 2005 HESAP DÖNEMLERİNE AİT KONSOLİDE MALİ TABLOLARA İLİŞKİN DİPNOTLAR

(Tutarlar aksi belirtilmedikçe Yeni Türk Lirası (YTL) olarak ifade edilmiştir.)

NOT 1 - ŞİRKETİN ORGANİZASYONU VE FAALİYET KONUSU

Akın Tekstil A.Ş. ("Şirket") kumaş, iplik ve konfeksiyon ürünleri imalat ve satışı yapmaktadır. Şirket konfeksiyon üretim ve idari faaliyetlerini İstanbul tesislerinde, iplik, dokuma ve boyahane faaliyetlerini Kırklareli Lüleburgaz tesislerinde sürdürmektedir. Şirket'in kayıtlı adresi Veliefendi Yolu, No:49, Bakırköy/İstanbul'dur. Şirket'in İstanbul Atatürk Havalimanı Serbest Bölgesinde şubesi bulunmaktadır. Şirket'in ayrıca Aktek Giyim San. ve Tic. A.Ş. (hep birlikte "Grup" olarak anılacaktır) adında bağlı ortaklığı bulunmaktadır. Şirket Sermaye Piyasası Kurulu'na ("SPK") kayıtlıdır ve hisseleri 1996 yılından beri İstanbul Menkul Kıymetler Borsası'nda ("İMKB") işlem görmektedir. Şirket'in İMKB de kayıtlı %19 oranında hissesi mevcuttur.

NOT 2 - MALİ TABLOLARIN SUNUMUNA İLİŞKİN ESASLAR

2.1 Mali Tabloların Sunum Esasları

Grup, Yeni Türk Lirası (YTL) cinsinden muhasebe kayıtlarının tutulmasında ve kanuni mali tablolarının hazırlanmasında Sermaye Piyasası Kurulu ("SPK") tarafından çıkarılan tebliğler ve vergi mevzuatına uymaktadır. Mali tablolar tarihi maliyet esasına göre tutulan yasal kayıtlara SPK'nın Seri:XI, No:25 sayılı "Sermaye Piyasasında Muhasebe Standartları Hakkında Tebliğ"ine ("Tebliğ") uygunluğun sağlanması açısından gerekli düzeltme ve sınıflandırmalar yansıtılarak hazırlanmıştır. Mali tablolar ve dipnotlar, SPK tarafından 20 Aralık 2004 tarihli duyuru ile uygulanması zorunlu kılınan formatlara uygun olarak sunulmuştur.

SPK, 17 Mart 2005 tarihinde almış olduğu bir kararla, Türkiye'de faaliyette bulunan ve SPK Muhasebe Standartları'na uygun mali tablo hazırlayan şirketler için, 1 Ocak 2005 tarihinden itibaren geçerli olmak üzere enflasyon muhasebesinin uygulanmayacağını ilan etmiştir. Dolayısıyla konsolide mali tablolarda, 1 Ocak 2005 tarihinden bağlamak kaydıyla, Tebliğ'in Kısım 15 "Yüksek Enflasyon Dönemlerinde Mali Tabloların Düzenlenmesi" Standardı uygulanmamıştır. Konsolide mali tablolar ve ilgili dipnotlar SPK tarafından 20 Aralık 2004 tarihli duyuru ile uygulanması zorunlu kılınan formatlara uygun olarak sunulmuştur. Konsolide mali tablolar, makul değerleri ile gösterilen finansal varlık ve yükümlülüklerin dışında, tarihi maliyet esasını baz alınarak Yeni Türk Lirası olarak hazırlanmıştır.

2.2 Yüksek Enflasyon Dönemlerinde Mali Tabloların Düzeltilmesi

1 Ocak-31 Aralık 2006 ve 2005 hesap dönemlerinde enflasyon düzeltmesi yapılmamıştır.

2.3 Konsolidasyon Esasları

Şirket'in Atatürk Havalimanı Serbest Bölge'de %100 sahip olduğu bir şubesi ("Şube") bulunmaktadır. Ayrıca Aktek Giyim San. ve Tic. A.Ş.'de ("Aktek" veya "Bağlı ortaklık") % 19 olan hissesi Mayıs 2006'da %60'a çıkmış olup anılan şirket bağlı ortaklık olarak mali tablolarda yer almıştır. Şubenin ve Aktek'in mali tabloları Şirket mali tablolarına konsolide edilmiştir.

Konsolide mali tabloların hazırlanmasında kullanılan önemli muhasebe politikaları aşağıda özetlenmiştir:

a) Konsolide mali tablolar, ana şirket olan Akın Tekstil A.Ş.'nin ve bağlı ortaklığı Aktek ile Akın Tekstil'in serbest bölgedeki şubesinin hesaplarını içermektedir. Konsolidasyon kapsamına dahil edilen şirketlerin mali tabloları Grup tarafından uygulanan muhasebe politikaları ve sunum biçimleri gözetilerek SPK Muhasebe Standartları'na uygun olarak hazırlanmıştır.

b) Bağlı ortaklık, Şirket'in doğrudan ve/veya dolaylı olarak kendisine ait olan ve Şirket'in üzerinde oy kullanma yetkisine sahip olduğu (bundan ekonomik bir faydası olmadığı halde) hisseler neticesinde şirketteki hisselerle ilgili oy kullanma hakkının %50'den fazlasını kullanma yetkisi kanalıyla mali ve işletme politikalarını Akın Tekstil'in menfaatleri doğrultusunda kontrol etme yetkisi ve gücüne sahip olduğu şirketi ifade eder. Etkin ortaklık oranı, Akın Tekstil'in Bağlı Ortaklık'taki doğrudan ve dolaylı olarak sahip olduğu bu pay oranıdır. 31 Aralık 2006 tarihi itibarıyla Ana Ortaklık nezdinde konsolide edilen ortaklığın ünvanı ve bu ortaklıktaki Ana Ortaklığın etkin hisse oranı aşağıda gösterilmiştir:

Ortaklığın ünvanı	Sermaye içindeki pay oranı (%)	
	31 Aralık 2006	31 Aralık 2005
Aktek Giyim San. Ve Tic. A.Ş.	% 60	%19

Bağlı Ortaklık'ın, bilançoları ve gelir tabloları tam konsolidasyon yöntemi kullanılarak konsolide edilmiş ve Akın Tekstil'in sahip olduğu payların kayıtlı bağlı ortaklık değerleri ilgili özsermaye ile karşılıklı olarak netleştirilmiştir. Akın Tekstil ile Bağlı Ortaklık arasındaki grup içi işlemler ve bakiyeler konsolidasyon sırasında silinmiştir. Akın

Tekstil'in sahip olduđu hisselerin kayıtlı deęerleri ve bunlardan kaynaklanan temettüleri, ilgili özsermaye ve gelir tablosu hesaplarından netleştirilmiştir. Baęlı Ortaklık, operasyonlar üzerindeki kontrolün Grup'a transfer olduđu tarihten itibaren konsolidasyon kapsamına alınmıştır.

c) Baęlı Ortaklık'ın net varlıklarında ve faaliyet sonuçlarında ana ortaklık dışı paya sahip hissedarların payları, konsolide bilanço ve gelir tablosunda "Ana ortaklık dışı paylar" olarak gösterilmektedir.

2.4 Netleştirme / Mahsup

Finansal varlık ve yükümlülükler, gerekli kanuni hakkın bulunması, söz konusu varlık ve yükümlülükleri net olarak değerlendirmeye niyet olması veya varlıkların elde edilmesi ile yükümlülüklerin yerine getirilmesinin birbirini takip ettiği durumlarda net olarak gösterilirler.

2.5 Tahminlerin Kullanılması

Mali tabloların SPK'nın Seri: XI, No:25 sayılı Teblię'ine göre hazırlanmasında Grup yönetiminin, raporlanan varlık ve yükümlülük tutarlarını etkileyecek, bilanço tarihi itibarı ile gerçekleşmesi muhtemel yükümlülük ve taahhütleri ve raporlama dönemi itibarıyla gelir ve gider tutarlarını belirleyen varsayımlar ve tahminler yapması gerekmektedir. Gerçekleşmiş sonuçlar tahminlerden farklı olabilmektedir. Tahminler düzenli olarak gözden geçirilmekte, gerekli düzeltmeler yapılmakta ve gerçekleştikleri dönem gelir tablosuna yansıtılmaktadırlar.

2.6 Konsolide Mali Tabloların Onaylanması

Grup'un SPK'nın Seri: XI, No: 25 sayılı Teblię'ine göre hazırlanmış mali tabloları 29 Mart 2007 tarihinde Mehmet Yaęlıcıoęlu - Mali İşler Müdürü ve Atilla Çıracı - Muhasebe ve Finansman Müdürü tarafından Şirket Yönetim Kurulu adına onaylanmıştır.

2.7 İşletmenin Süreklilięi

Grup, konsolide mali tablolarını işletmenin süreklilięi ilkesine göre hazırlamıştır.

NOT 3 - UYGULANAN DEęERLEME İLKELERİ/MUHASEBE POLİTİKALARI

3.1 Gelirlerin Muhasebeleştirilmesi

Hasılat, alınan veya alınacak olan bedelin makul deęeri ile ölçülür. Bir işlemde doğan hasılatın tutarı genellikle işletme ile varlığın alıcısı veya kullanıcısı arasındaki mutabakata dayanır. İşletme tarafından uygulanan ticari iskontolar ve miktar indirimleri hasılatın belirlenmesinde bir indirim kalemi olarak dikkate alınır. İşlem karşılığında nakit veya nakit benzerlerinin alındığı durumlarda, hasılat sözkonusu nakit veya nakit benzerlerinin tutarıdır. İşlemin, işletme tarafından vade farksız satış yapılması veya piyasa faizinin daha altında bir faiz haddinin uygulanmasındaki gibi finansman işlemi şeklinde gerçekleşmesi durumunda, satış bedelinin makul deęeri, alacakların bugünkü deęerine indirgenmesi suretiyle bulunur. Alacakların bugünkü deęerinin belirlenmesinde ilgili mal veya hizmetin peşin satış fiyatına indirgeyen faiz oranı kullanılır. Satış bedelinin nominal deęeri ile bu şekilde bulunan makul deęer arasındaki fark, faiz geliri olarak ilgili dönemlere yansıtılır. Mal satışı, malların sahiplięiyle ilgili önemli risk ve getirilerin alıcıya nakledilmesi, Grup'un söz konusu mallar üzerinde etkin bir kontrolünün bulunmaması, hasılatın miktarının güvenilir bir şekilde ölçülebilmesi, işlemle ilgili ekonomik faydanın Grup tarafından elde edileceğinin muhtemel olması ve işlemle ilgili olarak yüklenilen veya yüklenilecek olan maliyetlerin güvenilir bir şekilde ölçülebilmesi durumlarında hasılat olarak kaydedilir. Sahiplikle ilgili önemli risk ve getirilerin işletmede kaldığı durumlarda işlem satış olarak kabul edilmez. Aynı işlem ve olaylarla ilgili hasılat ve giderler eş zamanlı olarak mali tablolara alınır. Grup'un faiz ve temettü getiren varlıklarının başkaları tarafından kullanılması sonucu ortaya çıkan hasılat, işlemle ilgili ekonomik faydanın işletmeye akmasının muhtemel olması ve hasılatın miktarının güvenilir bir şekilde tahmin edilmesi şartıyla mali tablolara alınır.

3.2 Finansal Varlıklar

i) Satılmaya Hazır Menkul Deęerler

Vadesi belirli olmayan bir süre için elde tutulan ve likidite ihtiyacı ve deęişen faiz oranları karşında satılma amacıyla elde tutulan varlıklar satılmaya hazır menkul deęerler olarak sınıflandırılmaktadır. Makul deęerleri sağlıklı bir şekilde tahmin edilen menkul deęerler mali tablolarda makul deęerleri ile dięer menkul deęerler ise maliyet deęerinden veya deęer düşüklüğü karşılığı düşülmüş deęerlerinden taşınmaktadırlar.

ii) Vadeye Kadar Elde Tutulacak Yatırımlar

Vadeye kadar elde tutulacak yatırımlar etkin faiz yöntemi kullanılmak suretiyle iskonto edilmiş maliyet üzerinden deęerlenir. Vadeye kadar elde tutulacak yatırım olarak sınıflandırılıp vadesinden önce elden çıkartılan varlıklar bulunması halinde, söz konusu kategori içerisinde sınıflandırılmış dięer varlıklar elden çıkartma işleminin gerçekleştiği tarihte satılmaya hazır finansal varlık sınıfına alınır ve takip eden iki mali yıl boyunca vadeye kadar elde tutulacak finansal varlık kategorisine hiçbir finansal varlık alınmaz.

iii) Alım Satım Amaçlı Finansal Yatırımlar

Esasen kısa vadeli dalgalanmalardan kar elde etmek amacıyla satın alınan finansal araçlar, alım-satım amaçlı finansal yatırımlar olarak sınıflandırılmış ve cari varlıklara dahil edilmiştir. Tüm finansal yatırımlar, ilk olarak bedelin makul deęeri olan ve yatırımla ilgili satın alma masrafları da dahil olmak üzere maliyet bedelleri üzerinden gösterilmektedir.

Şirket'in %20'nin altında sermaye payına sahip olduğu finansal yatırımları ve konsolidasyon kapsamına dahil etmediği bağı ortaklıkların borsaya kayıtlı herhangi bir makul değerlerinin olmadığı, makul değerlerin hesaplanmasında kullanılan diğer yöntemlerin uygun olmaması veya işlememesi nedeniyle makul bir değer tahmininin yapılamaması ve makul değerlerin güvenilir bir şekilde ölçülemediği durumlarda finansal varlığın kayıtlı değeri paranın 31 Aralık 2004 tarihindeki satın alma gücüne göre düzeltilmiş elde etme maliyeti tutarından şayet mevcutsa değer düşüklüğü karşılığının çıkarılması suretiyle değerlendirilmiştir. Sanılmaya hazır finansal varlıkların makul değerlerindeki değişikliklerden kaynaklanan kazanç ve kayıplar ilgili varlığın elden çıkarılmasına kadar, kalıcı bir değer düşüklüğü söz konusu değil ise, özsermaye içerisinde muhasebeleştirilir.

3.3 Stoklar

Stoklar, elde etme maliyeti veya net gerçekleştirilebilir değerlerin düşük olanı ile değerlendirilmiştir. Üretim maliyet sistemi, kumaşta safha maliyeti konfeksiyonda ise sipariş maliyeti olup malzeme, emtia ve diğer stoklar için ortalama maliyet yöntemi; ilk madde, yarı mamul ve mamul stokları için ise aylık ağırlıklı ortalama maliyet yöntemi uygulanmaktadır. Stokların maliyeti; tüm satın alma maliyetlerini, dönüştürme maliyetlerini ve stokların mevcut durumuna ve konumuna getirilmesi için katılan diğer maliyetleri içerir. Stokların satın alma maliyeti; satın alma fiyatı, ithalat vergileri ile diğer vergiler, nakliye, yükleme-boşaltma maliyetleri ile mamul, malzeme ve hizmetlerin elde edilmesiyle doğrudan bağlantısı kurulabilen diğer maliyetleri içerir. Ticari iskonto ve benzeri diğer indirimler, satın alma maliyetinin belirlenmesinde indirim konusu yapılır. Stokların dönüştürme maliyetleri; doğrudan işçilik giderleri gibi, üretimle doğrudan ilişkili maliyetler ile stokların mamul mallara dönüştürülmesinde katılan sabit ve değişken genel üretim giderlerinden sistematik bir şekilde dağıtılan tutarları da içerir. Sabit genel üretim giderleri; amortisman, fabrika binası ve teçhizatının bakım-onarım giderleri gibi, üretim miktarından bağımsız olarak nispeten sabit kalan dolaylı üretim maliyetleri ile fabrikanın yönetim ve idaresi ile ilgili maliyetlerdir. Değişken genel üretim giderleri, dolaylı malzeme ve dolaylı işçilik gibi, üretim miktarı ile birlikte doğru orantılı olarak değişen dolaylı üretim maliyetleridir. Diğer maliyetler, sadece stokların mevcut durumuna ve konumuna getirilmesi için katılması halinde stokların maliyetine dahil edilir. Net gerçekleştirilebilir değere ilişkin tahminler, tahminin yapıldığı zamanda ulaşılabilir en güvenilir kanıtlara göre, stokların satılması durumunda elde edilmesi beklenen satış hasılatından satışa ilişkin maliyetler indirilerek belirlenir.

3.4 Ticari Alacaklar

Doğrudan bir borçluya ürün veya hizmet sağlanması sonucunda oluşan ticari alacaklar ertelenmiş finansman gelirinden netleştirilmiş olarak taşınırlar. Ertelenmiş finansman geliri netleştirilmiş ticari alacaklar, orijinal fatura değerinden kayda alınan alacakların izleyen dönemlerde elde edilecek tutarlarının etkin faiz yöntemi ile iskonto edilmesi ile hesaplanır. Belirlenmiş faiz oranı olmayan kısa vadeli alacaklar, faiz tahakkuk etkisinin önemlilik arz etmesi durumunda, orijinal fatura değerleri üzerinden gösterilmiştir. Grup'un alacaklarını tahsil edemeyecek olduğunu gösteren bir durumun söz konusu olması halinde ticari alacaklar için bir alacak risk karşılığı oluşturur. Söz konusu bu karşılığın tutarı, alacağın kayıtlı değeri ile tahsili mümkün tutar arasındaki farktır. Tahsili mümkün tutar, teminatlardan ve güvencelerden tahsil edilebilecek meblağlar dahil olmak üzere tüm nakit akışlarının, oluşan ticari alacağın orijinal etkin faiz oranı esas alınarak iskonto edilen değeridir. Şüpheli alacak tutarına karşılık ayrılmasını takiben, şüpheli alacak tutarının tamamının veya bir kısmının tahsil edilmesi durumunda, tahsil edilen tutar ayrılan şüpheli alacak karşılığından düşülerek diğer gelirlere kaydedilir.

3.5 Maddi Duran Varlıklar

Maddi duran varlıklar olarak mali tablolara alınan varlıklar, ilk olarak maliyetleri ile kaydedilirler. Mali tablolara ilk alınma sonrasında, maddi duran varlık, mali tablolarda maliyetinden birikmiş amortisman payları ve birikmiş değer düşüklüğü indirildikten sonraki değeri üzerinden gösterilir. Maddi duran varlık satıldığı zaman bu varlığa ait maliyet ve birikmiş amortismanlar ilgili hesaplardan düşüldükten sonra oluşan gelir ya da gider, gelir tablosuna dahil edilmektedir. Maddi duran varlığın maliyet değeri; alış fiyatı, ithalat vergileri ve geri iadesi mümkün olmayan vergiler, maddi duran varlığı kullanıma hazır hale getirmek için yapılan masraflar ve söz konusu maddi duran varlığın edinimi amacıyla kullanılmış kredilerin, söz konusu maddi duran varlığın yatırım aşamasındayken katılmış kur farkı ve faiz giderlerinin enflasyondan arındırılmış reel kısımlarından oluşmaktadır. Maddi duran varlığın kullanımına başlandıktan sonra oluşan tamir ve bakım gibi masraflar, oluşturulan dönemde gider kaydedilmektedir. Yapılan harcamalar ilgili maddi duran varlığa gelecekteki kullanımında ekonomik bir değer artış sağlıyorsa bu harcamalar varlığın maliyetine eklenmektedir. Amortisman tabii tutulan varlıklar, tahmini ekonomik ömürlerine dayanan oranlarla normal amortisman yöntemine göre amortisman tabii tutulmaktadır. Amortisman süreleri aşağıdaki gibidir:

	Ekonomik Ömür (Yıl)	Yöntem
Yeraltı ve yerüstü düzenleri	10	Doğrusal amortisman
Binalar	50	Doğrusal amortisman
Makina, tesis ve cihazlar	15 - 20	Doğrusal amortisman
Taşıtlar	5	Doğrusal amortisman
Döşeme ve demirbaşlar	5	Doğrusal amortisman

Ekonomik ömür ve amortisman metodu düzenli olarak gözden geçirilmekte, buna bağlı olarak metodun ve amortisman süresinin ilgili varlıktan edinilecek ekonomik faydalar ile paralel olup olmadığı değerlendirilmektedir. Maddi varlıklar için uygulanan amortisman yöntemi asgari olarak her yıl hesap dönemi sonunda gözden geçirilir. Varlıkların beklenen ekonomik faydalarının kullanım biçiminde, belirgin değişiklikler gözlemlendiği zaman, uygulanan yöntem kullanılmama biçimini yansıtmak üzere değiştirilir. Amortisman yönteminde bir değişiklik yapılmasının gerektiği hallerde, bu değişiklik muhasebe tahminlerindeki bir değişiklik olarak dikkate alınır ve cari ve gelecek dönemlerin amortisman tutarları düzeltilir.

3.6 Maddi Olmayan Duran Varlıklar

Maddi olmayan duran varlıklar başlıca yazılım lisansı ve diğer haklardan oluşan varlıklar olup ilk maliyeti alış fiyatından belirlenmektedir. Maddi olmayan duran varlıklar gelecekte ekonomik fayda elde edilebilmesi ve maliyetin doğru bir şekilde belirlenebilmesi durumunda aktifleştirilirler. İlk kayıt sonrasında maddi olmayan duran varlıklar; maliyetten birikmiş itfa payları ve birikmiş değer düşüklüğü karşılıkları düşülerek değerlendirilmekte ve normal amortisman metoduna göre ilgili kıymetin tahmini ekonomik ömrü olan 5 ile 10 yıl arasındaki bir süre üzerinden doğrusal amortisman yöntemiyle itfa edilmektedir.

3.7 Varlıkların Değer Düşüklüğü

Varlığın kayıtlı değeri, kullanım veya satış yoluyla geri kazanılacak tutarından yüksekse maddi duran varlıklarda değer düşüklüğü olup olmadığına bakılır. Geri kazanılabilir tutar, bir varlığın net satış fiyatı ile kullanım değerinden yüksek olanıdır. Varlığın geri kazanılabilir tutarı kayıtlı değerinden düşükse, varlığın kayıtlı değeri geri kazanılabilir tutarına indirilir. Bu indirim bir değer düşüklüğüdür.

Değer düşüklüğü mali tablolara alındıktan sonra, varlığa ilişkin itfa tutarı, gelecek dönemlerde, varlığın, hurda değeri (varsa) düşüldükten sonraki düzeltilmiş kayıtlı değerini kalan faydalı ömrü boyunca sistematik olarak dağıtmak amacıyla düzeltilir. Geçmiş yıllarda ayrılan değer düşüklüğü karşılığı artık geçerli değilse ya da daha düşük değerde bir karşılık ayrılması gerekiyorsa karşılık ilgili tutar kadar indirilir ve indirilen tutar gelir olarak kaydedilir. Ancak, değer düşüklüğü karşılığının ters çevrilmesi sonucu varlığın taşınan değerinde meydana gelen artış, bu varlığa geçmiş yıllarda hiç değer düşüklüğü ayrılmamış olması halinde belirlenecek değerini aşmaması koşuluyla kayda alınmaktadır.

3.8 Borçlanma Maliyetleri

Borçlanma maliyetleri genel olarak oluştuğu tarihte giderleştirilir.

3.9 Finansal Araçlar ve Finansal Risk Yönetimi

Finansal araçlar, bir işletmenin finansal varlıklarını ve bir başka işletmenin finansal yükümlülüklerini veya sermaye araçlarını arttıran anlaşmalardır. Finansal varlıklar:

- Nakit,
- Başka bir işletmeden nakit veya bir başka finansal varlık alınmasını öngören sözleşmeye dayalı hak,
- İşletmenin bir başka işletmeyle finansal araçlarını, işletmenin lehinde olacak şekilde, karşılıklı olarak değiştirmesini öngören sözleşmeye dayalı hak ya da,
- Bir başka işletmenin sermaye araçlarıdır.

Sözleşmeye dayalı finansal yükümlülükler:

- Başka bir işletmeye nakit veya bir başka finansal varlık vermeyi öngören veya
- İşletmenin bir başka işletmeyle finansal araçlarını, işletmenin aleyhinde olacak şekilde karşılıklı olarak değiştirmesini öngören sözleşmeye dayalı yükümlülüklerdir.

Grup faaliyetlerinden dolayı, borç ve sermaye piyasası fiyatlarındaki, döviz kurları ile faiz oranlarındaki değişimlerin etkileri dahil çeşitli finansal risklere maruz kalmaktadır. Grup'un toptan risk yönetim programı, mali piyasaların öngörülemesizliğine odaklanmakta olup, Grup'un mali performansı üzerindeki potansiyel olumsuz etkilerin en aza indirgenmesini amaçlamaktadır. Risk yönetimi, Yönetim Kurulu tarafından onaylanmış politikalar çerçevesinde yürütülmektedir.

Faiz oranı riski

Grup, faiz haddi bulunduran varlık ve yükümlülüklerin tabi olduğu faiz oranlarının değişiminin etkisinden doğan faiz oranı riskine açıktır. Grup'un uzun vadeli finansal yükümlülükleri değişken faiz oranlı olup, faiz oranları kredi sözleşmesi hükümleri uyarınca güncellenmektedir.

Fonlama riski

Mevcut ve ilerideki muhtemel borç gereksinimlerinin fonlanabilmesi, kaliteli finansal kuruluşlardan yeterli finansman olanakları sağlanarak yönetilmektedir.

Kredi riski

Finansal varlıkların mülkiyeti, karşı tarafın sözleşmelerin şartlarını yerine getirmeme riskini taşır. Bu riskler, kredi değerlendirmeleri ve tek bir karşı taraftan toplam riskin sınırlandırılması ile kontrol edilir.

Döviz kuru riski

Grup, döviz cinsinden borç ve alacak bakiyelerinin yerel para birimine çevrilmesinden dolayı kur değişikliklerinden doğan döviz kuru riskine açıktır. Bu riskler, döviz pozisyonunun analiz edilmesi ile takip edilmekte ve sınırlandırılmakta; ayrıca vadeli döviz satış sözleşmeleri ile yönetilmektedir (Not 29).

Finansal Araçların Rayiç Değeri

Rayiç değerleri tahmin edilebilir finansal araçların, rayiç değerlerinin tahmini için aşağıdaki yöntem ve varsayımlar kullanılmıştır:

i) Parasal Varlıklar

Parasal varlıklar, rayiç değerleri taşıdıkları değere yaklaşan varlıklardır. Bu varlıklar, maliyet bedelleri veya iskonto edilmiş maliyet bedelleri ile finansal tablolarda yer alıp nakit ve nakit benzeri değerleri, bunların üzerindeki faiz tahakkuklarını ve diğer kısa vadeli finansal varlıkları içermektedir ve kısa vadeli olmalarından dolayı, rayiç değerlerinin taşınan değerlerine yakın olduğu düşünülmektedir. Ticari alacakların reeskont ve şüpheli alacaklar karşılığı düşüldükten sonraki taşınan değerlerinin rayiç değerlerine yakın olduğu düşünülmektedir.

ii) Parasal Yükümlülükler

Finansal yükümlülükler, rayiç değerleri taşıdıkları değere yaklaşan parasal yükümlülüklerdir. Ticari borçların ve diğer parasal yükümlülüklerin kısa vadeli olmaları nedeniyle rayiç değerlerinin taşıdıkları değere yaklaştığı düşünülmektedir. Banka kredileri iskonto edilmiş maliyet ile ifade edilir ve işlem maliyetleri kredilerin ilk kayıt değerlerine eklenir. Üzerindeki faiz oranları değişen piyasa koşulları dikkate alınarak güncellendiği için kredilerin rayiç değerlerinin taşıdıkları değeri ifade ettiği düşünülmektedir. Reeskont karşılığı düşüldükten sonra kalan ticari borçların rayiç değerlerinin taşıdıkları değere yakın olduğu öngörülmektedir.

3.10 Hisse Başına Kazanç/Kayıp

Gelir tablosunda belirtilen hisse başına kazanç/kayıp, net karın/zararın, raporlama dönemi boyunca piyasada bulunan hisse senetlerinin ağırlıklı ortalama adedine bölünmesiyle bulunmaktadır. Türkiye’de şirketler sermayelerini, hali hazırda bulunan hissedarlarına geçmiş yıl kazançlarından dağıttıkları “bedelsiz hisse”ler yolu ile artırabilmektedirler. Bu tip “bedelsiz hisse” dağıtımları, hisse başına kazanç/kayıp hesaplamalarında, ihraç edilmiş hisse gibi değerlendirilir. Buna göre, bu hesaplamalarda kullanılan ağırlıklı ortalama hisse sayısı, söz konusu hisse senedi dağıtımlarının geçmişe dönük etkileri de dikkate alınarak bulunur.

3.11 Bilanço Tarihinden Sonraki Olaylar

Grup’un bilanço tarihindeki durumu hakkında ilave bilgi veren bilanço tarihinden sonraki olaylar (düzeltme gerektiren olaylar) mali tablolarda yansıtılmaktadır. Düzeltme gerektirmeyen olaylar belli bir önem arz ettikleri takdirde dipnotlarda açıklanmaktadır.

3.12 Karşılıklar, Şarta Bağlı Yükümlülükler ve Şarta Bağlı Varlıklar

i) Karşılıklar

Karşılıklar Grup’un geçmişten gelen ve halen devam etmekte olan bir yükümlülüğü (yasal ya da yapısal) varsa, bu yükümlülük sebebiyle işletmeye ekonomik çıkar sağlayan kaynakların elden çıkarılma olasılığı mevcutsa ve yükümlülüğün tutarı güvenilir bir şekilde belirlenebiliyorsa kayıtlara alınır. Paranın zaman içindeki değer kaybı önem kazandığında, karşılıklar ileride oluşması muhtemel giderlerin bilanço tarihindeki indirgenmiş değeriyle yansıtılır.

ii) Şarta Bağlı Yükümlülükler ve Varlıklar

Şarta bağlı yükümlülükler, kaynak aktarımını gerektiren durum muhtemel değil ise mali tablolarda yansıtılmayıp dipnotlarda açıklanmaktadır. Şarta bağlı varlıklar ise mali tablolarda yansıtılmayıp ekonomik getiri yaratma ihtimali yüksek olduğu takdirde dipnotlarda açıklanır.

3.13 Muhasebe Politikaları, Muhasebe Tahminlerinde Değişiklik ve Hatalar

Muhasebe politikaları ve muhasebe tahminlerinde meydana gelen değişiklikler ilgili dönemde açıklanmaktadır. Muhasebe politikalarındaki değişiklikler tüm raporlanan dönemler için geriye dönük olarak, hatalar yine geriye dönük olarak; muhasebe tahminlerindeki değişiklikler ise cari dönemde ve eğer etkisi var ise ilerleyen dönemlerde muhasebeleştirilir.

3.14 Kiralama İşlemleri

Grup, finansal kiralama yoluyla edinmiş olduğu sabit kıymetleri, bilançoda kira başlangıç tarihindeki rayiç değeri ya da daha düşükse minimum kira ödemelerinin bilanço tarihindeki değeri üzerinden yansıtılmaktadır (mali tablolarda ilgili maddi duran varlık kalemlerine dahil edilmiştir). Finansal kiralama işlemine konu olan sabit kıymetin iktisap aşamasında katlanılan masraflar maliyete dahil edilir. Finansal kiralama işleminden kaynaklanan yükümlülük, ödenecek faiz ve anapara borcu olarak ayrıştırılmıştır. Faiz giderleri, sabit faiz oranı üzerinden hesaplanarak ilgili dönemin konsolide gelir tablosuna dahil edilmiştir.

3.15 İlişkili Taraflar

İlişkili taraflar tanımı, hissedarlık, sözleşmeye dayalı haklar, aile ilişkisi veya benzeri yollarla karşı tarafı doğrudan ya da dolaylı bir şekilde kontrol edebilen veya önemli derecede etkileyebilen kuruluş olarak verilmiştir. İlişkili taraflara aynı zamanda sermayedarlar ve Şirket yönetimi ile sermayedarlar ve Şirket yönetimindeki kişiler tarafından kontrol edilen veya kendilerine bağlı şirketler de dahildir.

3.16 Çalışanlara Sağlanan Faydalar/Kıdem Tazminatları

Grup, mevcut İş Kanunu gereğince, en az bir yıl hizmet verdikten sonra emeklilik veya askerlik nedeni ile işten ayrılan, vefat eden veya istifa ve kötü davranış dışındaki nedenlerle işine son verilen personele belirli miktarda kıdem tazminatı ödemekle yükümlüdür. Kıdem tazminatı karşılığı Grup'un çalışanlarının İş Kanunu uyarınca emekliye ayrılmasından doğacak gelecekteki olası yükümlülüklerinin tahmini toplam karşılığının aktüeryal varsayımlar uyarınca şimdiki zamana indirgenmiş değerini ifade eder.

3.17 Ertelenen Vergiler

Ertelenen vergiler, yükümlülük yöntemi kullanılarak, varlıkların ve yükümlülüklerin konsolide mali tablolarda yer alan kayıtlı değerleri ile vergi değerleri arasındaki geçici farklar üzerinden hesaplanır. Ertelenen vergi hesaplanmasında, yürürlükteki vergi mevzuatı uyarınca bilanço tarihi itibarıyla halihazırda mevcut olan vergi oranları kullanılır. Ertelenen vergi yükümlülüğü; vergilendirilebilir geçici farkların tümü için hesaplanırken, indirilebilir geçici farklardan oluşan ertelenen vergi varlıkları, gelecekte vergiye tabi kar elde etmek suretiyle bu farklardan yararlanmanın kuvvetle muhtemel olması göz önünde bulundurularak hesaplanmaktadır.

Aynı ülkenin vergi mevzuatına tabi olmak şartıyla ve cari vergi varlıklarının cari vergi yükümlülüklerinden mahsup edilmesi konusunda yasal olarak uygulanabilir bir hakkın bulunması durumunda, ertelenen vergi varlıkları ve ertelenen vergi yükümlülükleri, karşılıklı olarak birbirinden mahsup edilir.

3.18 Hazır Değerler

Nakit ve nakit benzeri değerler konsolide bilançoda maliyet değerleri ile yansıtılmaktadırlar. Nakit ve nakit benzeri değerler, eldeki nakit, banka mevduatları ile tutarı belirli, nakde kolayca çevrilebilen kısa vadeli ve yüksek likiditeye sahip yatırımları içermektedir.

3.19 Sermaye ve Temettüleri

Adi hisseler özsermaye olarak sınıflandırılır. Adi hisseler üzerinden dağıtılan temettüleri, beyan edildiği dönemde birikmiş karlardan mahsup edilmek suretiyle kaydedilir. Alınacak temettüleri ise ilan edildikleri dönemde gelir olarak kaydedilir.

3.20 Vadeli Döviz Alış Satış Sözleşmeleri

Grup'un türev işlemlerinin tamamını vadeli döviz satış sözleşmeleri oluşturmaktadır. Vadeli döviz satış işlemleri ilgili Tebliğ uyarınca gerekli koşulların sağlanması halinde "nakit akım koruması" veya bu koşulların oluşmadığı zamanlarda alım satım amaçlı finansal varlık veya yükümlülük olarak sınıflandırılır. Vadeli döviz satış işlemleri gelecekteki tahmin edilen dövizli satış işlemlerine koruma sağlamaları amacıyla yapılmakta olup makul değerleri üzerinden kaydedilmektedir. Vadeli döviz satış sözleşmelerinin makul değerlerinde meydana gelen değişimler, nakit akım koruması olarak sınıflandırılmaları halinde ilgili tahmin edilen satış işleminin gerçekleştiği tarihe kadar konsolide özsermaye içerisinde ilgili tahmin edilen satış işlemi gerçekleştiğinde ise konsolide gelir tablosunda, ayrıca nakit akım koruması şartlarını sağlamayıp, alım satım amaçlı finansal varlık veya yükümlülük olarak sınıflandırılmaları halinde ise konsolide gelir tablosunda muhasebeleştirilmektedir.

3.21 Devlet Teşvik ve Yardımları

Grup makul değerleri ile izlenen parasal olmayan devlet teşvikleri de dahil olmak üzere tüm devlet teşviklerini, elde edilmesi için gerekli şartların Grup tarafından yerine getirileceğine ve teşviğin işletme tarafından elde edilebileceğine dair makul bir güvence oluştuğunda mali tablolara alınır. Devlet teşvikleri nakden veya devlete karşı olan bir yükümlülüğün azaltılması şeklinde elde edilmiş olsa dahi aynı şekilde mali tablolarda gösterilir.

3.22 Satış Komisyonları

Grup, yurtdışı satışları ile ilgili, aracı firmalara, satış gelirlerinin tahsil edilmiş olması şartıyla ödediği komisyon ücretlerini, satışların gerçekleştiği tarihte tahakkuk etmektedir (Not37).

3.23 Nakit Akım Tablosu

Nakit akım tablosunda yer alan nakit ve nakit benzeri değerler, kasa, bankalarda bulunan nakit ve satın alım tarihinde vadesi 3 ay veya daha kısa olan menkul kıymetleri içermektedir. 31 Aralık 2006 tarihinde nakit akım tablosunda yer alan dönem sonu nakit ve nakit benzeri varlıkların detayı aşağıdaki gibidir:

	31 Aralık 2006	31 Aralık 2005
Kasa	8.742	5.057
Banka	1.867.793	3.869.067
Diğer hazır değerler	113.920	-
	1.990.455	3.874.124

NOT 4 - HAZIR DEĞERLER

	31 Aralık 2006	31 Aralık 2005
Kasa	8.742	5.057
Banka		
- Vadesiz mevduat	1.867.793	3.867.550
- Vadeli mevduat	-	1.517
Diğer hazır değerler	113.920	-
	1.990.455	3.874.124

NOT 5 - MENKUL KIYMETLER

Grup'un 31 Aralık 2006 ve 31 Aralık 2005 tarihleri itibariyle menkul kıymetlerinin dökümü aşağıda sunulmuştur:

	31 Aralık 2006	31 Aralık 2005
Hazine Bonosu	854	15.774.166
	854	15.774.166

Grup menkul kıymetlerini 31 Aralık 2005 itibariyle vadeye kadar elde tutulacak finansal varlıklar içerisinde sınıflandırmıştır. Ancak 2006 yılı Haziran ayı içerisinde vadesi dolmamış menkul kıymetlerin elden çıkartılması nedeniyle menkul kıymetler satılmaya hazır finansal varlıklar olarak sınıflandırılmış ve söz konusu menkul kıymetler 31 Aralık 2006 itibariyle makul değerleri ile muhasebeleştirilmiştir. Menkul kıymetlerin vade dağılımı aşağıdaki gibidir.

	31 Aralık 2006	31 Aralık 2005
0-1 ay	854	-
1-3 ay	-	1.069.238
3-6 ay	-	666.024
6-12 ay	-	1.693.292
12 ay üzeri	-	12.345.612
	854	15.774.166

31 Aralık 2006 tarihi itibariyle tutulan YTL menkul kıymetler için faiz oranı %17'dir (31 Aralık 2005: %14-%26).

NOT 6 - FİNANSAL BORÇLAR**a) Kısa Vadeli Banka Kredileri**

	31 Aralık 2006			31 Aralık 2005		
	Döviz Tutarı	YTL Karşılığı	Faiz Oranı (%)	Döviz Tutarı	YTL Karşılığı	Faiz Oranı (%)
EUR	12.181.932	22.554.848	3,65-4,50	14.571.610	23.132.432	Euro Libor +0,76-1,50
USD (*)	959.528	1.348.713	-	634.328	851.141	-
YTL (**)	-	17.816	-	-	-	-
	23.921.377			23.983.573		

(*) Bu krediler için akreditif kredileri olmaları nedeni ile faiz uygulanmamaktadır.

(**) Gümrük ödemeleri için bankalardan alınan spot kredi olması nedeni ile faiz uygulanmamaktadır.

b) Uzun Vadeli Kredilerin Kısa Vadeli Kısım

	31 Aralık 2006			31 Aralık 2005		
	Döviz Tutarı	YTL Karşılığı	Faiz Oranı (%)	Döviz Tutarı	YTL Karşılığı	Faiz Oranı (%)
EUR	3.997.509	7.401.387	Euro Libor+1,40-5,50	4.572.091	7.258.194	Euro Libor+1,73-2,25
CHF	2.016.523	2.319.607	Libor+0,35-2,36	2.024.454	2.062.514	Euro Libor+0,35-2,36
USD	209.174	294.016	Libor+3,5	556.355	746.517	Libor+3,5
	10.015.010			10.067.225		

c) Uzun Vadeli Banka Kredileri

	31 Aralık 2006			31 Aralık 2005		
	Döviz Tutarı	YTL Karşılığı	Faiz Oranı (%)	Döviz Tutarı	YTL Karşılığı	Faiz Oranı (%)
EUR	3.600.000	6.665.400	Euro Libor+1,40-1,60	3.500.000	5.556.250	Euro Libor+2,93-5,5
USD	4.950.000	6.957.720	Libor+3,5	7.650.000	10.264.770	Libor+3,5
CHF	4.941.959	5.684.275	Libor+0,35-2,36	6.918.183	7.048.245	Libor+0,35-2,36
	19.307.395			22.869.265		

Uzun vadeli banka kredileri ile ilgili verilen teminatlar Not 19'da belirtilmiştir.

31 Aralık 2006 ve 31 Aralık 2005 tarihleri itibariyle, Grup'un uzun vadeli kredilerinin geri ödeme planı aşağıdaki gibidir:

	31 Aralık 2006	31 Aralık 2005
2007	-	8.375.115
2008	8.247.231	3.925.850
2009	6.444.450	5.032.835
2010	3.456.094	4.025.939
2011	1.159.620	1.509.526
	19.307.395	22.869.265

NOT 7 -TİCARİ ALACAK VE BORÇLAR

a) Ticari Alacaklar

	31 Aralık 2006	31 Aralık 2005
Ticari alacaklar - ertelenmiş finansman gelirleri, net	35.224.802	15.292.408
Alınan çekler	7.575.832	7.740.412
Alacak senetleri - ertelenmiş finansman gelirleri, net	1.981.002	444.122
Diğer ticari alacaklar	2.429	253.289
	44.784.065	23.730.231
Tenzil: Şüpheli ticari alacaklar karşılığı	(475.249)	(178.855)
	44.308.816	23.551.376

31 Aralık 2006 itibariyle ticari alacakların ortalama ödeme süresi 79 gün (31 Aralık 2005:81 gün), ticari alacaklar için kullanılan faiz oranı %18'dir. (31 Aralık 2005: %14).

Şüpheli ticari alacak karşılığının 31 Aralık 2006 ve 2005 tarihlerinde sona eren yıllar için hareket tablosu aşağıdaki gibidir:

	2006	2005
1 Ocak	(178.855)	(97.059)
Dönem içerisindeki artış (Not38)	(568.522)	(81.796)
Dönem içerisindeki azalış	272.128	-
31 Aralık	(475.249)	(178.855)

b) Ticari Borçlar

	31 Aralık 2006	31 Aralık 2005
Ticari borçlar - ertelenmiş finansman giderleri, net	6.268.454	6.089.834
Diğer ticari borçlar	1.487.566	1.239.985
	7.756.020	7.329.819

31 Aralık 2006 ve 31 Aralık 2005 tarihleri itibariyle ticari borçlar; hammadde ve işletme ile ilgili satın almılara ilişkin borçlardır. 31 Aralık 2006 itibariyle ticari borçların ortalama ödeme süresi 21 gün (31 Aralık 2005: 21gün), ticari borçlar için kullanılan faiz oranı %18'dir (31 Aralık 2005: %15).

NOT 8 -FİNANSAL KİRALAMA ALACAKLARI VE BORÇLARI

Finansal kiralama yoluyla edinilmiş maddi duran varlıklar bilançoda maddi duran varlıklar içerisinde yer almakta olup, 31 Aralık 2006 tarihi itibariyle söz konusu varlıkların toplam net defter değeri 158.881 YTL'dir (31 Aralık 2005: 220.680 YTL). 31 Aralık 2006 tarihi itibariyle söz konusu finansal kiralama sözleşmelerine ilişkin yükümlülük bulunmamaktadır.

NOT 9 - İLİŞKİLİ TARAFLARDAN ALACAKLAR VE BORÇLAR**a) İlişkili Taraflardan Alacaklar**

	31 Aralık 2006	31 Aralık 2005
Aktek (*)	-	18.567.987
	-	18.567.987

b) İlişkili Taraplara Borçlar

	31 Aralık 2006	31 Aralık 2005
Edip İplik San. ve Tic. A.Ş.	41.561	49.821
Ortaklara borçlar (ödenmemiş temettü)	400	400
Aktek (*)	-	190.282
Toplam	41.961	240.503

c) İlişkili Taraplara Satışlar

	1 Ocak-31 Aralık 2006	1 Ocak-31 Aralık 2005
Edip İplik San. ve Tic. A.Ş.	107.661	83.754
Aktek (*)	35.883.332	94.353.820
	35.990.993	94.437.574

d) İlişkili Taraflardan Mal ve Hizmet Alımları

	1 Ocak-31 Aralık 2006	1 Ocak-31 Aralık 2005
Edip İplik San. ve Tic. A.Ş.	617.459	1.103.756
Aktek (*)	895.209	2.544.457
	1.512.668	3.648.213

(*) 31 Mayıs 2006 tarihinde Aktek'e ait hisselerin satın alınması nedeniyle anılan şirket bağlı ortaklık statüsü kazanarak konsolide edilmiştir. Aktek'ten olan alacak ve borçlar ile dönem içerisinde yapılan işlemler konsolidasyon sırasında elimine edilmiştir. Aktek'e yapılan satışlar ve Aktek'ten mal ve hizmet alımları, 31 Mayıs 2006 tarihine kadar olan işlemleri göstermektedir.

NOT 10 - DİĞER ALACAKLAR VE BORÇLAR

	31 Aralık 2006	31 Aralık 2005
İhracat KDV Alacağı	2.594.281	1.374.361
Personelden Alacaklar	47.085	54.095
Diğer	119.922	89.986
	2.761.288	1.518.442

NOT 11 - CANLI VARLIKLAR

Yoktur (31 Aralık 2005: Yoktur).

NOT 12 - STOKLAR

	31 Aralık 2006	31 Aralık 2005
Yarı mamuller	20.605.599	18.447.413
İlk madde ve malzeme	7.956.160	7.190.914
Mamuller	4.840.222	3.946.303
Yoldaki mallar	2.869.770	1.849.792
Emtia	123.299	141.082
Stok değer düşüklüğü karşılığı	(866.635)	(426.857)
	35.528.415	31.148.647

Stoklardaki değer düşüklüğü karşılığının 31 Aralık 2006 ve 2005 itibariyle sona eren yıllara ait hareket tablosu aşağıda sunulmuştur:

	2006	2005
1 Ocak	(426.857)	(243.167)
Dönem içindeki artış	(866.635)	(426.857)
Dönem içindeki azalış	426.857	243.167
31 Aralık	(866.635)	(426.857)

31 Aralık 2006 itibariyle stokların 31.554.828 YTL (31 Aralık 2005: 27.629.201 YTL) tutarındaki kısmı maliyet bedelleri ile, 3.973.587 YTL (31 Aralık 2005: 3.519.446 YTL) tutarındaki kısmı net ise gerçekleştirilebilir değerleri ile taşınmaktadır.

NOT 13 - DEVAM EDEN İNŞAAT SÖZLEŞME ALACAKLARI VE HAKEDİŞ BEDELLERİ

Yoktur (31 Aralık 2005: Yoktur).

NOT 14 - ERTELENEN VERGİ VARLIKLARI VE YÜKÜMLÜLÜKLERİ

Grup, ertelenen gelir vergisi varlık ve yükümlülüklerini, bilanço kalemlerinin SPK'nın Seri: XI, No:25 sayılı tebliğ ve yasal mali tabloları arasındaki farklı değerlendirilmelerin sonucunda ortaya çıkan geçici farkların etkilerini dikkate alarak hesaplamaktadır. Dipnot 41'de açıklanan Kurumlar Vergisi Kanunu'ndaki değişikliği takiben Şirket devreden yatırım indirimi hakkını kullanabilmek amacıyla 2006 yılı için %30'luk vergi oranını tercih etmiştir. 2007 ve 2008 yılları içinde %30'luk vergi oranının tercih edileceği öngörüldüğünden 2008 yılı sonuna kadar gerçekleşmesi beklenen geçici farklar üzerinden yükümlülük metoduna göre hesaplanan ertelenen vergi varlıkları ve yükümlülükleri için %30'luk (31 Aralık 2005: %30), 2009 ve sonrasında gerçekleşecek geçici farklar için ise %20'lik oran uygulanmıştır. (31 Aralık 2005: %30). 31 Aralık 2006 ve 31 Aralık 2005 tarihleri itibarıyla, ertelenmiş vergiye konu olan geçici farklar ve etkin vergi oranları kullanılarak hesaplanan ertelenmiş vergi yükümlülüğünün detayları aşağıda verilmiştir:

	Kümülatif geçici farklar		Ertelenen vergi alacağı / (yükümlülüğü)	
	31 Aralık 2006	31 Aralık 2005	31 Aralık 2006	31 Aralık 2005
Önceki dönem zararları	5.887.333	-	1.766.199	-
Borç ve gider karşılığı	1.841.048	1.570.268	552.314	471.080
Kıdem tazminatı karşılığı	2.231.361	1.225.370	521.303	367.611
Devreden yatırım indirimi	2.832.375	1.053.498	288.902	316.049
Stok değer düşüklüğü karşılığı	866.635	426.857	259.991	128.057
Ticari alacak/borçlar reeskontu	425.479	266.857	127.644	80.057
Şüpheli alacak karşılıkları	260.850	-	78.255	-
Vadeli döviz satış sözleşmelerinin makul değeri	(156.376)	(362.650)	(46.913)	(108.795)
Envanter üzerindeki amortisman	(160.075)	-	(48.022)	-
Maddi ve maddi olmayan varlıklar	(60.324.251)	(61.304.889)	(12.190.928)	(18.391.467)
Ertelenen vergi yükümlülüğü, net			(8.691.255)	(17.137.408)

Ertelenen vergi hareket tablosu 31 Aralık itibarıyla aşağıdaki gibidir:

Ertelenen vergi hareket tablosu	2006	2005
1 Ocak açılış bakiyesi	17.137.408	19.118.192
Cari dönem geliri (Dipnot 41 ve 3.18)	(8.337.358)	(1.400.987)
Vadeli döviz satış sözleşmelerine ilişkin ertelenen verginin özel yedeklere etkisi	(108.795)	(579.797)
31 Aralık dönem sonu	8.691.255	17.137.408

NOT 15 - DİĞER CARİ/CARİ OLMAYAN VARLIKLAR VE KISA/UZUN VADELİ YÜKÜMLÜLÜKLER**a) Diğer Cari/Dönen Varlıklar**

	31 Aralık 2006	31 Aralık 2005
KDV alacakları	1.579.782	-
Gelecek aylara ait giderler	474.043	232.289
Vadeli döviz satış sözleşmesi gelir tahakkukları	156.376	362.650
Peşin ödenen vergiler ve stopajlar	22.157	34.625
Diğer	82.734	29.494
	2.315.092	659.058

b) Diğer Cari Olmayan/Duran Varlıklar

	31 Aralık 2006	31 Aralık 2005
Gelecek yıllara ait giderler	237.598	86.854
Verilen depozito ve teminatlar	64.506	59.226
	302.104	146.080

c) Kısa Vadeli Diğer Yükümlülükler

	31 Aralık 2006	31 Aralık 2005
SSK primleri	1.144.222	701.782
Personele olan borçlar	712.886	691.298
Personel ile ilgili ödenecek vergi ve fonlar	863.672	745.150
Gelecek aylara ait gelirler	-	116
Diğer çeşitli borçlar	64.597	59.468
	2.785.377	2.197.814

NOT 16 - FİNANSAL VARLIKLAR

31 Aralık 2006 ve 31 Aralık 2005 tarihleri itibarıyla satılmaya hazır finansal varlıkların detayı aşağıdaki gibidir:

	31 Aralık 2006	31 Aralık 2005
Bağlı menkul kıymetler	3.732	32.670
	3.732	32.670

Bağlı Menkul Kıymetler

	31 Aralık 2006	31 Aralık 2005
Sifaş Sentetik İplik Fabrikası A.Ş.(**)	324.053	324.053
Aktek Giyim San. Ve Tic. A.Ş.(*)	-	193.816
	324.053	517.869
Değer düşüklüğü karşılığı :		
Sifaş Sentetik İplik Fabrikası A.Ş.	(320.321)	(320.321)
Aktek Giyim San. ve Tic. A.Ş.	-	(164.878)
	3.732	32.670

(*) Şirket'in, Aktek Giyim San. ve Tic. A.Ş.'de ("Aktek") %19 olan hissesi Mayıs 2006 itibariyle %60'a çıkmış olup anılan şirket bağlı ortaklık olarak mali tablolarda yer almıştır (Not: 2.3).

(**) Sifaş A.Ş.'nin İMKB'deki işlem tahtası 31 Aralık 2006 tarihi itibariyle kapalı olduğundan 5 günlük ağırlıklı ortalama fiyatı 31.12.2001 tarihinde geçerli olan fiyatla değerlendirilmiş ve oluşan değer düşüklüğü için karşılık ayrılmıştır.

NOT 17 - POZİTİF/NEGATİF ŞEREFİYE

Yoktur (31 Aralık 2005: Yoktur).

NOT 18 -YATIRIM AMAÇLI GAYRİMENKULLER

Yoktur (31 Aralık 2005: Yoktur).

NOT 19 -MADDİ VARLIKLAR

31 Aralık 2006 tarihinde sona eren yıl içerisindeki maddi duran varlık ve ilgili birikmiş amortismanlara ilişkin hareket tablosu aşağıdaki gibidir:

	1 Ocak 2006	Bağlı ortaklık alımı nedeniyle girişler	Girişler	Çıkışlar	Transferler	31 Aralık 2006
Maliyet						
Binalar	40.777.240	655.857	24.949	-	-	41.458.046
Yeraltı ve yerüstü düzenleri	2.513.698	-	-	-	-	2.513.698
Makine, tesis ve cihazlar	129.026.659	332.553	244.941	(50.345)	4.915.540	134.469.348
Döşeme ve demirbaşlar	2.407.377	140.583	143.563	(19.507)	4.640	2.676.656
Taşıtlar	1.314.617	-	124.177	(24)	-	1.438.770
Arazi ve arsalar	829.253	17.274	-	-	-	846.527
Verilen sipariş avansları	640.581	-	-	(430.850)	-	209.731
Yapılmakta olan yatırımlar	50	104.508	4.815.622	-	(4.920.180)	-
	177.509.475	1.250.775	5.353.252	(500.726)	-	183.612.776
Birikmiş Amortisman						
Binalar	10.063.326	6.832	814.812	-	-	10.884.970
Makine, tesis ve cihazlar	45.533.145	62.030	6.994.843	(50.345)	-	52.539.673
Döşeme ve demirbaşlar	2.001.330	82.130	146.467	(19.507)	-	2.210.420
Yeraltı ve yerüstü düzenleri	1.763.968	-	241.396	-	-	2.005.364
Taşıtlar	1.277.854	-	43.387	(14)	-	1.321.227
	60.639.623	150.992	8.240.905	(69.866)	-	68.961.654
Net defter değeri	116.869.852					114.651.122

Grup'un 31 Aralık 2006 tarihi itibariyle maddi duran varlıklar için 8.240.905 YTL, maddi olmayan duran varlıklar için 71.734 YTL tutarında amortisman ve itfa payı gideri mevcuttur. Söz konusu cari dönem amortisman ve itfa payı giderlerinin 570.573 YTL'si genel yönetim giderlerine, 4.636 YTL'si pazarlama ve satış giderlerine, 13.883 YTL'si araştırma ve geliştirme giderlerine, 1.190.751 YTL'si stoklara, 6.532.796 YTL'si satılan malın maliyetine yansıtılmıştır. 31 Aralık 2005 tarihinde sona eren yıl içerisindeki maddi duran varlık ve ilgili birikmiş amortismanlara ilişkin hareket tablosu aşağıdaki gibidir:

	1 Ocak 2005	Girişler	Çıkışlar	Transferler	31 Aralık 2005
Maliyet					
Binalar	40.777.240	-	-	-	40.777.240
Yeraltı ve yerüstü düzenleri	2.484.557	29.141	-	-	2.513.698
Makine, tesis ve cihazlar	128.314.095	681.610	(4.614.264)	4.645.218	129.026.659
Döşeme ve demirbaşlar	2.297.459	109.918	-	-	2.407.377
Taşıtlar	1.314.617	-	-	-	1.314.617
Yapılmakta olan yatırımlar	1.200.523	3.444.745	-	(4.645.218)	50
Arazi ve arsalar	829.253	-	-	-	829.253
Verilen sipariş avansları	-	640.581	-	-	640.581
	177.217.744	4.905.995	(4.614.264)	-	177.509.475

	1 Ocak 2005	Girişler	Çıkışlar	Transferler	31 Aralık 2005
Birikmiş Amortisman					
Binalar	9.248.140	815.186	-	-	10.063.326
Makine, tesis ve cihazlar	40.799.429	6.540.645	(1.806.929)	-	45.533.145
Döşeme ve demirbaşlar	1.864.404	136.926	-	-	2.001.330
Yeraltı ve yerüstü düzenleri	1.513.570	250.398	-	-	1.763.968
Taşıt araçları	1.237.372	40.482	-	-	1.277.854
	54.662.915	7.783.637	(1.806.929)	-	60.639.623
Net defter değeri	122.554.829				116.869.852

Varlıklar Üzerindeki İpotekler

Grup'un 31 Aralık 2005 tarihi itibarıyla maddi duran varlıklar için 7.783.637 YTL, maddi olmayan duran varlıklar için 72.638 YTL tutarında amortisman ve itfa payı gideri mevcuttur. Söz konusu cari dönem amortisman ve itfa payı giderlerinin 559.497 YTL'si genel yönetim giderlerine, 3.693 YTL'si pazarlama ve satış giderlerine, 2.048 YTL'si araştırma ve geliştirme giderlerine, 7.291.037 YTL'si satılan malın maliyetine yansıtılmıştır. 31 Aralık 2006 ve 31 Aralık 2005 tarihleri itibarıyla aşağıda belirtilen ipotekler; Grup'un yatırım için kullandığı uzun vadeli kredilere karşılık olarak teminat gösterilen Lüleburgaz fabrika arazisi ve binası üzerine tesis edilmiştir (Not 6).

	31 Aralık 2006		31 Aralık 2005	
	Döviz Tutarı	YTL Tutarı	Döviz Tutarı	YTL Tutarı
CHF	10.933.400	12.576.690	10.933.400	11.138.948
USD	10.300.000	14.477.680	10.300.000	13.820.540
		27.054.370		24.959.488

NOT 20 - MADDİ OLMAYAN VARLIKLAR

31 Aralık 2006 ve 2005 tarihi itibarıyla sona eren yıllara ait maddi olmayan duran varlıkların hareket tabloları aşağıdaki gibidir:

	1 Ocak 2006	Girişler	Çıkışlar	Transferler	31 Aralık 2006
Maliyet					
Haklar	148.747	-	-	-	148.747
Diğer maddi olmayan duran varlıklar (*)	682.924	33.113	-	-	716.037
	831.671	33.113	-	-	864.784
Birikmiş amortisman					
Haklar	90.488	14.875	-	-	105.363
Diğer maddi olmayan duran varlıklar	542.231	56.859	-	-	599.090
	632.719	71.734	-	-	704.453
Net defter değeri	198.952				160.331
	1 Ocak 2005	Girişler	Çıkışlar	Transferler	31 Aralık 2005
Maliyet					
Haklar	148.747	-	-	-	148.747
Diğer maddi olmayan duran varlıklar (*)	674.570	8.354	-	-	682.924
	823.317	8.354	-	-	831.671
Birikmiş amortisman					
Haklar	75.613	14.875	-	-	90.488
Diğer maddi olmayan duran varlıklar	484.468	57.763	-	-	542.231
	560.081	72.638	-	-	632.719
Net defter değeri	263.236				198.952

(*) Diğer maddi olmayan duran varlıklar bilgisayar programları ile ilgili lisanslardan oluşmaktadır.

NOT 21 - ALINAN AVANSLAR

31 Aralık 2006 tarihi itibarıyla Grup'un, sonraki dönemlerde müşterilerine yapacağı satışlar için almış olduğu 156.993 YTL (31 Aralık 2005: 153.400 YTL) tutarında avans bulunmaktadır.

NOT 22 - EMEKLİLİK PLANLARI

Grup'un kıdem tazminatı yükümlülüğü dışında çalışanların emekliliği ile ilgili herhangi bir yükümlülüğü yoktur.

NOT 23 - BORÇ KARŞILIKLARI

a) Kısa Vadeli Borç Karşılıkları

	31 Aralık 2006	31 Aralık 2005
Komisyon giderleri karşılığı	1.841.048	1.570.268
Maliyet gider karşılığı	18.450	-
Diğer	34.000	8.019
	1.893.498	1.578.287

b) Kıdem Tazminatı Karşılığı

Türk İş Kanunu'na göre, Grup bir senesini doldurmuş olan ve Grup ile ilişkisi kesilen veya emekli olan, 25 hizmet (kadınlarda 20) yılını dolduran ve emekliliğini kazanan (kadınlara için 58 yaşında, erkekler için 60 yaşında), askere çağrılan veya vefat eden personeli için kıdem tazminatı ödemekle mükelleftir. 23 Mayıs 2002'deki mevzuat değişikliğinden sonra emeklilikten önceki hizmet süresine ilişkin bazı geçiş süreci maddeleri çıkartılmıştır. Ödenecek tazminat, her hizmet yılı için bir aylık maaş tutarı kadardır ve bu miktar 31 Aralık 2006 itibarıyla, 1.960,69 YTL (31 Aralık 2005: 1.770,62 YTL) ile sınırlanmıştır. Kıdem tazminatı karşılığı herhangi bir fonlamaya tabi değildir ve herhangi bir fonlama şartı bulunmamaktadır. Söz konusu karşılık, Grup'un çalışanlarının emekli olmasından doğan gelecekteki olası yükümlülüğünün bugünkü değerinin tahmini ile hesaplanır. Seri:XI, No:25 sayılı Tebliğ Kısım 29 (Çalışanlara Sağlanan Faydalar)'a uygun olarak Grup'un yükümlülüklerinin hesaplanabilmesi için aktüer hesaplama gerekmektedir. Grup, kıdem tazminatı karşılığını, Seri:XI, No:25 sayılı Tebliğ Kısım 29'a uygun olarak Grup'un geçmiş yıllardaki personelin hizmet süresini tamamlama ve kıdem tazminatına hak kazanma konularındaki deneyimlerini baz alarak hesaplamış ve mali tablolara yansıtmıştır. Kıdem tazminatı karşılığı, çalışanların emekliliği halinde ödenmesi gereken muhtemel yükümlülüğünün bugünkü değeri hesaplanarak ayrılır. Buna bağlı olarak, 31 Aralık 2006 ve 31 Aralık 2005 tarihleri itibarıyla yükümlülüğü hesaplamak için kullanılan aktüeryal varsayımlar aşağıdaki gibidir:

	31 Aralık 2006	31 Aralık 2005
Emeklilik olasılığına ilişkin sirkülasyon oranı (%)	92,23	90,17
İskonto oranı (%)	5,71	5,49

Temel varsayım, enflasyon ile orantılı olarak her yıllık hizmet için belirlenen yükümlülük tavanının artmasıdır. Böylece uygulanan iskonto oranı enflasyonun beklenen etkilerinden arındırılmış gerçek oranı gösterir. Grup'un kıdem tazminatı yükümlülüğü, kıdem tazminatı tamamı her altı ayda bir ayarlandığı için, 1 Ocak 2007 tarihinden itibaren geçerli olan 1.960,69 YTL tavan tutarı üzerinden hesaplanmaktadır.

1 Ocak - 31 Aralık tarihleri arasında kıdem tazminatı karşılığı hesabının hareketi aşağıda sunulmuştur:

	2006	2005
1 Ocak	1.225.370	1.060.744
Cari dönem karşılığı	2.334.785	1.972.481
Dönem içinde ödenen	(1.328.794)	(1.807.855)
31 Aralık	2.231.361	1.225.370

31 Aralık 2006 tarihi itibarıyla Grup tarafından istihdam edilen personel sayısı 1.549'dur (31 Aralık 2005: 1.589).

NOT 24 - ANA ORTAKLIK DIŞI PAYLAR / ANA ORTAKLIK DIŞI KAR ZARAR

Grup'un konsolide ettiği Atatürk Havalimanı Serbest Bölge'de bulunan Şubesi'ne %100 sahip olması nedeni ile ana ortaklık dışı pay oluşmamıştır, buna karşılık aynı dönemde konsolide ettiği Aktek Giyim San. ve Tic. A.Ş. iştirak oranı % 60 olduğundan % 40 oranında ana ortaklık dışı pay oluşmuştur. Ana ortaklık dışı payların dönem içerisindeki hareketi aşağıdaki gibidir:

	2006
1 Ocak	-
Aktek'in iktisabı nedeniyle ilaveler	125.473
31 Aralık	125.473

NOT 25-SERMAYE / KARŞILIKLI İŞTİRAK SERMAYE DÜZELTMESİ

Şirket'in kayıtlı sermaye tavanı 80.000.000 YTL'dir. Şirket'in 31 Aralık 2006 ve 31 Aralık 2005 tarihleri itibarıyla tarihsel ödenmiş sermaye tutarı 25.200.000 YTL olup her biri 1 YTL tutarında 25.200.000 adet hisseden oluşmaktadır. 31 Aralık 2006 ve 31 Aralık 2005 tarihleri itibarıyla Şirket'in yasal sermaye ve ortaklık yapısı aşağıdaki gibidir:

Hisse Grubu	31 Aralık 2006		31 Aralık 2005	
	Tutar	%	Tutar	%
Haydar Akın Holding A.Ş.	3.967.200	15,74	3.967.200	15,74
Akın Holding A.Ş.	3.427.200	13,61	3.427.200	13,61
A. Haydar Akın	1.782.270	7,07	1.782.270	7,07
Nuri Akın	1.681.470	6,67	1.681.470	6,67
Ragıp Akın	1.681.470	6,67	1.681.470	6,67
Fusun Yönder	1.679.328	6,66	1.679.328	6,66
Güner Akın	1.350.270	5,36	1.350.270	5,36
Henza Çolakoğlu	1.272.528	5,05	1.272.528	5,05
Feyza Çolakoğlu	1.272.528	5,05	1.272.528	5,05
Emel Akın	1.175.328	4,66	1.175.328	4,66
Diğer kayıtlı ortaklar	1.122.408	4,46	1.122.408	4,46
Halka arz edilen	4.788.000	19,00	4.788.000	19,00
	25.200.000	100,00	25.200.000	100,00

Şirket kuruluş sözleşmesinin kayıtlı sermaye, idare heyeti azaları, toplantılar, Şirket temsil ve idaresi, murakıplar, toplantı nisabı, esas mukavele tadili, karın tespiti ve taksimi, Şirket'in fesih halleri maddelerinde yapılacak değişiklikler A ve B grubu hisse sahiplerinin yapacakları ayrı bir toplantıda tasdik olunmadıkça infaz edilmez.

Özsermaye Enflasyon Düzeltmesi Farkları

Grup'un 31 Aralık 2006 ve 31 Aralık 2005 tarihleri itibariyle bilançolarında yansıtılmış olduğu özsermaye enflasyon düzeltmesi farkları aşağıdaki kalemlerden oluşmaktadır:

31 Aralık 2006	Tarihi Değerler	Endekslenmiş Değer	Özsermaye Enflasyon Düzeltmesi Farkı
Sermaye	25.200.000	97.187.423	71.987.423
Hisse senedi ihraç primi	302.475	8.481.601	8.179.126
Yasal yedekler	2.739.915	10.564.534	7.824.619
Olağanüstü yedekler	7.043.212	9.172.478	2.129.266
Özel yedekler	4.900	7.390	2.490
	35.290.502	125.413.426	90.122.924

31 Aralık 2005	Tarihi Değerler	Endekslenmiş Değer	Özsermaye Enflasyon Düzeltmesi Farkı
Sermaye	25.200.000	97.187.423	71.987.423
Hisse senedi ihraç primi	302.475	8.481.601	8.179.126
Yasal yedekler	2.481.319	10.305.938	7.824.619
Olağanüstü yedekler	7.301.808	9.431.074	2.129.266
Özel yedekler	258.755	261.245	2.490
	35.544.357	125.667.281	90.122.924

NOT 26/27/28 - KAR YEDEKLERİ - GEÇMİŞ YIL KAR/ZARARLARI

Kanuni defterlerdeki birikmiş karlar, aşağıda belirtilen kanuni yedeklerle ilgili hüküm haricinde dağıtılabılır. Türk Ticaret Kanunu'na göre, yasal yedekler birinci ve ikinci tertip yasal yedekler olmak üzere ikiye ayrılır. Türk Ticaret Kanunu'na göre birinci tertip yasal yedekler Şirket'in ödenmiş sermayesinin (SPK'nın yayınladığı tebliğlere ve duyurulara göre enflasyona göre düzeltilmiş sermaye) %20'sine ulaşıncaya kadar, kanuni net karın (SPK'ya göre enflasyona göre düzeltilmiş kar) %5'i olarak ayrılır. İkinci tertip yasal yedekler ise ödenmiş sermayenin (SPK'ya göre enflasyona göre düzeltilmiş sermaye) %5'ini aşan dağıtılan karın %10'udur. Türk Ticaret Kanunu'na göre, yasal yedekler ödenmiş sermayenin %50'sini geçmediği sürece sadece zararları netleştirmek için kullanılabilir, bunun dışında herhangi bir şekilde kullanılması mümkün değildir.

Halka açık şirketler, temettü dağıtımlarını SPK'nın öngördüğü şekilde aşağıdaki gibi yaparlar :

Seri:XI, No:25 sayılı Tebliğ Kısım 15. Madde 399 uyarınca enflasyona göre düzeltilen ilk mali tablo denkleştirme işleminde ortaya çıkan ve "geçmiş yıllar zararı"nda izlenen tutarın, SPK'nın kar dağıtımına ilişkin düzenlemeleri çerçevesinde, enflasyona göre düzeltilmiş mali tablolara göre dağıtılabilecek kar rakamı bulunurken indirim kalemi olarak dikkate alınması esastır. Bununla birlikte, "geçmiş yıllar zararı"nda izlenen söz konusu tutarın, varsa dönem karı ve dağıtılmamış geçmiş yıl karlarından, kalan zarar miktarının ise sırasıyla olağanüstü yedekler, yasal yedek akçeler ve özsermaye kalemlerinin enflasyon muhasebesine göre düzeltilmesinden kaynaklanan sermaye yedeklerinden mahsup edilmesi mümkün olmaktadır. Seri:XI, No:25 sayılı Tebliğ'e uygun olarak hazırlanan mali tablolar esas alınarak hesaplanan karlar dikkate alınmak üzere, dağıtılabılır karın en az %20'si oranında kar dağıtımı zorunluluğu getirilmiştir. Bu dağıtım şirketlerin genel kurullarının alacağı karara bağlı olarak nakit olarak ya da dağıtılabılır karın %20'sinden aşağı olmamak üzere bedelsiz hisse senedi olarak ya da belli oranda nakit, belli oranda bedelsiz hisse senedi dağıtılması suretiyle gerçekleştirilebilecektir. Ayrıca 25 Şubat 2005 tarih 7/242 sayılı SPK karar uyarınca; SPK düzenlemelerine göre bulunan net dağıtılabılır kar üzerinden SPK'nın asgari kar dağıtım zorunluluğuna ilişkin düzenlemeleri uyarınca hesaplanan kar dağıtım tutarının, tamamının yasal kayıtlarda yer alan dağıtılabılır kardan karşılanabilmesi durumunda, bu tutarın tamamı, karşılanmaması durumunda ise yasal kayıtlarda yer alan net dağıtılabılır karın tamamı dağıtılacaktır. SPK düzenlemelerine göre hazırlanan mali tablolarda veya yasal kayıtların herhangi birinde dönem zararı olması durumunda ise kar dağıtımı yapılmayacaktır. Özsermaye enflasyon düzeltmesi farkları sadece bedelsiz sermaye artırımını veya zarar mahsubunda; olağanüstü yedeklerin kayıtlı değerleri ise, bedelsiz sermaye artırımını, nakit kar dağıtımını ya da zarar mahsubunda kullanılabilir.

NOT 29 - YABANCI PARA POZİSYONU

31 Aralık 2006 ve 31 Aralık 2005 tarihleri itibariyle yabancı varlık ve borçların YTL karşılıkları aşağıda gösterildiği gibidir:

31 Aralık 2006	EUR	USD	GBP	CHF	Toplam
Varlıklar					
Ticari alacaklar	28.956.064	1.104.213	2.230.413	-	32.290.690
Hazır değerler	1.063.439	147.466	218.108	6.213	1.435.226
Yabancı para varlıklar toplamı	30.019.503	1.251.679	2.448.521	6.213	33.725.916
Yükümlükler					
Finansal borçlar (net)	22.554.848	1.348.713	-	-	23.903.561
Uzun vadeli finansal borçlar (net)	6.665.400	6.957.720	-	5.684.275	19.307.395
Uzun vadeli finansal borçların kısa vadeli kısımları (net)	7.401.387	294.016	-	2.319.607	10.015.010
Ticari borçlar	1.266.791	559	-	23.617	1.290.967
Yabancı para yükümlülükler toplamı	37.888.426	8.601.008	-	8.027.499	54.516.933
Net yabancı para (yükümlülük) / varlık pozisyonu	(7.868.923)	(7.349.329)	2.448.521	(8.021.286)	(20.791.017)
Vadeli döviz satış sözleşmeleri	(4.443.600)	-	-	-	(4.443.600)
Vadeli döviz alış sözleşmeleri	1.851.500	-	-	-	1.851.500

31 Aralık 2005	EUR	USD	GBP	CHF	Toplam
Varlıklar					
İlişkili taraflardan alacaklar	16.348.692	30.343	2.189.898	-	18.568.933
Ticari alacaklar	9.411.533	1.769.952	799.455	-	11.980.940
Hazır değerler	2.579.870	64.618	525.147	5.742	3.175.377
Yabancı para varlıklar toplamı	28.340.095	1.864.913	3.514.500	5.742	33.725.250
Yükümlükler					
Finansal borçlar (net)	23.132.432	851.141	-	-	23.983.573
Uzun vadeli finansal borçların kısa vadeli kısımları (net)	7.258.194	746.517	-	2.062.514	10.067.225
Uzun vadeli finansal borçlar (net)	5.556.250	10.264.770	-	7.048.245	22.869.265
Ticari borçlar	1.038.677	40.349	7.348	20.783	1.107.157
Yabancı para yükümlülükler toplamı	36.985.553	11.902.777	7.348	9.131.542	58.027.220
Net yabancı para (yükümlülük) / varlık pozisyonu	(8.645.458)	(10.037.864)	3.507.152	(9.125.800)	(24.301.970)
Vadeli döviz satış sözleşmeleri	(6.350.000)	(5.769.740)	-	-	(12.119.740)

NOT 30 - DEVLET TEŞVİK VE YARDIMLARI

Yatırım Teşvik Belgeleri

Grup'un 31 Aralık 2006 tarihi itibarıyla iki adet Yatırım Teşvik Belgesi mevcuttur. Teşvik belgeleri kapsamında Grup'a sağlanan imkanlar aşağıdaki gibidir:

- % 40 yatırım indirimi istisnası - KDV istisnası - %100 gümrük muafiyeti - Vergi, resim ve harç istisnası

Grup'un 2006 dönemi içerisinde hak kazanmış olduğu yatırım indirimi tutarı 1.656.924 YTL'dir

(31 Aralık 2005: 5.081.677 YTL). 31 Aralık 2006 tarihi itibarıyla devreden yatırım indirimi tutarı ise 2.832.375 YTL'dir (31 Aralık 2005: 1.053.498 YTL).

NOT 31 - KARŞILIKLAR, ŞARTA BAĞLI VARLIKLAR VE YÜKÜMLÜLÜKLER

Karşılıklar ile ilgili açıklama 23 no'lu dipnotta sunulmuştur.

a) Grup Aleyhine Açılan Davalar

31 Aralık 2006 tarihinde Grup aleyhine açılan davalar toplamı 255 YTL'dir (31 Aralık 2005: 23.971 YTL).

b) Teminat Mektupları

31 Aralık 2006 ve 31 Aralık 2005 tarihleri itibarıyla Grup'un vermiş olduğu teminat mektubu ve teminat senetlerinin dökümü aşağıdaki gibidir:

	31 Aralık 2006	31 Aralık 2005
Elektrik, doğalgaz, sigorta şirketleri ve vergi dairesine KDV iadesi için verilen teminat mektupları	1.739.485	927.997
Gümrüklere dahilde işleme belgeleri kapatılana kadar İthalat KDV'sinin tecil edilebilmesi için verilen teminat mektupları	358.856	955.222
	2.098.341	1.883.219

31 Aralık 2006 ve 31 Aralık 2005 tarihleri itibarıyla Grup'un almış olduğu teminat mektubu, ipotekler ve teminat senetlerinin dökümü aşağıdaki gibidir:

	31 Aralık 2006	31 Aralık 2005
Alınan teminat senetleri	4.568.500	2.175.313
Alınan ipotekler	3.636.500	3.186.500
Alınan teminat mektupları	521.409	200.000
	8.726.409	5.561.813

c) İhracat ve İthalat Taahhütleri

Dış Ticaret Müsteşarlığı'na verilen dahilde işleme izin belgesine dayanan İhracat ve İthalat Taahhütleri: 11 Nisan 2006 - 30 Ocak 2007 tarihleri arasında 4.748.445 USD ihracat, 1.421.000 USD ithalat, 16 Eylül 2006 - 15 Mart 2007 tarihleri arasında 5.041.500 USD ihracat, 1.592.834 USD ithalat karşılığı olmak üzere toplam 9.789.945 USD ihracat 3.013.834 USD ithalat yükümlülüğü vardır.

NOT 32 - ŞİRKET BİRLEŞMELERİ

Şirket, Mayıs 2006'da Aktek Giyim San. ve Tic. A.Ş.'nin ("Aktek") sermayesindeki %19'luk payını diğer hissedarların sermaye artırımı esnasında kullanmadıkları rüçhan haklarını kullanmak suretiyle %60'a çıkartmış ve bu tarihten itibaren anılan şirket bağlı ortaklık olarak mali tablolarında yer almıştır. Aktek'in %41'lik hissesinin alımı için Mayıs 2006 itibarıyla 164.000 YTL ödenmiştir. Aktek'in satın alım tarihindeki net varlıkların iktisap edilen %41'lik bölümüne denk gelen tutarlar aşağıda gösterilmiştir:

Hazır değerler	483.898
Diğer dönen varlıklar	7.212.324
Duran varlıklar	450.988
Kısa vadeli borçlar	(7.378.927)
Uzun vadeli borçlar	(647.735)
Net varlıkların makul değeri	120.548
Gelir tablosu ile ilişkilendirilen tutar	43.452
Bağlı Ortaklık iktisap tutarı	164.000

Bağı Ortaklık'ın iktisap edilmesi nedeniyle ortaya çıkan nakit hareketleri aşağıdaki gibidir:

Bağı Ortaklık iktisap tutarı	(164.000)
İktisap edilen Bağı Ortaklık'taki nakit ve nakit benzerleri	1.180.242
Net nakit girişi	1.016.242

Grup, Aktek'in bağı ortaklık sıfatı kazanmasını müteakip dikimhane faaliyetlerini Kastamonu'daki fabrikasına transfer etmiştir.

NOT 33 - BÖLÜMLERE GÖRE RAPORLAMA

Yoktur (31 Aralık 2005: Yoktur).

NOT 34 - BİLANÇO TARİHİNDEN SONRAKİ OLAYLAR

Yoktur.

NOT 35 - DURDURULAN FAALİYETLER

Yoktur.

NOT 36 - ESAS FAALİYET GELİRLERİ

a) Net Satışlar

31 Aralık 2006 ve 31 Aralık 2005 tarihi itibarıyla sona eren yıl içerisinde gerçekleştirilmiş satışlar aşağıdaki gibidir:

	1 Ocak-31 Aralık 2006	1 Ocak-31 Aralık 2005
Yurt dışı satışlar	133.995.398	139.612.836
Yurtiçi satışlar	38.089.390	33.521.747
	172.084.788	173.134.583
Satıştan iadeler	(1.368.425)	(1.508.285)
Satıştan iskontolar	(449.475)	(521.498)
	170.266.888	171.104.800

b) Üretim ve Satış Miktarları

	1 Ocak - 31 Aralık 2006		1 Ocak - 31 Aralık 2005	
	Üretim	Satış	Üretim	Satış
Mamul Kumaş (bin mt)	19.719	13.379	20.637	15.229
Ham Kumaş (bin mt)	17.143	-	17.617	-
Konfeksiyon (bin ad)	4.612	4.593	5.373	5.410
İplik (ton)	2.263	187	2.043	321

NOT 37 - FAALİYET GİDERLERİ

	1 Ocak - 31 Aralık 2006	1 Ocak - 31 Aralık 2005
Pazarlama, satış ve dağıtım giderleri	(16.788.156)	(17.978.390)
Genel yönetim giderleri	(12.040.204)	(12.156.293)
Araştırma ve geliştirme giderleri	(2.894.483)	(2.533.731)
	(31.722.843)	(32.668.414)

a) Pazarlama, Satış ve Dağıtım Giderleri

	1 Ocak - 31 Aralık 2006	1 Ocak - 31 Aralık 2005
İhracat komisyon gideri	7.196.813	8.437.413
İhracat navlun gideri	3.324.716	3.264.821
Personel giderleri	3.162.150	2.957.290
Reklam giderleri	493.004	597.045
İletişim giderleri	416.058	412.869
Taşıma giderleri	340.415	271.968
Amortisman giderleri	4.636	3.691
Diğer satış ve pazarlama giderleri	1.850.364	2.033.293
	16.788.156	17.978.390

b) Genel Yönetim Giderleri

	1 Ocak - 31 Aralık 2006	1 Ocak - 31 Aralık 2005
Personel giderleri	9.087.911	8.744.263
Amortisman giderleri	570.573	559.497
Binek oto yakıt ve diğer giderleri	298.809	293.134
Danışmanlık giderleri	284.838	361.485
İletişim giderleri	254.999	277.716
Vergi, resim ve harçlar	218.195	257.929
Seyahat giderleri	173.684	164.330
Diğer genel yönetim giderleri	1.151.195	1.497.939
	12.040.204	12.156.293

NOT 38 - DİĞER FAALİYETLERDEN GELİR / GİDER VE KAR / ZARARLAR**a) Diğer Faaliyetlerden Gelir ve Karlar**

	1 Ocak-31 Aralık 2006	1 Ocak-31 Aralık 2005
Sabit kıymet satış karları	385.015	248.739
Reklamasyon gelirleri	293.687	373.309
Numune satış gelirleri	282.556	147.987
Hurda satış karları	198.134	423.505
Fuar katılım teşviği	120.115	75.515
Sigorta hasar tazminatı	259.278	32.352
Sigorta acente komisyon geliri	24.914	51.371
Temmettü geliri	-	12.711
Diğer	873.203	812.271
	2.436.902	2.177.760

b) Diğer Faaliyetlerden Gider ve Zararlar

	1 Ocak-31 Aralık 2006	1 Ocak-31 Aralık 2005
Şüpheli alacak karşılığı (Not 7)	568.522	81.796
Emlak vergisi	168.531	107.092
Komisyon gideri	60.423	-
Sabit kıymet satış zararı	-	1.808.025
Diğer	747.698	490.464
	1.545.174	2.487.377

NOT 39 - FİNANSMAN GELİRLERİ, NET

	1 Ocak-31 Aralık 2006	1 Ocak-31 Aralık 2005
Kur farkı geliri	13.956.242	8.037.396
Hazine bonusu faiz geliri	1.248.271	3.046.485
Vadeli döviz satış anlaşması geliri	462.981	9.241.162
Reeskont geliri	386.848	380.043
Banka faiz geliri	102.955	80.567
Opsiyon primi	-	51.301
Toplam finansman gelirleri	16.157.297	20.836.954
Kur farkı zararı	(18.835.016)	(4.525.234)
Vadeli döviz satış anlaşması gideri	(4.686.390)	-
Kredi faiz gideri	(2.581.850)	(2.559.275)
Menkul kıymet satış zararı	(598.456)	-
Reeskont gideri	(545.471)	(391.445)
Toplam finansman giderleri	(27.247.183)	(7.475.954)
Finansman (giderleri) / gelirleri, net	(11.089.886)	13.361.000

NOT 40 - NET PARASAL POZİSYON KAR/ZARARI

Yoktur.

NOT 41- VERGİLER

Türk vergi mevzuatı, ana ortaklık olan şirketin bağlı ortaklıkları ve iştiraklerini konsolide ettiği mali tabloları üzerinden vergi beyannamesi vermesine olanak tanımamaktadır. Bu sebeple bu konsolide mali tablolara yansıtılan vergi karşılıkları, tam konsolidasyon kapsamına alınan tüm şirketler için ayrı ayrı hesaplanmıştır.

Kurumlar Vergisi Kanunu 13 Haziran 2006 tarih ve 5520 sayılı yasa ile değişmiştir. Söz konusu 5520 sayılı yeni Kurumlar Vergisi Kanunu'nun pek çok hükmü 1 Ocak 2006 tarihinden geçerli olmak üzere yürürlüğe girmiştir. Buna göre Türkiye'de, kurumlar vergisi oranı 2006 yılı için %20'dir (2005: %30). Kurumlar vergisi oranı kurumların ticari kazancına vergi yasaları gereğince indirimi kabul edilmeyen giderlerin ilave edilmesi, vergi yasalarında yer alan istisna (iştirak kazançları istisnası, yatırım indirimi istisnası vb.) ve indirimlerin (ar-ge indirimi gibi) indirilmesi sonucu bulunacak vergi matrahına uygulanır. Kar dağıtılmadığı takdirde başka bir vergi ödenmemektedir (GVK Geçici 61. madde kapsamında yararlanılan yatırım indirimi istisnası olması halinde yararlanılan istisna tutarı üzerinden hesaplanıp ödenen %19,8 oranındaki stopaj hariç).

Türkiye'deki bir işyeri ya da daimi temsilcisi aracılığı ile gelir elde eden dar mükellef kurumlar ile Türkiye'de yerleşik kurumlara ödenen kar paylarından (temettü) stopaj yapılmaz. Bunların dışında kalan kişi ve kurumlara yapılan temettü ödemeleri %15 oranında stopaja tabidir. Karın sermayeye ilavesi, kar dağıtımı sayılmaz. Şirketler üçer aylık mali karları üzerinden %20 oranında geçici vergi hesaplar ve o dönemi izleyen ikinci ayın 10 uncu gününe kadar beyan edip 17 inci günü akşamına kadar öderler. Yıl içinde ödenen geçici vergi o yıla ait olup izleyen yıl verilecek kurumlar vergisi beyannamesi üzerinden hesaplanacak kurumlar vergisinden mahsup edilir. Mahsuba rağmen ödenmiş geçici vergi tutarı kalmış ise bu tutar nakden iade alınabileceği gibi devlete karşı olan herhangi bir başka mali borca da mahsup edilebilir.

30 Aralık 2003 tarihinde Resmi Gazete'de yayımlanan, 5024 sayılı Vergi Usul Kanunu, Gelir Vergisi Kanunu ve Kurumlar Vergisi Kanunu'nda Değişiklik Yapılması Hakkında Kanun ("5024 sayılı Kanun"), kazançlarını bilanço esasına göre tespit eden gelir veya kurumlar vergisi mükelleflerin mali tablolarını 1 Ocak 2004 tarihinden başlayarak enflasyon düzeltilmesine tabi tutmasını öngörmektedir. Anılan yasa hükmüne göre enflasyon düzeltilmesi yapılabilmesi için son 36 aylık kümülatif enflasyon oranının (DİE TEFİ artış oranının) %100'ü ve son 12 aylık enflasyon oranının

(DİE TEFE artış oranının) %10'u aşması gerekmektedir. 2005 ve 2006 yılları için söz konusu şartlar sağlanmadığından enflasyon düzeltilmesi yapılmamıştır. Türkiye'de ödenecek vergiler konusunda vergi otoritesi ile mutabakat sağlamak gibi bir uygulama bulunmamaktadır. Kurumlar vergisi beyannameleri hesap döneminin kapandığı ayı takip eden dördüncü ayın 25 inci günü akşamına kadar bağlı bulunulan vergi dairesine verilir. Vergi incelemesine yetkili makamlar beş yıl zarfında muhasebe kayıtlarını inceleyebilir ve hatalı işlem tespit edilirse ödenecek, yapılacak vergi tarhiyatı nedeniyle vergi miktarları değişebilir. Türk vergi mevzuatına göre beyanname üzerinde gösterilen mali zararlar 5 yılı aşmamak kaydıyla dönem kurum kazancından indirilebilirler. Ancak, mali zararlar, geçmiş yıl karlarından mahsup edilemez. Kurumlar Vergisi Kanunu'nda kurumlara yönelik birçok istisna bulunmaktadır. Bu istisnalardan Grup'a ilişkin olanları aşağıda açıklanmıştır:

İştirak Kazançları İstisnası

Kurumların tam mükellefiyete tabi bir başka kurumun sermayesine iştiraktan elde ettikleri temettü kazançları (yatırım fonlarının katılma belgeleri ile yatırım ortaklıkları hisse senetlerinden elde edilen kar payları hariç) kurumlar vergisinden istisnadır.

Yatırım İndirimi İstisnası

Uzun yıllardır uygulanmakta olan ve en son mükelleflerin belli bir tutarı aşan sabit kıymet alımlarının %40'ı olarak hesapladıkları yatırım indirimi istisnasına 30 Mart 2006 tarihli 5479 sayılı yasa ile son verilmiştir. Ancak, sözkonusu yasa ile Gelir Vergisi Kanunu'na eklenen geçici 69. madde uyarınca gelir ve kurumlar vergisi mükellefleri; 31 Aralık 2005 tarihi itibarıyla mevcut olup, 2005 yılı kazançlarından indiremedikleri yatırım indirimi istisnası tutarları ile;

a) 24 Nisan 2003 tarihinden önce yapılan müracaatlara istinaden düzenlenen yatırım teşvik belgeleri kapsamında, 193 sayılı Gelir Vergisi Kanunu'nun 9 Nisan 2003 tarihli ve 4842 sayılı Kanunla yürürlükten kaldırılmadan önceki ek 1,2,3,4,5 ve 6'ncı maddeleri çerçevesinde başlanılmış yatırımları için belge kapsamında 1 Ocak 2006 tarihinden sonra yapacakları yatırımları,

b) 193 sayılı Gelir Vergisi Kanunu'nun mülga 19'uncu maddesi kapsamında 1 Ocak 2006 tarihinden önce başlanan yatırımları ilgili olarak, yatırımla iktisadi ve teknik bakımdan bütünlük arz edip bu tarihten sonra yapılan yatırımları, nedeniyle 31 Aralık 2005 tarihinde yürürlükte bulunan mevzuat hükümlerine göre hesaplayacakları yatırım indirimi istisnası tutarlarını, yine bu tarihteki mevzuat hükümleri (vergi oranına ilişkin hükümler dahil) çerçevesinde sadece 2006, 2007 ve 2008 yıllarına ait kazançlarından indirebilirler. Dolayısı ile ticari kar/zarar rakamı içinde yer alan yukarıda sayılan nitelikteki kazançlar kurumlar vergisi hesabında dikkate alınmıştır.

Kurumlar vergisi matrahının tespitinde yukarıda yer alan istisnalar yanında ayrıca Kurumlar Vergisi Kanunu'nun 8,9 ve 10. maddeleri ile Gelir Vergisi Kanunu'nun 40. madde hükmünde belirtilen indirimler de dikkate alınır. 31 Aralık 2006 ve 2005 tarihlerinde sona eren yıllar için Grup'un vergi geliri aşağıdaki gibidir:

	1 Ocak-31 Aralık 2006	1 Ocak-31 Aralık 2005
- Ertelenen vergi geliri (Dipnot 14)	8.337.358	1.400.987
- Cari dönem kurumlar vergisi	-	-
Vergi geliri	8.337.358	1.400.987

NOT 42 - HİSSE BAŞINA KAZANÇ / (KAYIP)

Hisse başına kazanç/(kayıp), net karın/(zararın), raporlama boyunca piyasada bulunan hisse senetlerinin ağırlıklı ortalama adedine bölünmesiyle bulunmaktadır.

	1 Ocak-31 Aralık 2006	1 Ocak-31 Aralık 2005
Net dönem (zararı)/karı	(208.346)	65.507
Ağırlıklı hisse senedi sayısı	25.200.000	25.200.000
Hisse başına (kayıp)/kazanç	(0,008)	0,003

Şirket'in hisse yapısını oluşturan A, B ve C tipi hisseler için temettü hakları ve dolayısıyla hisse başına kazanç tutarları aynıdır.

NOT 43 - NAKİT AKIM TABLOSU

Nakit akım tablosu diğer mali tablolar ile birlikte sunulmuştur.

NOT 44 - MALİ TABLOLARIN ÖNEMLİ ÖLÇÜDE ETKİLEYEN YA DA MALİ TABLOLARIN AÇIK YORUMLANABİLİR VE ANLAŞILABİLİR OLMASI AÇISINDAN AÇIKLANMASI GEREKLİ OLAN DİĞER HUSUSLAR

Yoktur (31 Aralık 2005: Yoktur).

AKIN TEKSTİL A.Ş.

KARLILIK VE BORÇ ÖDEME DURUMLARINA İLİŞKİN TEMEL RASYOLAR

MALİ ORANLAR	Cari Dönem	Önceki Dönem
Likidite Oranları		
1. Cari Oran (Dönen Varlıklar / Kısa Vadeli Borçlar)	1,87	2,09
2. Asit Test Oranı (Dönen Varlıklar -Stoklar / Kısa Vadeli Borçlar)	1,10	1,40
Mali Bünye Oranları		
1. Toplam Borçlar / Toplam Aktifler (Kısa Vadeli Borçlar + Uzun Vadeli Borçlar / Toplam Aktifler)	0,38	0,41
2. Özkaynaklar / Toplam Borçlar (Özkaynak / Kısa Vadeli Borçlar + Uzun Vadeli Borçlar)	1,63	1,45
Faaliyet ve Karlılık Oranları		
1. Faaliyet Karlılık Oranı (Esas Faaliyet Karı / Net Satışlar)	0,01	(0,08)
2. Satışların Karlılık Oranı (Dönem Karı / Net Satışlar)	(0,05)	(0,01)
3. Aktiflerin Karlılık Oranı (Dönem Karı / Aktif Toplamı)	(0,04)	(0,01)
4. Özkaynakların Karlılık Oranı (Net Dönem Karı / Özkaynaklar)	(0,002)	0,001

AKIN TEKSTİL A.Ş.
KURUMSAL YÖNETİM İLKELERİ UYUM RAPORU (31.12.2006)

1) Kurumsal Yönetim İlkelerine Uyum Beyanı

Sermaye Piyasası Kurulu'nun (SPK) 04.07.2003 tarih ve 35/835 sayılı kararı ile kabul edilen ve Temmuz 2003'de kamuya açıklanmış olan "Kurumsal Yönetim İlkeleri" şirketimiz tarafından da benimsenmiştir. Kurumsal Yönetim İlkelerinin uygulanması ve hayata geçirilmesi yönünde eksiklikler olmakla birlikte ciddi ilerlemeler de sağlanmıştır. Uygulanamayan hususlar aşağıda ilgili maddelerde belirtilmiş olup, idari ve teknik alt yapı çalışmalarının tamamlanmasının ardından uygulanması arzu edilmektedir.

BÖLÜM I- PAY SAHİPLERİ

2) Pay Sahipleri ile İlişkiler Birimi

Akın Tekstil A.Ş.'de Mali İşler Müdürlüğü bünyesinde pay sahipleri ile ilişkiler birimi oluşturulmuştur. Birimin başkanlığını Mehmet Yağlıcıoğlu yürütmektedir.

Pay sahipleri ile ilişkiler biriminde bulunan sorumlu çalışanlarımız;

Ad Soyad	Telefon No	Elektronik Posta Adresi
Mehmet Yağlıcıoğlu	0212 543 64 40 / 351	mehmety@akintekstil.com.tr
Atilla Çıracı	Dahili / 328	atilla@akintekstil.com.tr
Canan Odabaşı	Dahili / 305	canan@akintekstil.com.tr
Mehmet Süel	Dahili / 318	msuel@akintekstil.com.tr

2006 yılı içerisinde birime yapılmış yazılı başvuru bulunmamaktadır. Dönem içinde pay sahiplerimizden gelen 3 adet sözlü bilgi talebi yanıtlanmıştır.

3) Pay Sahiplerinin Bilgi Edinme Haklarının Kullanımı

Akın Tekstil A.Ş.'de bilgi alma ve inceleme hakkının kullanımında, pay sahipleri arasında ayırım yapılmamaktadır. Dönem içinde pay sahiplerinden gelen 3 adet bilgi talebi sözlü olarak yanıtlanmıştır.

2006 yılında gerçekleştirilen yatırımcı telefon görüşmelerine ek olarak, tüm pay sahiplerinin bilgi edinme haklarının genişletilmesi amacıyla, faaliyet raporu basılması ve mali tabloların gazetelerde yayınlanmasının yanı sıra, hakların kullanımını etkileyebilecek her türlü bilgi güncel olarak elektronik ortamda (www.akintekstil.com.tr) pay sahiplerinin kullanımına açılmıştır.

Ana sözleşmede özel denetçi atanmasına ilişkin bir hüküm bulunmamaktadır. 2006 yılı içinde herhangi bir pay sahibimizden özel denetçi tayini ile ilgili talep gelmemiştir.

4) Genel Kurul Bilgileri

2006 yılı içinde sadece Olağan Genel Kurul yapılmıştır. Genel Kurul'a çoğunluğun katılımı sağlanmıştır. Şirketin pay sahipleri şahsen veya vekaletname vererek ve medya toplantıya katılmıştır.

26 Nisan 2006 tarihinde yapılan Olağan Genel Kurul Toplantısı; sermayenin %81'ini temsil eden pay sahiplerimizin katılımı ile gerçekleştirilmiştir.

Genel Kurul Toplantısına davet; Türk Ticaret Kanunu (TTK), Sermaye Piyasası Kanunu ve şirket ana sözleşmesi hükümlerine göre yapılmıştır. Genel Kurul'un yapılması için Yönetim Kurulu Kararı alındığı anda İMKB ve SPK'ya açıklamalar yapılarak kamuoyu bilgilendirilmektedir.

Ayrıca Genel Kurul'dan en az 3 hafta önce, Genel Kurul'un toplanacağı yer, gündem, varsa ana sözleşme değişiklik tasarıları ve vekaletname örneği, Türkiye baskılı 2 adet günlük gazetede ve Türkiye Ticaret Sicili Gazetesi'nde yayımlandı. Bu ilanda ilgili döneme ait bağımsız denetimden geçmiş mali tabloların Şirket genel merkezinde incelemeye açık olduğu belirtilmektedir. Nama yazılı pay sahiplerinin de Genel Kurul'a katılımını teminen adreslerine iadeli taahhütlü davetiye gönderilmiştir.

Genel kurul esnasında pay sahipleri soru sorma haklarını kullanmamış ve herhangi bir öneride bulunmamışlardır. Önemli nitelikteki mal varlığı alımı, satımı ve kiraya verilmesi ile ilgili kararların Genel Kurul'ca alındığı konusunda ana sözleşmeye hüküm konulmamıştır. Bunun gibi kararlar ana sözleşme hükümleri gereğince Yönetim Kurulu'na alınmaktadır.

Katılımcı sayısı yıllar itibariyle takip edilmekte ve toplantı yeri katılımcı sayısının yüksek olmasını sağlamak ve katılımı kolaylaştırmak için İstanbul Şirket merkezinde yapılmaktadır.

Genel Kurul Tutanakları şirket merkezinde hissedarlarımızın incelemesine açık olup talep edenlere verilmektedir. Ayrıca 2006 yılından itibaren Şirket'in www.akintekstil.com.tr adresinde yayınlanmaya başlamıştır.

5) Oy Hakları ve Azınlık Hakları

Ana sözleşmemizde Genel Kurul'da hazır bulunan hissedar veya hissedar vekilleri için imtiyazlı oy hakkı bulunmamaktadır. Ortaklarımız arasında karşılıklı iştirak halinde olduğumuz tüzel kişiler yer almamaktadır.

Azınlık paylarını yönetimde temsil edecek düzeltme ana sözleşmede yer almaktadır. Genel Kurul'da birikimli oy kullanma yöntemine yer verilmemiştir.

6) Kar Dağıtım Politikası ve Kar Dağıtım Zamanı

Şirketimiz ana sözleşmesinin “Karın Tespiti ve Taksimi” maddesinde belirtildiği şekilde hesaplanan kardan; TTK ve SPK’nun öngördüğü şekilde saptanan oran ve miktarda temettü dağıtılması esasını benimsenmiştir.

Kardan pay alma konusunda imtiyazlı hisse bulunmamaktadır ve kar payı ödemeleri yasal süreler içerisinde gerçekleştirilmektedir.

Kar dağıtımı, SPK’nun zorunlu dağıtım şartları dışında her yıl ekonomik şartlarda herhangi bir değişiklik olup olmamasına, gündemdeki projelere ve fonların durumuna göre Şirket Yönetim Kurulu tarafından gözden geçirilebilir.

Yıllık karın hissedarlara hangi tarihte ve ne şekilde dağıtılacağı, SPK kanununun ve ilgili mevzuat hükümlerine uygun olarak Yönetim Kurulu’nun teklifi üzerine Genel Kurul tarafından kararlaştırılır.

7) Payların Devri

Ana sözleşmemizde, pay sahiplerinin paylarını serbestçe devretmesini zorlaştıran uygulamalar ve pay devrini kısıtlayan hükümler mevcut değildir.

BÖLÜM II- KAMUYU AYDINLATMA VE ŞEFFAFLIK

8) Şirket Bilgilendirme Politikası

SPK’nun yayınladığı Seri: VIII No: 39 tebliği uyarınca özel durumlar kamuya açıklanmaktadır. Gerekli görülen veya açıklanmasında yasal zorunluluk bulunan bilgilerin, gerekli sıklıklarla doğru, eksiksiz, anlaşılabilir ve yorumlanabilir biçimde kamuya duyurulmasına özen gösterilmektedir.

Faaliyet raporu şirketin faaliyetleri hakkında her türlü bilgiye ulaşılmasını sağlayacak ayrıntıda yıllık olarak hazırlanmaktadır ve sorumlu kişilerin isim ve görevleri içinde yer almaktadır.

9) Özel Durum Açıklamaları

Yıl içinde, şirketimizce 7 adet özel durum açıklaması yapılmıştır. Şirketimiz yurtdışı borsalara kote olmadığından SPK ve İMKB dışında özel durum açıklaması yapılması gerekmemektedir. Özel durum açıklamaları, kanunun öngördüğü sürede yapıldığından SPK tarafından yaptırım uygulanmamıştır.

10) Şirket İnternet Sitesi ve İçeriği

Şirketin internet adresi www.akintekstil.com.tr’dir.

İnternet sitemizin Yatırımcı İlişkileri Bölümünde; Ticaret Sicil Bilgileri, Ortaklık Yapısı, Yönetim Kurulu Üyeleri, Esas Sözleşme’nin son hali, son 3 yıla ait Faaliyet Raporları, Özel Durum Açıklamaları, Kurumsal Yönetim İlkeleri Uyum Raporu, Genel Kurul Toplantılarına katılanlar cetveli ve Toplantı Tutanakları, Vekaleten oy kullanma formu, Periyodik Mali Tablo ve Bağımsız Denetim Raporları, Genel Kurul Toplantısı Gündemi ve Sıkça Sorulan Sorular, yer almaktadır.

11) Gerçek Kişi Nihai Hakim Pay Sahiplerinin Açıklanması

Şirketimiz, gerçek kişi nihai hakim pay sahipleri, faaliyet raporunda detaylı olarak kamuya açıklamaktadır.

12) İçeriden Öğrenebilecek Durumda Olan Kişilerin Kamuya Duyurulması

İçeriden öğrenilen bilgilerin kullanımının önlenmesi için gerekli her türlü önlem alınmış olup, Şirketimizin, sermaye piyasası araçlarının değerini etkileyebilecek nitelikteki bilgiye ulaşabilecek konumdaki Yöneticileri ile hizmet aldığı diğer kişi ve kurumlar aşağıda sunulmuştur.

Ad Soyad	Ünvanı
A. Haydar Akın	Yönetim Kurulu Başkanı
Ragıp Akın	Yönetim Kurulu Başkan Yardımcısı
H. Güler Tokathoğlu	Yönetim Kurulu Üyesi
İ. Aydın Günter	Yönetim Kurulu Üyesi
Ramazan Özgür	Murahhas Üye ve Genel Müdür
Esat Haksal	Genel Müdür Yardımcısı (Satış-Pazarlama)
Reşat Sakallı	Genel Müdür Yardımcısı (Teknik)
Mehmet Yağlıoğlu	Mali İşler Müdürü
Atilla Çıracı	Muhasebe Finansman Müdürü
PriceWaterHouseCoopers	Bağımsız Denetim Kuruluşu
Ercan İsmail Ünal	Denetim Kurulu Üyesi
Münip Yücel	Denetim Kurulu Üyesi
Mehmet Süel	Muhasebe Şefi
Canan Odabaşı	Maliyet Muhasebesi ve Bütçe Şefi

BÖLÜM III- MENFAAT SAHİPLERİ

13) Menfaat Sahiplerinin Bilgilendirilmesi

Şirket, menfaat sahiplerini kendilerini ilgilendiren hususlarda bilgilendirmektedir. Bu bilgilendirme; toplantılara davet, mevzuat gereği kamuya yapılan açıklamalar ve telekomünikasyon araçlarını kullanarak yapılmaktadır.

14) Menfaat Sahiplerinin Yönetime Katılımı

Ana sözleşmede menfaat sahiplerinin şirketin yönetimine katılımını öngören bir düzenleme yer almamaktadır. Ancak menfaat sahiplerinin yönetime katılımı şirket içinde yapılan periyodik toplantılar ile yapılmakta ayrıca öneriler sistemi kullanılarak şirket faaliyetlerini aksatmayacak şekilde yönetime katılımı sağlanmaktadır.

Çalışma koşulları, ortamı ve çalışanlara sağlanan haklar konusunda yapılacak uygulama değişiklikleri için işçi sendikasının görüşü ve mutabakatı alınmakta, kararlar birlikte oluşturulmaktadır.

15) İnsan Kaynakları Politikası

Akın Tekstil'in vazgeçemeyeceği iki unsur var, bunlardan birisi kalite diğeri işgücü eğitimi. Akın Tekstil globalleşmenin getirdiği dinamizme uyum sağlamada insan faktörünün öneminin bilincindedir ve bu önemin gereği olan eğitimi ön planda tutan politikaları hayata geçirmiştir. Sürekli gelişimin gerçekleştirilmesi amacıyla "insan odaklı" eğitim ve organizasyonların artan bir ivme ile sürdürülmesi hedeflenmektedir.

Şirketimizde insan kaynakları politikası kapsamında, personel alımına ve terfi mekanizmasına ilişkin kriterler belirlenmiştir. İnsan kaynakları politikamız;

Doğru işe doğru insan
Eşit işe eşit ücret
Herkes için eşit fırsat

İlkelerine bağlı kalarak, insan gücümüzün yetkinliklerini sürekli geliştirmek ve global rekabet ortamında kalıcı üstünlüğümüzü korumaktır. Bu amaçla belirlenen insan kaynakları sistemlerinin işleyişi prosedürlerle tanımlanır ve tüm çalışanlara duyurulur. Şirketimiz, çalışanları arasında din, dil, ırk ve cinsiyet ayrımı yapmaz.

Çalışanlar ile ilişkiler "önceri", "ödü", "memnuniyet anketi" çalışmaları yolu ile insan kaynakları bölümü tarafından yürütülmektedir. Toplu sözleşme kapsamındaki personel ile ilişkiler ise yukarıda sayılanlar dışında sendika temsilcileri vasıtası ile yürütülmektedir.

İşveren sendikasına (TTSİS) bağlı olan Şirketimizde, mavi yakalı personelimiz için 2 yılda bir, bağlı oldukları işçi sendikası (TEKSİF) ile toplu iş sözleşmesi yapılmaktadır.

Çalışanlarımızın ücret ve sosyal haklarına yönelik uygulamaları, yapılan toplu iş sözleşmeleri ile düzenlenmektedir. Beyaz yakalı personel ile ilişkileri yürütmek üzere temsilci atanmamıştır.

Şirketimizde 2006 yılı ve öncesinde çalışanlardan ayrıcalık konusunda herhangi bir şikayet gelmemiştir.

16) Müşteri ve Tedarikçilerle İlişkiler Hakkında Bilgi

Şirketimiz müşterileri ile uzun vadeli stratejik ortaklıklar yapmayı hedefler. Müşteri ilişkilerinde dürüstlük, etik yaklaşım, müşteri memnuniyeti ve teknolojik gizlilik prensiplerine sadık davranır. Sunulan hizmetler, müşterilerin ihtiyaçları en üst seviyede değerlendirilerek beraberce oluşturulur. Müşteri memnuniyeti düzenli olarak raporlarla takip edilmektedir (ISO 9001: 2000).

Akın Tekstil tedarikçileri ile karşılıklı güven, etkin iletişim ve iş ortaklığı anlayışını esas alan uzun dönemli ilişkiler kurmak ilkesini uygulamaktadır.

17) Sosyal Sorumluluk

Şirketimiz sosyal sorumluluk kapsamında üstüne düşen görevleri Rüstü Akın ve Haydar Akın Vakıfları aracılığıyla yürütmektedir. Şirket ana sözleşmesi gereği bu vakıflara kar payı katkısı yapmaktadır. Bu vakıflar aracılığıyla okullar yapılmakta ve karşılıksız eğitim bursları verilmektedir. Şirketimiz sosyal sorumluluk ve çevre bilinci kapsamında arıtma tesislerini kurmuştur. Çevre konusu ile ilgili aleyhimize açılmış dava yoktur.

BÖLÜM IV- YÖNETİM KURULU

18) Yönetim Kurulunun Yapısı ve Oluşumu

Şirketimizin Yönetim Kurulu 5 üyeden oluşmakta olup şirket Ana Sözleşmesinde, bu üyelerin nasıl seçilebileceği belirtilmiştir. Sayın Ramazan Özgür icracı üye olarak Yönetim Kurulu'nda yer almaktadır. Yönetim Kurulu üyelerinin seçildiği Genel Kurul toplantılarını müteakip, görev taksimine ilişkin karar almak suretiyle Yönetim Kurulu Başkan ve vekili tespit edilmektedir. Dönem içerisinde Yönetim Kurulu üyeliklerinde boşalma olduğu takdirde Türk Ticaret Kanunu'nun 315. maddesi hükümleri uygulanır.

Yönetim Kurulu Başkan ve üyelerinin, şirket konusuna giren işleri bizzat veya başkaları adına yapmaları ve bu tür işleri yapan şirketlere ortak olabilmeleri hususunda TTK 334. ve 335. maddeleri kapsamında Genel Kurul'dan onay alınmaktadır.

Şirket ana sözleşmesinin Yönetim Kurulu'na ilişkin bölümlerinde bağımsız, icracı ve icracı olmayan ayrımına ilişkin düzenlemeler yoktur.

Adı Soyadı	Ünvanı	İcracı / Bağımsız
A. Haydar Akın	Başkan	İcracı Değil
Ragıp Akın	Başkan Yardımcısı	İcracı Değil
Güler Tokatlıoğlu	Üye	İcracı Değil
İ. Aydın Günter	Üye	İcracı Değil
Ramazan Özgür	Murahhas Üye ve Genel Müdür	İcracı

19) Yönetim Kurulu Üyelerinin Nitelikleri

Şirket Yönetim Kurulu üyelerinin sahip olması gereken özellikleri SPK Kurumsal Yönetim İlkeleri'nde yer alan ilgili maddeler ile örtüşmektedir. Şirket ana sözleşmesinin 6 ve 7'inci maddelerinde Yönetim Kurulu'nun seçilme şartları belirlenmiştir.

20) Şirketin Misyon ve Vizyonu ile Stratejik Hedefleri

Şirketin Misyonu; girişimci, mücadeleci, yenilikçi ve yaratıcı olmak özelliklerimizle, birlik ve beraberlik ruhu içinde, dürüstlük ve müşteri memnuniyeti ilkelerini temel alarak, kalite standartlarında mal üretmek, kazancımızın bir bölümünü de toplum hizmetinde kullanmaktır.

Vizyonu ise; "Dünyada Tekstil Liderliği" olarak belirlenmiştir. Misyon ve vizyonumuz kamu ile gerek faaliyet raporu gerekse bilgilendirme niteliğindeki toplantı, açıklama gibi vesileler ile ve uygun iletişim araçları ile paylaşılmaktadır.

Her ay yapılan Yönetim Kurulu toplantıları esnasında, şirket hedefleri ile gerçekleşen faaliyetleri arasındaki izleme; geçmiş yıllardaki performansı da kapsayacak şekilde takip edilmekte ve ilgili birim tarafından raporlanmaktadır. Bu raporlar Yönetim Kurulu tarafından şirket ana sözleşmesinin öngördüğü sıklıktaki toplantılarda gözden geçirilmektedir.

21) Risk Yönetim ve İç Kontrol Mekanizması

Yönetim Kurulu menfaat sahiplerini etkileyecek risklerin en aza indirgenmesi için, risk yönetim ve iç denetim bölümlerini oluşturmamış ancak ilgili bölümleri, şirket ile ilgili işleyiş ve takip mekanizmasını denetleyecek şekilde kurmuştur.

22) Yönetim Kurulu Üyeleri ile Yöneticilerin Yetki ve Sorumlulukları

Yönetim Kurulu üyelerinin yetki ve sorumlulukları şirketin ana sözleşmesinde açıkça belirlenmiştir. Yöneticilerin yetki ve sorumlulukları ise şirketin ana sözleşmesinde yer almamaktadır. Ancak söz konusu yetki ve sorumluluklar Yönetim Kurulu tarafından belirlenmiştir.

23) Yönetim Kurulunun Faaliyet Esasları

Yönetim Kurulu toplantılarının gündemi, şirket esas sözleşmesinin açıkça Yönetim Kurulu kararına bağlanmasını emrettiği hususların, ilgili birimlerce Şirket üst yönetimi ve Yönetim Kurulu üyelerine bildirilmesiyle belirlenmektedir. Bunun dışında, Yönetim Kurulu üyelerinden herhangi birisinin özel bir konuya ilişkin karar alınması hususunda Şirket üst yönetimine bildirmesiyle de toplantı gündemi belirlenmektedir.

Şirket Yönetim Kurulu'nda görüşülmesi istenen konular, Mali İşler Müdürlüğü'nde toplanmakta ve düzenlenerek gündem oluşturulmaktadır.

Yönetim Kurulu toplantılarının gündeminin belirlenmesi, TTK 330/II hükmü dairesinde alınan Yönetim Kurulu kararlarının hazırlanması, Yönetim Kurulu üyelerinin bilgilendirilmesi ve iletişimin sağlanması amacıyla Mali İşler Müdürü görevlendirilmiştir.

Yönetim Kurulu kararı; işlerin gerektiği ölçüde her halükarda, Şirket esas sözleşmesinin 6, 7, 8, 9 ve 10'uncu maddelerinde belirtildiği gibi tespit ettiği asgari sayıda üyenin olumlu oyları ile alınır.

Yönetim Kurulu toplantılarında açıklanan farklı görüş ve karşı oy gerekçeleri karar zaptına geçirilmektedir. Ancak yakın zamanda bu türde bir muhalefet veya farklı görüş beyan edilmediğinden kamuya açıklama yapılmamıştır.

24) Şirketle Muamele Yapma ve Rekabet Yasası

Ana sözleşmede Şirket Yönetim Kurulu üyeleri için şirketle işlem yapma ve rekabet yasağı ile ilgili bir kısıtlama bulunmamakla birlikte Yönetim Kurulu üyeleri aynı faaliyet konularında rekabet edecek girişimde bulunmamıştır.

25) Etik Kurallar

Şirket Yönetim Kurulu tarafından şirket ve çalışanları için tanımlanmış, çalışanlara ve kamuya açıklanmış etik kurallarla ilgili düzenlemeler bulunmamaktadır. Bununla birlikte günlük yaşamda ve çalışma hayatında genel kabul görmüş etik kurallar şirketimiz tarafından da uygulanmaktadır.

Kabul edilen ve uygulanan etik kurallara ileriki dönemlerde internet sitemizde yer verilecektir.

26) Yönetim Kurulunda Oluşturulan Komitelerin Sayı, Yapı ve Bağımsızlığı

Şirketimizde, Yönetim Kurulu'nun görev ve sorumluluklarını sağlıklı olarak yerine getirmesi amacıyla denetimden sorumlu "Denetim Komitesi" oluşturulmuştur. Denetim Komitesi 3 kişiden oluşmaktadır. Bu komite her 3 ayda bir toplanmaktadır. Şirket Yönetim Kurulu üyeleri Kurumsal Yönetim İlkeleri ve bunlara uyum konusu ile bizzat ilgilendiğinden ayrı bir komite kurulmasına gerek görülmemiştir. Yönetim Kurulu'nda başka komitelerin oluşturulmaması nedeniyle herhangi bir çıkar çatışması meydana gelmemiştir. Söz konusu komitede görev alan üyeler bağımsız üye niteliğine haiz değildir.

Denetim Komitesi Üyeleri

Ad Soyad	Komite Ünvanı	Görevi
İ. Aydın Günter	Başkan	Yönetim Kurulu Üyesi
H. Güler Tokathoğlu	Üye	Yönetim Kurulu Üyesi
Mehmet Yağlıoğlu	Üye	Mali İşler Müdürü

27) Yönetim Kurulu'na Sağlanan Mali Haklar

Yönetim Kurulu Üyelerine sağlanan haklar Genel Kurul'da kararlaştırılmaktadır. Genel Kurul'da Yönetim Kurulu üyelerine aylık ücret verilmesi hissedarlarca uygun görülmüştür. İcracı üye niteliğindeki üyeler performansa dayalı ücretlendirilmektedir.

Yönetim Kurulu üyelerine ve yöneticilere borç para verilmemekte, kredi kullanılmamaktadır. Bu kişiler lehine kefalet gibi teminatlar da verilmemektedir.

D. İDARİ FAALİYETLER

1) Şirketimizin Yönetim Kadrosu



Ramazan ÖZGÜR

Yönetim Kurulu Murahhas Üye ve Genel Müdür

1937 doğumlu. İ.Ü. Kimya Yüksek Mühendisliği mezunu olup 1965 yılından beri şirketimizde çeşitli kademelerde görev yapmıştır. 1979 yılından bu yana Genel Müdürlük görevini yürütmektedir. 1995 yılından sonra da Yönetim Kurulu Murahhas Üyeliğine atanmıştır.



Esat HAKSAL

Genel Müdür Yardımcısı (Pazarlama - Satış)

1957 doğumlu. FACHHOCHSCHULE REUTLINGEN -Mühendislik Fakültesi-ALMANYA Tekstil Mühendisliği 1981 mezunu olup, 1986 yılından beri şirketimizde görev yapmaktadır.



Reşat SAKALLI

Genel Müdür Yardımcısı (Teknik)

1960 doğumlu. Ege Üniversitesi-Tekstil Fakültesi-Tekstil Teknolojisi bölümü mezunu olup, 1986 yılından beri şirketimizde görev yapmaktadır.



Mehmet YAĞLICIOĞLU

Mali İşler Müdürü

1955 doğumlu. İ.T.İ.A.- Siyasal Bilimler Yüksek Okulu – İşletme Bölümü mezunudur. 2000 yılından beri şirketimizde görev yapmaktadır.



Şenol DALLI

Konfeksiyon Müdürü

1970 doğumlu. İ.T.Ü.- Tekstil Yüksek Mühendisliği mezunudur. 1993 yılından beri şirketimizde görev yapmaktadır.

2) Personel ve İşçi Hareketleri

31.12.2006 tarihi itibariyle Şirketimizdeki personel sayısı toplam 1.549 kişidir. Bakırköy fabrikamızda 454 işçi, 126 memur, Lüleburgaz'da 897 işçi ve 72 memur olmak üzere toplam 1.351 işçi ve 198 memur çalışmaktadır.

3) Toplu Sözleşme Uygulamaları

XX. dönem grup toplu iş sözleşmesi görüşmeleri 25 Ocak 2005 tarihi itibari ile anlaşma ile sonuçlanmıştır. 01.09.2004 tarihinden geçerli olmak üzere 31 aylık (31.03.2007) süreyi kapsayan sözleşme gereğince;

- 1) Ücretlere 6 ayda bir % 6 zam yapılacaktır.
- 2) Sözleşmenin imzalandığı tarihte üye işyerlerinde çalışan işçilere her yıl için 120 günlük ücretleri tutarında, 3 ayda bir ödenen ikramiyeleri, her ay 10 yevmiye olarak ücretleri ile birlikte ödenecektir. Sözleşmenin imza tarihinden sonra işe girenlere yıllık 72 günlük ikramiye yani her ay 6 yevmiye olarak, ücretleri ile ödenecektir.
- 3) Sözleşme kapsamında, sosyal yardımlar ile diğer hak ve menfaatler aynen korunacaktır.

4) Kıdem Tazminatları Yükümlülük Durumu

Şirket, kıdem tazminatı yükümlülüğünü, Seri:XI, No: 25 sayılı Tebliğ Kısım 29'a uygun olarak Şirket'in geçmiş yıllardaki personel hizmet süresini tamamlama ve kıdem tazminatına hak kazanma konularındaki deneyimlerini baz alarak hesaplamış ve mali tablolara yansıtmıştır. Kıdem tazminatı karşılığı, çalışanların emekliliği halinde ödenmesi gereken muhtemel yükümlülüğün bu günkü değeri hesaplanarak ayrılır. Şirketin 31.12.2006 tarihi itibari ile kıdem tazminatı yükümlülüğü 2.231.561 YTL'dir.

5) Personel ve İşçiye Sağlanan Hak ve Menfaatler

Şirket çalışanlarına; 25 Ocak 2005 tarihinden önce işe girenler için 4, bu tarihten sonra işe girenler için ise 2,5 brüt maaş ikramiyesi, yakacak yardımı, doğum yardımı, ölüm yardımı, çocuk zammı, dini bayram harçlığı, izin ve yol parası, giyim ve iş ayakkabısı yardımı, yol yardımı, yılda dört kez kumanya yardımı ve benzeri menfaatler sağlanmaktadır.

III. KAR DAĞITIM ÖNERİSİ VE SONUÇ

Şirketimizin 2006 yılı faaliyetleri sonunda oluşan Mali Zararı; Uluslararası Finansal Raporlama Standartları'na göre (208.346) YTL, Vergi Usul Kanunu' na göre ise (5.993.154) YTL' dir. Şirketimizin, VUK'na göre oluşan zararın geçmiş yıl zararlarına aktarılmasını,

CARİ DÖNEM	
1 Ocak - 31 Aralık 2006	
A- DÖNEM KARININ DAĞITIMI	
1- Dönem Karı	(5.993.154)
2- Geçmiş Dönemler Zararı (-)	
3- Ödenecek Vergiler	
Kurumlar Vergisi	
Gelir Vergisi Kesintisi	
Diğer Vergi ve Benzerleri	
4- Birinci Tertip Yasal Yedek (-)	
NET DAĞITILABİLİR DÖNEM KARI	(5.993.154)
5- Ortaklara Birinci Temettü	
6- Memur ve İşçilere Temettü	
7- Yönetim Kuruluna Temettü	
8- Ortaklara İkinci Temettü	
9- İkinci Tertip Yedek Akçe	
10- Statü Yedekleri	
11- Özel Yedekler	
B- OLAĞANÜSTÜ YEDEK YEDEKLERDEN DAĞITIM	
1- Ortaklara Pay	
2- Memur ve İşçilere Pay	
3- Yönetim Kuruluna Pay	
C- HİSSE BAŞINA KAR (YTL)	(0,2378)
1- Adi Hisse Senedi Sahiplerine (%)	(23,78)
2- İmtiyazlı Hisse Senedi Sahiplerine (%)	(23,78)
D- HİSSE BAŞINA KAR PAYI (YTL)	
1- Adi Hisse Senedi Sahiplerine (%)	
2- İmtiyazlı Hisse Senedi Sahiplerine (%)	

Şirketimiz 2006 yılı çalışmalarına ait Bilanço ve Kar Zarar hesaplarının kabulünü ve onaylanmasını tasviplerinize arz ederiz.



Merkez / Bakırköy



.YIL
2006 FAALİYET RAPORU



Fabrika / Kırklareli





**AKIN
TEKSTİL** A.Ş.

Merkez:

Veliefendi Yolu No: 49 34144 Bakırköy / İstanbul

Tel: (0212) 543 64 40 Faks: (0212) 583 50 69

e-mail: sales@akintekstil.com.tr finance@akintekstil.com.tr

Fabrika:

Evrensekiz Köyü Arap Çatağı Mevkii 39750 Lüleburgaz / Kırklareli

Tel: (0288) 443 98 55 Faks: (0288) 443 98 33

e-mail: factory@akintekstil.com.tr

www.akintekstil.com.tr