

## **GENEL KURUL TOPLANTI GÜNDEMİ**

**AKIN TEKSTİL A.Ş.**'nin 10 Nisan 2015 Cuma tarihli Saat 11:00'da yapılacak Genel Kurul Toplantısı Gündemi:

- 1) Açılış ve Toplantı Başkanlığı'nın oluşturulması,
- 2) 2014 yılı Yönetim Kurulu Faaliyet Raporu ile Bağımsız Dış Denetim Kuruluşu Raporlarının okunması ve müzakeresi,
- 3) 2014 yılı hesap dönemine ait Finansal Tabloların okunması, müzakeresi ve tasdiki,
- 4) Yönetim Kurulu Üyelerinin Şirketin 2014 yılı faaliyetlerinden dolayı ayrı ayrı ibra edilmeleri,
- 5) Görev süreleri sona ermiş olan Yönetim Kurulu üyeleri ve Bağımsız Yönetim Kurulu üyelerinin ayrı ayrı seçimi ve görev sürelerinin tespiti,
- 6) Yönetim Kurulu Üyelerinin ücret ve huzur haklarının tespiti,
- 7) Sermaye Piyasası Kanunu gereği 2015 yılı için seçilecek Bağımsız Dış Denetim Kuruluşu'nun tespit edilmesi,
- 8) Sermaye Piyasası Kurulu düzenlemeleri gereğince yıl içinde yapılan bağış ve yardımlar hakkında pay sahiplerine bilgi verilmesi, 2015 yılında yapılacak bağış ve yardımların üst sınırının belirlenmesi
- 9) Sermaye Piyasası Kurulu düzenlemeleri gereğince Şirketin 2014 yılında üçüncü kişiler lehine verilmiş olan teminat, rehin ve ipotekler hakkında Pay sahiplerinin bilgilendirilmesi,
- 10) 2014 yılı Mali Karı'nın Geçmiş Yıllar Zararları Hesabına aktarılmasının onaylanması,
- 11) Sermaye Piyasası Kurulu düzenlemeleri gereğince Yönetim Kurulu Üyeleri ile Üst Düzey yöneticiler için "Ücretlendirme Politikası" hakkında pay sahiplerinin bilgilendirilmesi,
- 12) Yönetim Kurulu'na Üst düzey yöneticilere ve bunların eş ve ikinci dereceye kadar kan ve sıhrı yakınlarına, Türk Ticaret Kanunu'nun 395. ve 396. Maddeleri ile Sermaye Piyasası Kurulu düzenlemeleri çerçevesinde izin verilmesi,
- 13) Sermaye Piyasası Kurulu düzenlemeleri kapsamında yaygın ve süreklilik arz eden ilişkili taraf işlemleri hakkında Pay sahiplerinin bilgilendirilmesi,
- 14) Dilek ve kapanış,



**AKIN  
TEKSTİL A.Ş.**



2014 FAALİYET RAPORU



Saygıdeğer Ortaklarım,  
Sevgili Misafirler,  
Çok kıymetli Akın Tekstil çalışanları,

Hepinize Genel Kurula gelmek lütfunda bulunduğunuz için teşekkür ederim.

1956 yılında kurulmuş olan Türkiye'nin yıldızı Akın Tekstil fabrikası, 2014 yılında çalışmalarında olağanüstü çaba sarf ederek yine bizim bugünlere bağımız dik gelmemizi sağlamışlardır. Bunun için kendilerine; başta Genel Müdürümüz Esat Haksal olmak üzere burada nezdinizde teşekkür etmek istiyorum.

Biz geçen sene kuruluşumuzdan beri izlediğimiz kendi öz mamullerimizle adeta mucize yarattık ve başarılı bir sene geçirdik.

Arzumuz 2015'in bize bereket, şans, huzur ve çok kar getirmesini yaratandan niyaz ediyorum.


Bu vesileyle hepiniz iyi bir 2015 diler. Saygı, Sevgi ve şükranlarımı arz ederim.

Ragıp AKIN  
Yönetim Kurulu Başkanı





2014 FAALİYET RAPORU



## YATIRIMLARIMIZ

Tekstil sektörü içerisinde önemli bir yeri olan **AKIN TEKSTİL**'in kumaş bölümü üretimine Lüleburgaz'da 380 dönümlük arazisinde 110.000 metrekarelik kapalı alanı olan yeni tesislerinde devam etmektedir. **AKIN TEKSTİL** söz konusu yatırımlarını çevre bilinç ve duyarlılığı ile gerçekleştirmiş, çevrenin ve ekolojik dengenin korunmasına gereken özeni göstermiştir.

2005 yılında başlayan üretimin ilk safhasından boya ve terbiyeye kadar olan üretim takip sistemleri uygulamalarının geliştirilmesine devam edilmiş, böylece **AKIN TEKSTİL**'e gelen hammaddeden sevk edilen kumaşa kadar tüm safhalar üretim takip kapsamında, iplikten mamule tüm üretimin takibi, otomatik hambez ve mamul kalite kontrolü ile mamul ve hambez ambarları yönetimi, sevkiyat programları birbirine bağlanmış ve bilgi akışında entegrasyon sağlanmıştır.

Boya ve Terbiye aşaması 1998 yılında tamamlanan Lüleburgaz fabrikasının; ikinci etabını oluşturan 30.051 metrekarelik kapalı alanlı Dokuma ve Sosyal Tesisler yatırımları 2002 yılında tamamlanıp taşınması gerçekleşmiştir. Dokuma birimleri taşınırken dokuma kalitesinde çok önemli olan iklimlendirme ve ürün geliştirme biriminin çalışmalarını hızlandıran yatırımlar da tamamlanmıştır.

Lüleburgaz kumaş fabrikasının son aşaması olan İplik Fabrikası; elyaf ambarı, iplik ve büküm bölümlerinden oluşmaktadır. Toplam alanı 26.892 metrekare olan bu bölümün yatırımı 2004 yılı içerisinde tamamlanmıştır. 2014 yılında da kalitenin iyileştirmesine yönelik olarak; iplik, dokuma, boya - terbiye ve konfeksiyon bölümleri ile ilgili yatırımlara devam edilmiştir.

Avrupa ve Amerika pazarlarında nihai tüketiciye hitap eden konfeksiyon bölümünde spor pantolonun dünyadaki popülaritesine paralel olarak taleplerdeki artış ile 2014 yılında kapasitesi ayda 130.000 adet çalışmayı gerçekleştirmiştir.

Ürün yaratılmasından müşterinin kullanım aşamasına kadar müşteri tatmini odaklı felsefesini sürekli ön planda tutan şirketimiz, müşteri taleplerine hızlı ve zamanında cevap verebilmek için konfeksiyon bölümünde de üretim - takip ve ambar yönetimi sistemlerini geliştirmeye devam etmiş ve kumaştan başlayıp sevkiyat aşamasına kadar olan tüm safhaları sipariş bazında maliyet entegrasyonu ile çalışır hale getirerek verimliliğe büyük katkı sağlamıştır.

**AKIN TEKSTİL**'in en önemli ayrıcalığı kaliteye verdiği önemdir. Bu kaliteden taviz vermez tavrımızı yürütmek ve hedeflerimize ulaşmak amacıyla; yeni ürünler geliştirmek için geçen yıllarda olduğu gibi 2015 yılında da AR-GE yatırımlarımıza devam edeceğiz. Böylece müşterilerimize daha iyi hizmet sunmuş olacağız. Ayrıca 2015 yılında artan müşteri grubuna uygun olarak konfeksiyon bölümünün verimliliğini artırmak ve Lüleburgaz'daki üretimi toplam kalite anlayışına uygun maliyet ile gerçekleştirebilmek için yatırımlar devam edecektir.



## ÜRETİM

**AKIN TEKSTİL** entegre tesislerinde; doğal ve sentetik elyaftan iplik ile başlayan ve nihai tüketim malı olan konfeksiyon ürünlerine kadar devam eden üretim sürecini yıllardır başarı ile sürdürmektedir.

Kumaşta kadın, erkek ve çocuk dış giyimi için top boyalı, iplik boyalı, elyaf boyalı mamuller; konfeksiyonda ise pantolon, bermuda, şort, etek ve benzeri ürünlere uzanan ürün çeşitliliğine sahiptir. Gerek kumaş gerekse konfeksiyon mamulleri dünyanın en tanınmış firmalarına satılmaktadır.

Ürün Tasarım ve AR-GE çalışmalarıyla mevcut üretim yelpazesine yeni ürünler kazandıran **AKIN TEKSTİL** pamuk karışımlarında Türkiye'nin önde gelen firmasıdır. Pamuk karışımı, kumaşlara ilave olarak polyester, viskon, tencel, keten, poliamid, tactel ve yün karışımı ürünleriyle dünyanın önde gelen konfeksiyon markalarına hizmet vermeyi sürdürmektedir.

2015 yılında **AKIN TEKSTİL**; 2016 ilkbahar - yaz ve 2016 - 2017 sonbahar & kış koleksiyonunu piyasalara sunmuştur. Katma değeri yüksek kumaşlar üretmeyi hedef olarak belirleyen şirket market talepleri ve müşteri isteğine bağlı olarak dökümlü ve yumuşak kumaşların yanında ayrıca leke itici anti bakteriyel, kolay ütülenebilir, güç tutuşur, toz itici, sinek savar, su geçirmez ürünleri pazarlamaya devam etmektedir.

**AKIN TEKSTİL** Askeri ve Sanayi amaçlı Teknik tekstil iplik ve kumaşlarda üretmektedir. Teknik tekstil üretiminin ağırlık noktası alev almaz elyaflardan (aramid, modakrilik, alev almaz viskon vb.) mamul iplik ve kumaşlar oluşturmaktadır. Bu ürünler askeri teknik giysilerde (Pilot uçuş tulumu, NBC elbisesi vb.), İtfaiye, Demir - Çelik Endüstrisi, Petro Kimya Sanayi ve benzeri sektörlerde koruyucu kıyafet olarak kullanılmaktadır. **AKIN TEKSTİL** üretiminde kullandığı ithal alev almaz elyafların Türkiye'deki belgeli iplik ve kumaş üreticisi konumundadır.

**AKIN TEKSTİL** Askeri ihalelere de katılarak çeşitli karışımlarda (pes/yün, pes/pamuk ve pes / vis vb.) kumaşlar üretmektedir.

Lüleburgaz entegre üretim tesislerinde 2014 yılında kumaş fabrikasında 9.554 bin metre kumaş üretimi gerçekleştirilmiştir.

1984 yılında kurulan Konfeksiyon bölümünde dış giyim üretilmektedir. Konfeksiyon üretimi 2007 yılında Lüleburgaz tesislerimize taşınan konfeksiyon bölümü olarak devam etmektedir.

2015 yılında üretim hedefimiz, konfeksiyon bölümümüzde 1.650 bin adet, kumaş bölümümüzde ise 8.130 bin metredir.



.YIL  
2014 FAALİYET RAPORU





## SATIŞLAR

**AKIN TEKSTİL** 58 yıllık tecrübesi ile 2014 yılında da istikrarını sürdürmüştür. Şirketimiz, Ürün Tasarım Bölümümüzün, İtalyan Tasarımcılarla yaptığı ortak çalışmalar sonucu hazırlanan koleksiyonlar, uygulamada üretim birimlerimizin bilgi ve becerileri ile birleşerek ulaşılan mükemmel kalite; iç ve dış pazarlara sunulmuş, hem **AKIN TEKSTİL**, hem de **AKTEK** isminin markalaşmasına katkıda bulunmuştur. Şirketimiz 2014 yılında satışlarının % 60'ını doğrudan ve dolaylı olarak yurtdışına yapmıştır.

2014 yılında döviz bazında satışlarımız 59 milyon USD, ihracatımız ise 36 milyon USD olarak gerçekleşmiştir. İhracatın 2015 yılında 38 milyon USD olması hedeflenmektedir.

**AKIN TEKSTİL**, 2014 yılında Fransa, Hollanda, Almanya, İtalya, İngiltere, Portekiz, İspanya, Belçika, İsveç, Finlandiya, İsviçre, Türkiye, Estonya, Slovakya, Romanya, Bulgaristan, Rusya, Gürcistan, Sırb-Karadağ, Fas, Tunus, Mısır, U.S.A., Meksika, Brezilya, İsrail, Ürdün, Vietnam, Çin, Japonya ve Yeni Zellanda'ya ihracat yapmıştır.

Bir çok ünlü dünya markasına kadın ve erkek için pantolon, şort, etek üreten konfeksiyon bölümü; spor pantolonun dünyadaki popülaritesine paralel olarak, artan talep doğrultusunda 2014 yılı içinde mevcut satış alanları olan İspanya, İtalya, Almanya, Fransa, Tunus, İngiltere, Hongkong ve İsviçre'ye satışlarını sürdürmüştür.

Yurtdışında düzenlenen çeşitli fuarlarda Türk Tekstil Sektörünü başarı ile temsil eden **AKIN TEKSTİL**, 2014 yılında Fransa'da Premiere Vision, ABD'de European Preview New York, Rusya'da Premiere Vision Moskova, Almanya'da Münih Fabric Start, fuarlarında kendi koleksiyonlarını müşterilerine sunmuştur. Bu fuarlar son derece başarılı geçmiş, yeni firmalar ve yeni ülkelerle satış bağlantılarının yapılmasına olanak sağlamış ayrıca **AKIN TEKSTİL**'in yeni piyasalara tanıtımında etkili olmuştur.

2015 yılında Avrupa pazarında daralmaya bağlı olarak 5,2 milyon metre kumaş satışı, konfeksiyon bölümümüzde ise 1,7 milyon adet kadın ve erkek pantolon - şort - ceket satışı bütçelenmiştir. Bu miktarların satışından 2015 yılında toplam 58 milyon USD ciro hedeflenmiştir.



# EĞİTİM VE SOSYAL FAALİYETLER

## Eğitim ve Sosyal Faaliyetler

**AKIN TEKSTİL** globalleşmenin getirdiği dinamizme uyum sağlamada insan faktörünün öneminin bilincindedir ve bu önemin gereği olan eğitimi ön planda tutan politikaları hayata geçirmiştir.

Şirket; çalışanların mesleki ve kişisel gelişimlerinin sağlanması, performans düzeylerinin yükseltilmesi amacıyla; 2014 yılında çeşitli aktivite ve eğitim programlarına katılmalarını sağlamıştır. Söz konusu aktivite ve eğitimlerden bazıları; Forklift iş makinaları kullanma eğitimi, Kişisel İmaj Yönetimi, KBRN tehdit ve tehlikelere karşı sivil savunma tedbirleri, Inditex ana üretici konferansı, 6331 sayılı iş sağlığı güvenliği kanunu, cezai yükümlülükler, Veri güvenliği ve IBM, Oeko-Tex standart 100, Sanayi Tipi Kazanların İşletilmesi, Temel İlk Yardım Eğitimi, VII. Ekoteks Tekstil Sempozyumu eğitimleridir.

2014 yılı içinde çalışma arkadaşlarımız arasındaki dostlukların pekiştirilmesi, başarılı çalışanların teşvik edilmesi, kuruluş içi motivasyon düzeyinin yükseltilmesi amacıyla çeşitli sosyal faaliyetlerin düzenlenmesine devam edilmiştir. Geleneksel olan personel ödül töreninde, 20'nci, 15'inci ve 10'uncu hizmet yılını tamamlamış toplam 34 çalışanımıza ödülleri verildikten sonra Akın Tekstil Yöneticileri ve ödül alanlar eşleri ile birlikte neşeli bir akşam geçirmişlerdir. Sosyal faaliyetlerimiz içinde; dönem dönem yapılan kan bağışları, çeşitli zamanlarda düzenlenen doğa ve kültür turları, yemekler, müşterilerimizin değerli katkılarıyla gerçekleştirdiğimiz iftar yemekleri ve davetler yer almaktadır.

2015 yılında da şirketimizde iş birliğine dayalı ahenkli bir çalışma ortamının oluşturulması, sürekli gelişimin gerçekleştirilmesi amacıyla "insan odaklı" eğitim ve organizasyonların artan bir ivme ile sürdürülmesi hedeflenmektedir.

# I. GİRİŞ

- 1. Raporun Dönemi** : 01.01.2014 - 31.12.2014
- 2. Ortaklığın Ünvanı** : **AKIN TEKSTİL ANONİM ŞİRKETİ**
- **Ticaret Sicil No** : 62255
- **Mersis No** : 027001503500014
- **Adresi** : **Merkez;** Çırpıcı Veliefendi Yolu No: 49 Bakırköy / İstanbul  
Tel: 0212 543 64 40 Faks: 0212 583 50 69  
**Fabrika;** Arapçatağı Mevkii Evrensekiz Köyü Lüleburgaz / Kırklareli  
Tel: 0288 443 98 55 Faks: 0288 443 98 33
- **İnternet Adresi** : www.akintekstil.com.tr
- 3. Yönetim Kurulu** : **Ragıp AKIN** - Başkan  
10.04.2014 - 10.04.2015
- : **Feyza ÇOLAKOĞLU** Başkan Vekili  
10.04.2014 - 10.04.2015
- : **Nuri AKIN** - Üye  
10.04.2014 - 10.04.2015
- : **Haydar Nuri ÇOLAKOĞLU** - Üye  
10.04.2014 - 10.04.2015
- : **H. Güler TOKATLIOĞLU** - Üye  
10.04.2014 - 10.04.2015
- : **Cengiz İSRAFİL** - Bağımsız Üye  
10.04.2014 - 10.04.2015
- : **M. Burhan KARACAM** - Bağımsız Üye  
10.04.2014 - 10.04.2015
- Yetki Sınırları** : Yönetim Kurulu Başkan ve Üyeleri T. Ticaret Kanunu'nun ilgili maddeleri ve Esas Mukavelemizin 8., 9. ve 10. maddelerinde belirtilen yetkilere sahiptirler.

## 4. Dönem İçinde Yapılan

**Esas Mukavele Değişiklikleri** : İlgili dönemde Esas Mukavelede değişiklik yapılmamıştır.

## 5. Ortaklığın Sermayesinde Dönem İçinde Meydana Gelen Değişiklikler, Sermaye Artırımı, Dağıtılan Temettü Oranları ve Sermayenin Ortaklar Arası Dağılımı:

Şirketimiz kayıtlı sermayeye tabidir. Kayıtlı sermaye tavanı 80.000.000 TL'dir. % 19'u halka açık olan Şirketin 25.200.000 TL olan ödenmiş sermayesinin ortaklık yapısı aşağıdaki gibidir.

### ÇIKARILMIŞ SERMAYENİN DAĞILIMI

31.12.2014

	Hisse Grubu	Pay Tutarı	(%)
Haydar Akın Holding A.Ş.	B - C	3.504.182	13.91
Akın Holding A.Ş.	A - C	6.431.796	25.52
Akın Turizm İnşaat A.Ş.	B - C	3.595.558	14.27
Ragıp Akın	A - C	3.213.000	12.75
Henza Çolakoğlu	B - C	1.272.528	5.05
Feyza Çolakoğlu	B - C	2	0.00
Haydar Nuri Çolakoğlu	B - C	636.263	2.52
Faruk Mehmet Çolakoğlu	B - C	636.263	2.52
Diğer Kayıtlı Ortaklar	C	1.122.408	4.45
Halka Arz Edilen	C	4.788.000	19.00
<b>Toplam</b>		<b>25.200.000</b>	<b>100.00</b>

## 6. Çıkarılmış Menkul Değerler:

Dönem içerisinde şirketimizin piyasaya arz ettiği menkul değer yoktur.

## 7. Sektör ve Bu Sektördeki Yerimiz:

Avrupa'nın tekstil üretiminden vazgeçmeye başlamasıyla, üretim daha düşük maliyetlerin söz konusu olduğu doğuya kaymaktadır. Ancak refah seviyesi yükselse bile Türkiye nüfusunun genç ve çok olması nedeniyle ülkemiz tekstil üretiminden vazgeçmeyecektir. Coğrafi açıdan Avrupa'ya çok yakın olan Türkiye, bu avantajını da kullanarak, Avrupa için tekstil üreten ülkelerin başında gelecektir. Sektörde varolmak kaliteli üretimin sürekli olmasıyla mümkündür. Bu bilinçte olan Türk Tekstili'nin, yakın gelecekte şu andaki İtalya tekstilinin yerine geçeceği düşünülmektedir.

**AKIN TEKSTİL**, 58 yıllık tecrübe birikimi ile iki şeyin asla değişmeyeceğine garanti veriyor kalite ve insan eğitimi. Bu nedenle **AKIN TEKSTİL** Türkiye'nin ve Avrupa'nın önde gelen tekstil firmalarından biridir ve ürünleri Avrupa'nın en büyük mağaza zincirleri tarafından talep görmektedir.

**AKIN TEKSTİL**, etkili ama tedbirli finansman yönetimi ile Şirket, borçlarını kontrol ederek etkin bir finansal yönetim sergilemekte, borçlanma ve yatırım harcamaları zamanlamalarının uyumlu olmasına özen göstermektedir.

Tekstildeki yeni buluşları geliştirerek hemen uygulamasını sağlayan Ürün Geliştirme bölümü ile **AKIN TEKSTİL** kaliteden ödün vermeden yaptığı üretimine devam etmektedir.

## II. FAALİYETLER

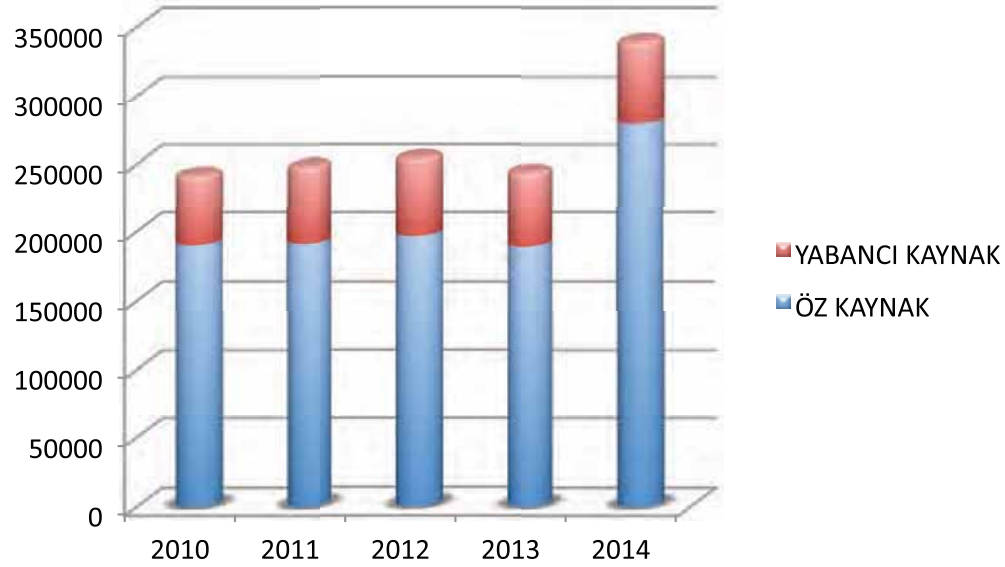
### A. Yatırımlar

2014 yılında gerçekleştirilen yatırımların dağılımı aşağıdaki gibidir..

Binalar	60.800 TL
Makine, Tesis ve Cihazları	110.212 TL
Taşıtlar	- TL
Döşeme ve Demirbaşlar	58.374 TL
Diğer Maddi Olmayan Duran Varlıklar	- TL
<b>TOPLAM</b>	<b>229.386 TL</b>

Şirketimizin önceki yıllarda alınmış yatırım teşvik ve ihracat teşvik belgeleri bulunmaktadır.

#### TOPLAM VARLIKLAR (BİN YTL)



TOPLAM VARLIKLAR (BİN YTL)					
	2010	2011	2012	2013	2014
ÖZ KAYNAKLAR	190.492	191.444	197.260	186.406	279.762
KIDEM TAZMİNAT KARŞILIĞI	2.027	2.407	1.934	2.598	3.720
U.V. FİNANSAL BORÇLAR	9.097	17.205	11.259	10.577	16.847
VERGİ & GİDER KARŞILIĞI	2.120	1.648	2.484	2.203	2.048
DİĞER K.V BORÇLAR	38.457	35.879	41.532	39.657	37.167
<b>TOPLAM VARLIKLAR</b>	<b>242.193</b>	<b>248.583</b>	<b>254.469</b>	<b>241.441</b>	<b>335.825</b>

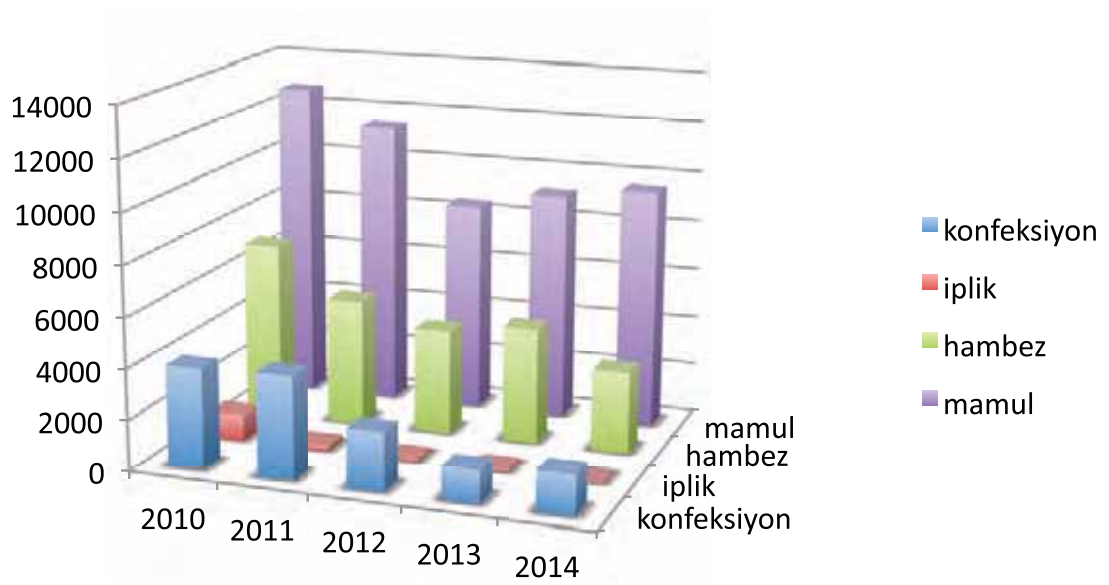
## B. Mal ve Hizmet Üretimine İlişkin Faaliyetler

1) **AKIN TEKSTİL** 2014 yılında üretim faaliyetlerini, iplik ünitelerinde: 22 adet Ring ve 24 adet büküm makinesiyle; dokuma ünitesinde: 75 adet dokuma tezgahıyla; jet boya, kontinü boya, iplik boya ve kalite kontrol ünitelerinde 110 adet boya makinesiyle sürdürmüştür. Üretimimiz müşteri siparişlerine göre yapılmaktadır. 2014 yılı içinde kumaşta genel kapasite kullanım oranı % 80, konfeksiyonda ise % 100 olarak gerçekleşmiştir.

2) Şirketimiz 58 yıllık tekstil tecrübesini modern yaklaşımlarla somutlaştırmıştır. AR-GE, ürün geliştirme ve pazarlama çerçevesinde tekstil piyasasında yıllardır liderlik görevini başarı ile sürdürmektedir.

**AKIN TEKSTİL**'in kumaş bölümü koleksiyonunda; zengin ipliği boyalı polyester - viskon ve pamuk - lycra ürünleri ile dünyanın önde gelen konfeksiyon markalarına hizmet vermektedir. 1984 yılında kurulan konfeksiyon bölümü ise Avrupa'nın tanınmış markaları için kadın ve erkek pantolonu, şort, etek ve ceket üretmektedir.

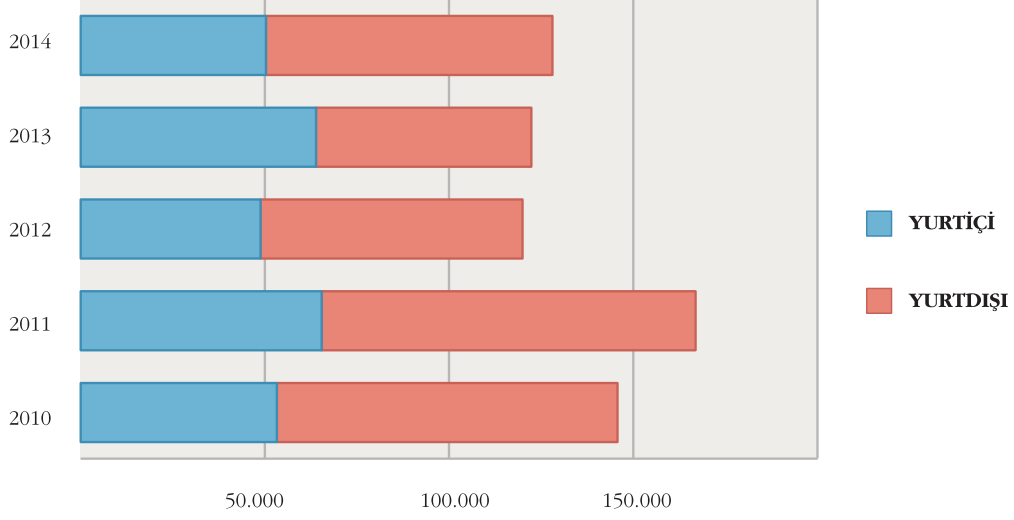
SON BEŞ YILLIK ÜRETİM (MİKTAR)



SON BEŞ YILLIK ÜRETİM (MİKTAR)					
	2010	2011	2012	2013	2014
<b>KONFEKSİYON</b> (1000 Ad)	3.971	4.073	2.343	1.312	1600
<b>İPLİK</b> (Ton)	1.046	225	112	119	28
<b>HAMBEZ</b> (1000 Mt)	7.001	5.052	4.190	4620	3.226
<b>MAMUL</b> (1000 Mt)	12.726	11.388	8.403	9.122	9.554

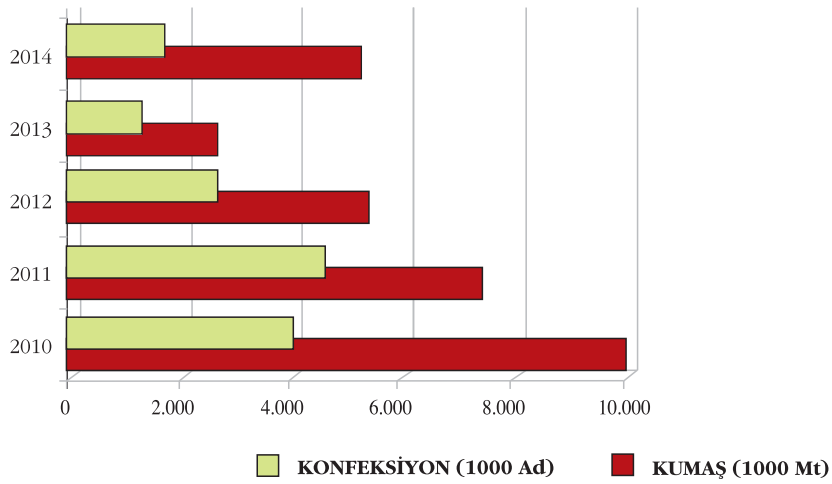
- 3) 2014 yılı içerisinde yurtiçi ve yurtdışında toplam 5.212 bin metre mamul kumaş ve 1.686 bin adet konfeksiyon satışı yapılmıştır. Bu miktarlar karşılığında 128.051,396 TL net satış elde edilmiştir.

#### SON BEŞ YILLIK SATIŞLAR (MİLYON YTL)



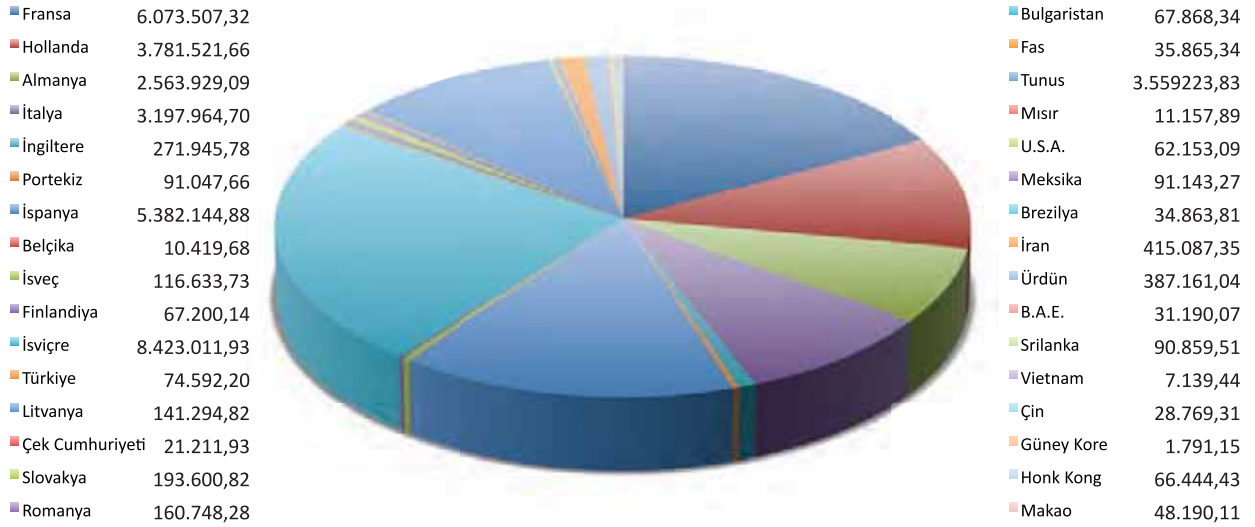
SON BEŞ YILLIK SATIŞLAR (TUTAR / TL)					
	2010	2011	2012	2013	2014
<b>YURTIÇİ</b>	53.289	65.413	48.849	63.863	50.322
<b>YURTDIŞI</b>	92.422	101.496	71.075	58.447	77.721
<b>TOPLAM SATIŞ</b>	<b>145.710</b>	<b>166.909</b>	<b>119.924</b>	<b>122.310</b>	<b>128.051</b>

#### SON BEŞ YILLIK SATIŞLAR (MİKTAR)





## 2014 YILI İHRACATININ ÜLKELERE GÖRE DAĞILIMI



**TOPLAM: 35.509.682,62 USD**

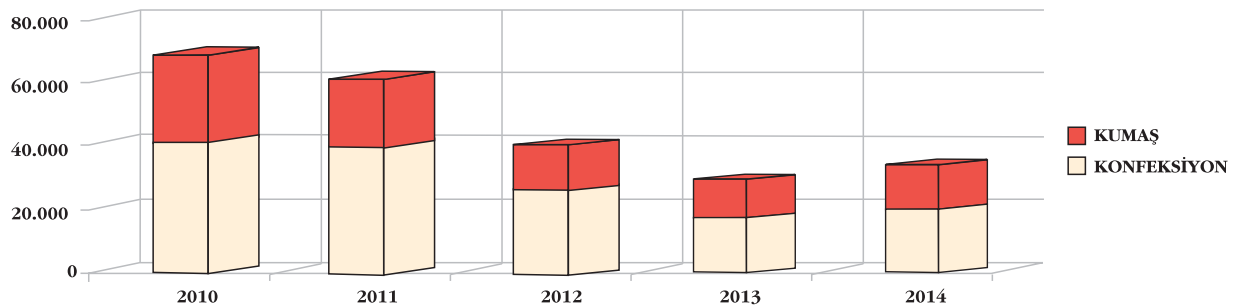
- 4) **AKIN TEKSTİL**'in vazgeçemeyeceği iki unsur var, bunlardan birisi kalite diğeri işgücü eğitimi. AR-GE Müdürlüğü tüm personeliyle yenilikleri takip etmek, yeni ürün geliştirmek ve en az hatayla en mükemmeli üretmek konusunda sürekli çalışmalar yapmaktadır. Ayrıca şirketimizde, kaliteyi yükseltmek ve verimliliği artırmak amacıyla en alt seviyeden en üst seviyeye kadar çalışanların öneri sistemi benimsenmiştir. Kısaca tüm çalışanlarımız kendilerini birer AR-GE çalışanı varsaymaktadır.

Kalitenin sürekliliğini sağlayan ISO 9001:2000 sistemi ve üretilen mamullerin insan sağlığına zarar vermediğini belgeleyen Öko-Tex standartları şirketimizde mevcuttur, bu sistemlerin sürekli gelişimi için düzenli çalışmalar sürdürülmektedir.

Şirketimizde; düzenli olarak, atık su kontrolleri, emisyon izni ile ilgili ölçümler yaptırılarak, katı atıklar lisanslı tesislere gönderilerek, çevreye karşı sorumluluk yerine getirilmektedir.

Şirketimizde; 2006 yılında, doğal kaynak kullanımının azaltılması, kirliliğin önlenmesi ve atıkların kontrollü bir şekilde yönetimini sağlayan ISO 14001: 2004 Çevre Yönetimi Sistemini kurma çalışmaları başlatılmış ve yıl sonunda tamamlanmış, belge ise 2007 başlarında alınmıştır. 2015 yılında da çevreye karşı sorumluluk bilinciyle bu uygulamalar devam edecektir.

## YILLARA GÖRE İHRACAT (1000 USD)





## YÖNETİM KURULUNUN YILLIK FAALİYET RAPORUNA İLİŞKİN BAĞIMSIZ DENETÇİ RAPORU

**Akın Tekstil Anonim Şirketi**  
**Yönetim Kurulu' na**

**Yönetim Kurulu'nun Yıllık Faaliyet Raporunun Bağımsız Denetim Standartları Çerçevesinde Denetimine İlişkin Rapor**

**Akın Tekstil Anonim Şirketi (Şirket) ve Bağlı Ortaklıklarının** (hepsi birlikte "Grup" olarak anılacaktır) 31 Aralık 2014 tarihinde sona eren hesap dönemine ilişkin yıllık faaliyet raporunu denetlemiş bulunuyoruz.

### Yönetim Kurulu'nun Yıllık Faaliyet Raporuna İlişkin Sorumluluğu

Şirket Yönetimi, 6102 sayılı Türk Ticaret Kanunu'nun ("TTK") 514'ncü maddesi ve Sermaye Piyasası Kurulu'nun ("SPK") II-14.1 No'lu "Sermaye Piyasasında Finansal Raporlamaya İlişkin Esaslar Tebliği" ("Tebliğ") hükümleri uyarınca yıllık faaliyet raporunun konsolide finansal tablolarla tutarlı olacak ve gerçeği yansıtacak şekilde hazırlanmasından ve bu nitelikteki bir faaliyet raporunun hazırlanmasını sağlamak için gerekli gördüğü iç kontrolden sorumludur.

### Bağımsız Denetçinin Sorumluluğu

Sorumluluğumuz, Grup'un faaliyet raporuna yönelik olarak TTK'nın 397'nci maddesi ve Tebliğ çerçevesinde yaptığımız bağımsız denetime dayanarak, bu faaliyet raporunda yer alan finansal bilgilerin Grup'un konsolide finansal tablolarıyla tutarlı olup olmadığı ve gerçeği yansıtmadığı hakkında görüş vermektir.

Yaptığımız bağımsız denetim, Kamu Gözetimi, Muhasebe ve Denetim Standartları Kurumu ("KKGK") tarafından yayımlanan Türkiye Denetim Standartları'nın bir parçası olan Bağımsız Denetim Standartları'na ("BDS") uygun olarak yürütülmüştür. Bu standartlar, etik hükümlere uygunluk sağlanmasını ve bağımsız denetimin, faaliyet raporunda yer alan finansal bilgilerin konsolide finansal tablolarla tutarlı olup olmadığına ve gerçeği yansıtmadığına dair makul güvence elde etmek üzere planlanarak yürütülmesini gerektirmektedir.

Bağımsız denetim, tarihi finansal bilgiler hakkında denetim kanıtı elde etmek amacıyla denetim prosedürlerinin uygulanmasını içerir. Bu prosedürlerin seçimi, bağımsız denetçinin mesleki muhakemesine dayanır.

Bağımsız denetim sırasında elde ettiğimiz bağımsız denetim kanıtlarının, görüşümüzün oluşturulması için yeterli ve uygun bir dayanak oluşturduğuna inanıyoruz.

[www.gureli.com.tr](http://www.gureli.com.tr)

**Merkez Ofis**

Spine Tower Büyükdere Cad.  
59. Sok. No:243 Kat:25-26  
Maslak 34398 Sarıyer/İstanbul  
T: 444 9 475 - (0212) 285 01 50 (pbx)  
F: (0212) 285 03 40-43  
gym@gureli.com.tr

**Ankara Ofis**

ASO Rıfat Mithat Bulvarı  
No:193 Kat: 9 06680  
Kızılay/Ankara  
T: (0312) 466 84 20 (pbx)  
F: (0312) 466 84 21  
gymankara@gureli.com.tr

**Antalya Ofis**

Fener Mah. 1964 Sok.  
No:36 D:4 07160  
Lara/Antalya  
T: (0242) 324 62 00  
F: (0242) 324 13 33  
gymantalya@gureli.com.tr

**İzmir Ofis**

Atatürk Cad. Ekim Apt.  
No:174/1 Kat:5 D:9  
Alsancak/İzmir  
T: (0232) 421 21 34  
F: (0232) 421 21 87  
gymizmir@gureli.com.tr

**Trakya Ofis**

Nispetiye Bulvarı No:44/7-8  
59100 Tekirdağ  
T: (0282) 261 25 30  
T: (0282) 261 62 56  
F: (0282) 262 51 46  
gymtrakya@gureli.com.tr

**Bursa Ofis**

Edirneki Mah. Akademi Cad.  
Zeno İş Merkezi D Blok Kat:7  
D:31 Nilüfer/Bursa  
T: (0224) 451 27 10  
F: (0224) 451 27 79  
gymbursa@gureli.com.tr

**Gaziantep Ofis**

İnciözü Mah. Makkamur Aksoy Bulvarı  
Nisantepi Sok. No:11 FAH İş Merkezi  
Kat:5 No:6 Şehitkamil/Gaziantep  
T: (0342) 215 10 70 (pbx)  
F: (0342) 215 10 69  
gymgazanep@gureli.com.tr

**İstanbul Ofis**

Karacaay Mah. Hıta Apartmanı  
Yeni Sok. 3A İş Merkezi  
No:2/2 Beşiktaş  
T: (0212) 215 62 73 (pbx)  
F: (0212) 212 47 64  
gymbkk@gureli.com.tr

## Görüş

Görüşümüze göre Yönetim Kurulu'nun yıllık faaliyet raporu içinde yer alan finansal bilgiler, tüm önemli yönleriyle, denetlenen konsolide finansal tablolarla tutarlıdır ve gerçeği yansıtmaktadır.

## Mevzuattan Kaynaklanan Diğer Yükümlülükler

6102 sayılı Türk Ticaret Kanunu'nun ("TTK") 402'nci maddesinin üçüncü fıkrası uyarınca BDS 570 "İşletmenin Sürekliliği" çerçevesinde, Akın Tekstil Anonim Şirketi ve Bağlı Ortaklıklarının öngürülebilir gelecekte faaliyetlerini sürdüremeyeceğine ilişkin raporlanması gereken önemlilikte bir hususa rastlanmamıştır.

(İstanbul, 11 Mart 2015)

**GÜRELİ YEMİNLİ MALİ MÜŞAVİRLİK VE BAĞIMSIZ DENETİM HİZMETLERİ A.Ş.**  
An Independent Member of BAKER TILLY INTERNATIONAL



**Dr. Hakkı DEDE**  
Sorumlu Ortak Başdenetçi

[www.gureli.com.tr](http://www.gureli.com.tr)

### Merkez Ofis

Süre Tower Büyükdere Cad.  
K9 Sok. No:243 Kat:25-26  
Maslak 34398 Sarıyer/İstanbul  
T: 444 9 475 / (0212) 295 01 50 (tbb)  
F: (0212) 295 03 40 - 43  
gym@gureli.com.tr

### Ankara Ofis

ASD Kule Ataberk Bulvarı  
No:193 Kat: 9-05680  
Kavaklıdere/Ankara  
T: (0312) 466 84 20 (tbb)  
F: (0312) 466 84 21  
gymankara@gureli.com.tr

### Antalya Ofisi

Fener Mah. 1964 Sok.  
No:16 D: 4 07160  
Lara/Antalya  
T: (0242) 324 62 00  
F: (0242) 324 13 33  
gymantalya@gureli.com.tr

### İzmir Ofisi

Atatürk Cad. Ekim Apt.  
No:17A/1 Kat:5 D:3  
Alsancak/İzmir  
T: (0232) 421 21 34  
F: (0232) 421 21 87  
gymizmir@gureli.com.tr

### Trakya Ofisi

Ataberk Bulvarı No:4472-B  
59100 Tekirdağ  
T: (0282) 261 25 30  
T: (0282) 261 62 56  
F: (0282) 262 51 45  
gymtrakyas@gureli.com.tr

### Bursa Ofisi

Özgülük Mah. Akademi Cad.  
Zeno H. Merkezi D Blok Kat:7  
D:31 Nilüfer/Bursa  
T: (0224) 451 27 10  
F: (0224) 451 27 79  
gymbursas@gureli.com.tr

### Gaziantep Ofisi

İnciçinar Mah. Muammer Aksoy Bulvarı  
Nisantep Sok. No:11 F&H İş Merkezi  
Kat:5 No:6 Şehitkamil/Gaziantep  
T: (0342) 215 10 70 (tbb)  
F: (0342) 215 10 69  
gymgaziantep@gureli.com.tr

### Balıkesir Ofisi

Karacayır Mah. Hoca Ahmet  
Yelso Sok. 3K İş Merkezi  
No:2/2 Balı  
T: (0374) 215 63 73 (tbb)  
F: (0374) 212 47 64  
gymbali@gureli.com.tr

# AKIN TEKSTİL A.Ş.

## KONSOLİDE FİNANSAL DURUM TABLOSU

(Para Birimi - Aksi belirtilmedikçe Türk Lirası ("TL") olarak ifade edilmiştir.)

VARLIKLAR	Notlar	Bağımsız	Bağımsız
		Denetimden Geçmiş Cari Dönem 31 Aralık 2014	Denetimden Geçmiş Önceki Dönem 31 Aralık 2013
<b>Dönen Varlıklar</b>		<b>70.474.214</b>	<b>59.355.663</b>
Nakit ve Nakit Benzerleri	6	18.523.241	12.154.654
Finansal Yatırımlar	7	-	-
Ticari Alacaklar (net)	10-37	18.941.755	17.891.484
- İlişkili Olmayan Taraflardan Ticari Alacaklar	10	18.804.282	17.743.923
- İlişkili Taraflardan Ticari Alacaklar	10-37	137.473	147.561
Diğer Alacaklar	11-37	985.814	997.025
- İlişkili Olmayan Taraflardan Diğer Alacaklar	11	985.814	997.025
- İlişkili Taraflardan Diğer Alacaklar	11-37	-	-
Stoklar (net)	13	29.993.885	26.383.767
Peşin Ödenmiş Giderler	14	1.499.446	1.187.238
Cari Dönem Vergisi İle İlgili Varlıklar	15	202.424	117.496
Diğer Dönen Varlıklar	26	327.649	623.999
<b>Ara Toplam</b>		<b>70.474.214</b>	<b>59.355.663</b>
Satış Amacıyla Elde Tutulan Duran Varlıklar(net)	34	-	-
<b>Duran Varlıklar</b>		<b>265.351.021</b>	<b>182.086.041</b>
Ticari Alacaklar	10	-	-
- İlişkili Olmayan Taraflardan Diğer Alacaklar	10	-	-
- İlişkili Taraflardan Diğer Alacaklar	10-37	-	-
Diğer Alacaklar	11-37	61.163	3.549.849
- İlişkili Olmayan Taraflardan Diğer Alacaklar	11	61.163	3.549.849
- İlişkili Taraflardan Diğer Alacaklar	11-37	-	-
Finansal Yatırımlar	7	-	-
Özkaynak Yöntemiyle Değerlenen Yatırımlar	16	-	-
Yatırım Amaçlı Gayrimenkul (net)	17	162.287.500	70.000.000
Maddi Varlıklar (net)	18	102.922.307	108.439.603
Maddi Olmayan Varlıklar (net)	19	77.717	94.444
Şerefiye	20	-	-
Peşin Ödenmiş Giderler	14	-	-
Ertelenmiş Vergi Varlıkları	35	2.334	2.145
Diğer Duran Varlıklar	26	-	-
<b>TOPLAM VARLIKLAR</b>		<b>335.825.235</b>	<b>241.441.704</b>

Ekteki finansal tablolara ilişkin dipnotlar, bu konsolide finansal tabloların tamamlayıcısıdır.

# AKIN TEKSTİL A.Ş.

## KONSOLİDE FİNANSAL DURUM TABLOSU

(Para Birimi - Aksi belirtilmedikçe Türk Lirası ("TL") olarak ifade edilmiştir.)

KAYNAKLAR	Notlar	Bağımsız Denetimden Geçmiş Cari Dönem 31 Aralık 2014	Bağımsız Denetimden Geçmiş Önceki Dönem 31 Aralık 2013
<b>Kısa Vadeli Yükümlülükler</b>		<b>39.215.349</b>	<b>41.860.530</b>
Finansal Borçlar	8	1.856.128	3.811.766
Uzun Vadeli Borçlanmaların Kısa Vadeli Kısımları	8	-	-
Diğer Finansal Yükümlülükler	9	-	-
Ticari Borçlar(net)	10-37	30.285.468	30.552.216
- İlişkili Olmayan Taraflardan Ticari Borçlar	10	30.238.075	30.506.394
- İlişkili Taraflara Ticari Borçlar	10-37	47.393	45.822
Çalışanlara Sağlanan Faydalar Kapsamında Borçlar	12	829.825	1.093.325
Diğer Borçlar	11-37	274.480	190.561
- İlişkili Olmayan Taraflara Diğer Borçlar	11	270.991	187.072
- İlişkili Taraflara Diğer Borçlar	11-37	3.489	3.489
Dönem Karı Vergi Yükümlülüğü	35	-	-
Türev Araçlar	21	-	-
Ertelenmiş Gelirler	21	3.921.660	4.008.878
Kısa Vadeli Karşılıklar	22	2.047.788	2.203.784
Diğer Kısa Vadeli Karşılıklar	22	1.371.297	789.944
Çalışanlara Sağlanan Faydalara İlişkin Kısa Vadeli Karşılıklar	22-24	676.491	1.413.840
Diğer Kısa Vadeli Yükümlülükler	26	-	-
<b>Ara Toplam</b>		<b>39.215.349</b>	<b>41.860.530</b>
Satış Amacıyla Elde Tutulan Duran Varlıklara İlişkin Yükümlülükler	34	-	-
<b>Uzun Vadeli Yükümlülükler</b>		<b>16.847.247</b>	<b>13.174.545</b>
Uzun Vadeli Borçlanmalar	8	-	-
Diğer Finansal Yükümlülükler	9	-	-
Ticari Borçlar (net)	10-37	-	-
- İlişkili Olmayan Taraflardan Ticari Borçlar	10	-	-
- İlişkili Taraflara Ticari Borçlar	10-37	-	-
Diğer Borçlar	11-37	52.740	31.000
- İlişkili Olmayan Taraflara Diğer Borçlar	11	52.740	31.000
- İlişkili Taraflara Diğer Borçlar	11-37	-	-
Uzun Vadeli Karşılıklar	22	3.601.040	2.597.889
Diğer Kısa Vadeli Karşılıklar	22	-	-
Çalışanlara Sağlanan Faydalara İlişkin Uzun Vadeli Karşılıklar	22-24	3.601.040	2.597.889
Ertelenmiş Vergi Yükümlülüğü	35	13.193.467	10.545.656
Diğer Uzun Vadeli Yükümlülükler	26	-	-
<b>ÖZKAYNAKLAR</b>	<b>27</b>	<b>279.762.639</b>	<b>186.406.629</b>
<b>Ana Ortaklığa Ait Özkaynaklar</b>	<b>27</b>	<b>281.249.066</b>	<b>188.036.440</b>
Ödenmiş Sermaye		25.200.000	25.200.000
Sermaye Düzeltmesi Farkları		71.987.424	71.987.423
Kar veya Zararda Yeniden Sınıflandırılmayacak Birikmiş Diğer Kapsamlı Gelirler veya Giderler		107.913.712	107.975.946
Kar veya Zararda Yeniden Sınıflandırılacak Birikmiş Diğer Kapsamlı Gelirler veya Giderler		(43.145)	(23.135)
Kardan Ayrılan Kısıtlanmış Yedekler		3.042.390	3.042.390
Geçmiş Yıllar Kar/Zararı		(20.146.184)	(2.358.519)
Dönem Net Karı veya Zararı		93.294.869	(17.787.665)
<b>Kontrol Gücü Olmayan Paylar</b>	<b>27</b>	<b>(1.486.427)</b>	<b>(1.629.811)</b>
<b>TOPLAM KAYNAKLAR</b>		<b>335.825.235</b>	<b>241.441.704</b>

Ekteki finansal tablolara ilişkin dipnotlar, bu konsolide finansal tabloların tamamlayıcısıdır.

**AKIN TEKSTİL A.Ş.**  
**KONSOLİDE KAPSAMLI KAR VEYA ZARAR TABLOSU**  
(Para Birimi - Aksi belirtilmedikçe Türk Lirası ("TL") olarak ifade edilmiştir.)

	Notlar	Bağımsız Denetimden Geçmiş Cari Dönem 01.01.2014-31.12.2014	Bağımsız Denetimden Geçmiş Önceki Dönem 01.01.2013-31.12.2013
<b>SÜRDÜRÜLEN FAALİYETLER</b>			
Satış Gelirleri	28	128.051.396	122.309.542
Satışların Maliyeti (-)	28	(98.470.475)	(107.017.635)
<b>Ticari Faaliyetlerden Brüt Kar / (Zarar)</b>		<b>29.580.921</b>	<b>15.291.907</b>
Faiz, Ücret, Prim, Komisyon ve Diğer Gelirler		-	-
Faiz, Ücret, Prim, Komisyon ve Diğer Giderler (-)		-	-
<b>Finans Sektörü Faaliyetlerinden Brüt Kar / (Zarar)</b>		<b>-</b>	<b>-</b>
<b>BRÜT KAR / (ZARAR)</b>		<b>29.580.921</b>	<b>15.291.907</b>
Pazarlama, Satış ve Dağıtım Giderleri (-)	29	(8.763.105)	(9.031.989)
Genel Yönetim Giderleri (-)	29	(12.945.266)	(18.411.284)
Araştırma ve Geliştirme Giderleri (-)	29	(2.890.184)	(3.733.933)
Esas Faaliyetlerden Diğer Gelirler	31	104.359.257	14.332.776
Esas Faaliyetlerden Diğer Giderler (-)	31	(12.138.580)	(14.670.930)
<b>ESAS FAALİYET KAR / (ZARARI)</b>		<b>97.203.043</b>	<b>(16.223.453)</b>
Özkaynak Yöntemiyle Değerlenen Yatırımların Kar / Zararlarındaki Paylar		-	-
Yatırım Faaliyetlerinden Gelirler	32	119.319	-
Yatırım Faaliyetlerinden Giderler (-)	32	-	(2.641.516)
<b>FİNANSMAN GELİR GİDERİ ÖNCESİ FAALİYET KAR/ZARARI</b>		<b>97.322.362</b>	<b>(18.864.969)</b>
Finansal Gelirler	33	2.311.185	1.348.965
Finansal Giderler (-)	33	(3.540.950)	(1.960.790)
<b>SÜRDÜRÜLEN FAALİYETLER VERGİ ÖNCESİ KARI / (ZARARI)</b>		<b>96.092.597</b>	<b>(19.476.794)</b>
<b>Sürdürülen Faaliyetler Vergi Gelir / (Gideri)</b>		<b>(2.654.344)</b>	<b>946.187</b>
- Dönem Vergi Gelir / (Gideri)		-	-
- Ertelenmiş Vergi Gelir / (Gideri)	35	(2.654.344)	946.187
<b>SÜRDÜRÜLEN FAALİYETLER DÖNEM KARI / (ZARARI)</b>		<b>93.438.253</b>	<b>(18.530.607)</b>
<b>DURDURULAN FAALİYETLER</b>			
<b>Durdurulan Faaliyetler Vergi Sonrası Dönem Karı / (Zararı)</b>		<b>-</b>	<b>-</b>
<b>DÖNEM KARI / (ZARARI)</b>		<b>93.438.253</b>	<b>(18.530.607)</b>
<b>Kar veya Zararda Yeniden Sınıflandırılmayacaklar</b>		<b>(62.233)</b>	<b>7.699.631</b>
Duran Varlık Değer Artış Fonundaki Değişim		569.765	8.454.718
Tanımlanmış Fayda Planları Yeniden Ölçüm Kazançları/Kayıpları		(638.720)	(415.439)
Kar veya Zararda Yeniden Sınıflandırılmayacak Diğer Kapsamlı Gelire İlişkin Vergiler		6.722	(339.648)
- Ertelenmiş Vergi Geliri/Gideri		6.722	(339.648)
<b>Kar veya Zararda Yeniden Sınıflandırılacaklar</b>		<b>(20.010)</b>	<b>(23.135)</b>
Yabancı Para Çevrim Farkları		(20.010)	(23.135)
<b>DİĞER KAPSAMLI GELİR (VERGİ SONRASI)</b>		<b>(82.243)</b>	<b>7.676.496</b>
<b>TOPLAM KAPSAMLI GELİR</b>		<b>93.356.010</b>	<b>(10.854.111)</b>
<b>Dönem Kar / Zararının Dağılımı</b>			
<b>Dönem Kar / Zararının Dağılımı</b>		<b>93.438.253</b>	<b>(18.530.607)</b>
Kontrol Gücü Olmayan Paylar		143.384	(742.942)
Ana Ortaklık Payları		93.294.869	(17.787.665)
<b>Toplam Kapsamlı Gelirin Dağılımı</b>		<b>93.356.010</b>	<b>(10.854.111)</b>
Kontrol Gücü Olmayan Paylar		143.384	(742.942)
Ana Ortaklık Payları		93.212.626	(10.111.169)
<b>Hisse Başına Kazanç / Kayıp</b>	36	<b>3,7079</b>	<b>(0,7059)</b>

Ekteki finansal tablolara ilişkin dipnotlar, bu konsolide finansal tabloların tamamlayıcısıdır.

**AKIN TEKSTİL A.Ş.**  
**KONSOLİDE ÖZKAYNAK DEĞİŞİM TABLOSU**  
(Para Birimi - Aksi belirtilmedikçe Türk Lirası ("TL" olarak ifade edilmiştir.)

Bağımsız Denetimden Geçmiş Cari Dönem	Not	Ödenmiş Sermaye	Sermaye Düzeltme Farkları	Pay İhraç Primleri /İskontoları	Yeniden Değerleme ve Ölçüm Kazanç/Kayıpları	Tanımlanmış Fayda Planları Yeniden Ölçüm Kazançları/Kayıpları	Kar veya Zararda Yeniden Sınıflandırılacak Birikmiş Diğer Kapsamlı Gelirler ve Giderler				Birikmiş Karlar			
							Kar veya Zararda Yeniden Sınıflandırılacak Birikmiş Diğer Kapsamlı Gelirler ve Giderler				Birikmiş Karlar			
							Yabancı Para Çevrim Farkları	Kardan Ayrılan Kıstlanmış Yedekler	Geçmiş Yıllar Kar/Zararı	Net Dönem Kar/Zararı	Ana Ortaklığa Ait Özkaynaklar	Kontrol Gücü Olmayan Paylar		
01.01.2014 (Dönem Başı)	27	25.200.000	71.987.424	-	108.308.296	(332.351)	(23.135)	3.042.390	(2.358.519)	(17.787.665)	188.036.440	(1.629.811)	186.406.629	
Transferler	27	-	-	-	-	-	-	-	(17.787.665)	17.787.665	-	-	-	
<b>Toplam Kapsamlı Gelir</b>	27	-	-	-	448.743	(510.976)	(20.010)	3.042.390	-	93.294.869	93.212.626	143.384	93.356.010	
- Net Dönem Kar Zararı	27	-	-	-	-	-	-	-	-	93.294.869	93.294.869	143.384	93.438.253	
- Yabancı Para Çevrim Farkları	27	-	-	-	-	-	(20.010)	-	-	-	(20.010)	-	(20.010)	
- Yeniden Değerleme Değer Artış Fonu	27	-	-	-	448.743	-	-	-	-	-	448.743	-	448.743	
- Emeklilik Planları Aktüeryal Kazanç/Kayıplar	27	-	-	-	-	(510.976)	-	-	-	-	(510.976)	-	(510.976)	
<b>31.12.2014 (Dönem Sonu)</b>	27	25.200.000	71.987.424	-	108.757.039	(843.327)	(43.145)	3.042.390	(20.146.184)	93.294.869	281.249.066	(1.486.427)	279.762.639	
Bağımsız Denetimden Geçmiş Önceki Dönem	Not	Ödenmiş Sermaye	Sermaye Düzeltme Farkları	Pay İhraç Primleri /İskontoları	Yeniden Değerleme ve Ölçüm Kazanç/Kayıpları	Tanımlanmış Fayda Planları Yeniden Ölçüm Kazançları/Kayıpları	Kar veya Zararda Yeniden Sınıflandırılacak Birikmiş Diğer Kapsamlı Gelirler ve Giderler				Birikmiş Karlar			
							Kar veya Zararda Yeniden Sınıflandırılacak Birikmiş Diğer Kapsamlı Gelirler ve Giderler				Birikmiş Karlar			
							Yabancı Para Çevrim Farkları	Kardan Ayrılan Kıstlanmış Yedekler	Geçmiş Yıllar Kar/Zararı	Net Dönem Kar/Zararı	Ana Ortaklığa Ait Özkaynaklar	Kontrol Gücü Olmayan Paylar		
01.01.2013 (Dönem Başı)	27	25.200.000	71.987.424	-	104.165.997	-	(23.135)	3.042.390	(12.266.322)	6.018.121	198.147.609	(886.870)	197.260.739	
Transferler	27	-	-	-	(3.889.682)	-	-	-	9.907.803	(6.018.121)	-	-	-	
<b>Toplam Kapsamlı Gelir</b>	27	-	-	-	8.031.982	(332.351)	(23.135)	3.042.390	-	(17.787.665)	(10.111.169)	(742.941)	(10.854.110)	
- Net Dönem Kar Zararı	27	-	-	-	-	-	-	-	-	(17.787.665)	(17.787.665)	(742.941)	(18.530.606)	
- Yabancı Para Çevrim Farkları	27	-	-	-	-	-	(23.135)	-	-	-	(23.135)	-	(23.135)	
- Yeniden Değerleme Değer Artış Fonu	27	-	-	-	8.031.982	-	-	-	-	-	8.031.982	-	8.031.982	
- Emeklilik Planları Aktüeryal Kazanç/Kayıplar	27	-	-	-	-	(332.351)	-	-	-	-	(332.351)	-	(332.351)	
<b>31.12.2013 (Dönem Sonu)</b>	27	25.200.000	71.987.424	-	108.308.297	(332.351)	(23.135)	3.042.390	(2.358.519)	(17.787.665)	188.036.440	(1.629.811)	186.406.629	

# AKIN TEKSTİL A.Ş.

## 31 ARALIK 2014 TARİHİ İTİBARIYLA KONSOLİDE MALİ TABLOLARI TAMAMLAYICI NOTLAR

(Tutarlar aksi belirtilmedikçe Türk Lirası olarak gösterilmiştir)

	Notlar	Bağımsız Denetimden Geçmiş Cari Dönem	Bağımsız Denetimden Geçmiş Önceki Dönem
<b>İŞLETME FAALİYETLERİNDEN KAYNAKLANAN NAKİT AKIMI</b>			
		<b>01.01.2014</b>	<b>01.01.2013</b>
		<b>31.12.2014</b>	<b>30.12.2013</b>
<b>Sürdürülen Faaliyetler Vergi Öncesi Kar (Zarar)</b>		<b>96.092.597</b>	<b>(19.476.794)</b>
Net dönem karını işletme faaliyetlerinden elde edilen nakit akımına getirmek için yapılan düzeltmeler :			
Gelir Tablosunda Muhasebeleştirilen Dönem Amortismanı	17,18,19	5.196.100	5.147.272
Kıdem Tazminatı Karşılığındaki Değişim	24	1.146.886	3.156.367
Alacak Reeskont Tutarındaki Değişim	10	50.769	56.443
Şüpheli Alacak Karşılığındaki Değişim	10,11	(567.799)	809.478
Stok Değer Düşüklüğü Karşılığındaki Değişim (+)	13	306.728	(1.206.594)
Borç Reeskontundaki Değişim	10	136.963	(413.481)
Diğer Borç Karşılıklarındaki Değişim	22	(414.790)	509.994
Kredi gerçekleşmemiş net kur farkı gideri / (geliri)		(221.488)	191.966
Faiz Geliri (-)	33	(2.112.842)	(1.609.837)
Faiz Gideri (+)	33	3.175.395	4.029.772
Yatırım Amaçlı Gayrimenkul Değer Artış Geliri	17	(92.287.500)	-
Maddi Duran Varlık Satış Kar /Zararı	32	(119.319)	2.641.516
<b>İşletme Sermayesindeki değişim öncesi faaliyet karı</b>		<b>10.381.700</b>	<b>(6.163.898)</b>
Ticari ve Diğer Alacaklardaki Değişim (+)	10,11	2.966.656	(4.350.469)
Stoklardaki Değişim (+)	13	(3.162.109)	8.867.493
Ticari ve Diğer Borçlardaki Değişim	10,11	(298.052)	2.922.504
İşletme Sermayesinde Diğer Artışlar / (Azalışlar)		(1.081.546)	413.586
<b>Faaliyetlerden Kaynaklanan Net Nakit</b>		<b>8.806.649</b>	<b>1.689.216</b>
Ödenen Faiz (Net)	33	(1.097.181)	(2.331.421)
Kıdem Tazminatı Ödemeleri (-)	24	(1.526.812)	(3.269.084)
<b>İşletme Faaliyetlerden Elde Edilen Nakit</b>		<b>6.182.656</b>	<b>(3.911.289)</b>
<b>YATIRIM FAAL. KAYNAKLANAN NAKİT AKIMI</b>			
Mali Duran Varlık alımlarından Nakit Çıktıları	17-18-19	(281.557)	(555.838)
Maddi Duran Varlık Çıktılarından Elde Edilen Nakit (+)		553.846	5.207.639
<b>Yatırım Faaliyetlerinde Kullanılan Nakit</b>		<b>272.289</b>	<b>4.651.801</b>
<b>FİNANSMAN FAAL. KAY. NAKİT AKIMI</b>			
Finansal Borç Ödemeleri (-)	8	(7.196.112)	(16.358.758)
Finansal Borç Alımından elde edilen nakit (+)	8	7.109.754	11.000.982
<b>Finansal Faal. Elde Edilen ( Kullanılan ) Nakit</b>		<b>(86.358)</b>	<b>(5.357.776)</b>
<b>Yabancı Para Çevrim Farklarının Etkisinden Önce Nakit ve Nakit Benzerlerindeki Net Artış Azalış</b>		<b>6.368.587</b>	<b>(4.617.264)</b>
<b>YABANCI PARA ÇEVİRİM FARKLARININ NAKİT VE NAKİT BENZERLERİ ÜZERİNDEKİ ETKİSİ</b>			
<b>NAKİT VE NAKİT BENZERLERİNDEKİ NET ARTIŞ</b>		<b>6.368.587</b>	<b>(4.617.264)</b>
<b>DÖNEM BAŞI NAKİT VE NAKİT BENZERLERİ</b>	6	<b>12.154.654</b>	<b>16.771.918</b>
<b>DÖNEM SONU NAKİT VE NAKİT BENZERLERİ</b>	6	<b>18.523.241</b>	<b>12.154.654</b>

Ekteki finansal tablolara ilişkin dipnotlar, bu konsolide finansal tabloların tamamlayıcısıdır.



# AKIN TEKSTİL A.Ş.

## 31 ARALIK 2014 TARİHİ İTİBARIYLA MALİ TABLOLARI

### TAMAMLAYICI NOTLAR

(Tutarlar aksi belirtilmedikçe Türk Lirası olarak gösterilmiştir)

#### 1 ŞİRKETİN ORGANİZASYONU VE FAALİYET KONUSU

Akın Tekstil A.Ş. (“Şirket”) kumaş, iplik ve konfeksiyon ürünleri imalatı ve satışı yapmaktadır. Şirket, konfeksiyon üretim ve idari faaliyetlerini İstanbul tesislerinde, iplik, dokuma ve boyahane faaliyetlerini Kırklareli Lüleburgaz tesislerinde sürdürmektedir. Şirket 1956 yılında Rüştü Akın ve Haydar Akın kardeşler tarafından kurulmuştur.

Şirket’in Aktek Giyim San. ve Tic.A.Ş. ve Akın Tekstil Usa. Inc. (hepsi “Grup” olarak anılacaktır) adında bağlı ortaklıkları bulunmaktadır.

Şirket’in İstanbul Atatürk Havalimanı Serbest Bölgesi’nde bulunan şubesi 08 Mayıs 2014 tarihli ticaret sicil gazetesinde yayımlanarak kapatılmıştır.

Şirket Sermaye Piyasası Kurulu’na (“SPK”) kayıtlıdır ve hisse senetleri 1996 yılından itibaren Borsa İstanbul’da (“BİST”) işlem görmektedir. Şirket’in hisse senetlerinin % 19’u BİST’de işlem görmektedir.

Şirket’in en büyük ortakları Haydar Akın Holding A.Ş. (%13,91), Akın Holding A.Ş. (% 25,52) ve Akın Turizm İnşaat A.Ş. (% 14,27) ’dir.

31 Aralık 2014 ve 31 Aralık 2013 tarihleri itibariyle Şirket’in bağlı ortaklığının detayı aşağıdaki gibi gösterilmiştir.

Şirket İsmi	Faaliyet Alanı	Sermayesi	Doğrudan İştirak Oranı %	Dolaylı İştirak Oranı %
Aktek Giyim San. ve Tic.A.Ş.	Konfeksiyon ürünleri imalat ve satışı	400.000 TL	% 60	-
Akın Tekstil Usa, INC.	Pazarlama ve Satış	1.000 USD	%100	-

Şirket’in Bağlı Ortaklıkları olan Aktek Giyim San.ve Tic.A.Ş 1995 yılında ve Akın Tekstil Usa. Inc. ise 2013 yılında kurulmuş olup, sermayeleri sırasıyla 400.000 TL ve 1.000 USD ’ dir.

Grup’un 31 Aralık 2014 tarihi itibariyle ortalama personel sayısı 495 kişidir. (2013 Yılı: 874kişi )

	2014 yılı	2013 yılı
Sendikalı Çalışan	362	651
Sendikasız Çalışan(İdari Personel)	133	223
<b>Toplam</b>	<b>495</b>	<b>874</b>

Grup’un kayıtlı adres bilgileri aşağıdaki gibidir:

Merkez: Çırpıcı Veli Efendi Yolu, No:49 34144 Bakırköy / İstanbul

Fabrika: Evrensekiz Köyü Arap Çatağı Mevkii 39700 Lüleburgaz/Kırklareli

1 Ocak – 31 Aralık 2014 hesap dönemine ait konsolide finansal tablolar, 11 Mart 2015 tarihli Yönetim Kurulu toplantısında onaylanmış ve Yönetim Kurulu adına Yönetim Kurulu Başkanı Ragıp Akın ve Yönetim Kurulu Başkan Vekili Feyza Çolakoğlu tarafından imzalanmıştır. Genel Kurul’un finansal tabloları değiştirme yetkisi bulunmaktadır.

## AKIN TEKSTİL A.Ş.

### 31 ARALIK 2014 TARİHİ İTİBARIYLA MALİ TABLOLARI TAMAMLAYICI NOTLAR

(Tutarlar aksi belirtilmedikçe Türk Lirası olarak gösterilmiştir)

## 2 MALİ TABLOLARIN SUNUMUNA İLİŞKİN ESASLAR

### 2.01 Sunuma İlişkin Temel Esaslar

Grup, yasal defterlerini ve kanuni finansal tablolarını Türk Ticaret Kanunu (“TTK”) ve vergi mevzuatınca belirlenen muhasebe ilkelerine uygun olarak tutmakta ve hazırlamaktadır.

Sermaye Piyasası Kurulu (“SPK”), Seri: XI, No: 29 sayılı “Sermaye Piyasasında Finansal Raporlamaya İlişkin Esaslar Tebliği” 13.06.2013 tarihli ve 28676 sayılı resmi gazete yayımlanan II-14.1 sayılı “Sermaye Piyasasında Finansal Raporlamaya İlişkin Esaslar Tebliği” ile yürürlükten kaldırılmıştır.

Bu tebliğe istinaden, işletmeler Finansal Tabloların hazırlanmasında Kamu Gözetimi, Muhasebe ve Denetim Standartları Kurulu (KGMSDK) tarafından yayımlanan TMS/TFRS’leri esas alırlar. Finansal Raporlama ilke, usul ve esaslarının, açık ve anlaşılabilir hale gelmesini veya uygulama birliğinin sağlanmasını teminen, gerekli görülmesi halinde uygulamayı belirlemek üzere Sermaye Piyasası Kanunu’ nun 14. Maddesi kapsamında Kurul’ca kararlar alınır. İşletmeler bu kararlara uymakla yükümlüdürler.

İlişikteki konsolide mali tablolar SPK II-14.1 sayılı tebliğe göre hazırlanmış olup, konsolide mali tablolar ve dipnotlar, SPK tarafından 07.06.2013 tarihli duyuru ile uygulanması zorunlu kılınan formatlara uygun olarak sunulmuştur.

Grup’un konsolide finansal tabloları, faaliyette bulunduğu temel ekonomik çevrede geçerli olan fonksiyonel para birimi ile sunulmuştur. Grup’un konsolide mali durumu ve konsolide faaliyet sonuçları Grup’un geçerli para birimi olan “TL” cinsinden ifade edilmiştir.

Finansal tablolar, Grup’un önumüzdeki bir yılda ve faaliyetlerinin doğal akışı içerisinde varlıklarından fayda elde edeceği ve yükümlülüklerini yerine getireceği varsayımı altında işletmenin sürekliliği esasına göre hazırlanmıştır.

### 2.02 Yüksek Enflasyon Dönemlerinde Mali Tabloların Düzeltilmesi

SPK, 17 Mart 2005 tarihinde almış olduğu bir kararla, Türkiye’de faaliyette bulunan ve SPK Muhasebe Standartları’na uygun mali tablo hazırlayan şirketler için, 1 Ocak 2005 tarihinden itibaren geçerli olmak üzere enflasyon muhasebesi uygulamasının gerekli olmadığını ilan ettiği için bu tarihten itibaren Uluslararası Muhasebe Standardı 29 “Yüksek Enflasyonist Ekonomilerde Finansal Raporlama”ya göre finansal tabloların hazırlanması ve sunumu uygulamasını sona erdirmiştir.

### 2.03 Konsolidasyon Esasları

**Bağlı Ortaklıklar.** Ana Ortaklık’ın (a) doğrudan ve/veya dolaylı olarak kendisine ait olan hisseler ve/veya kontrol ettiği diğer şirketler neticesinde şirketlerdeki hisselerle ilgili oy kullanma hakkının %50’den fazlasını kullanma yetkisi kanalıyla; veya (b) oy kullanma hakkının %50’den fazlasını kullanma yetkisine sahip olmamakla birlikte mali ve işletme politikaları üzerinde fiili kontrolünü kullanmak suretiyle mali ve işletme politikalarını Ana Ortaklık’ın menfaatleri doğrultusunda kontrol etme yetkisi ve gücüne sahip olduğu şirketleri ifade eder.

Şirketin Bağlı Ortaklıkları olan Aktek Giyim Sanayi ve Ticaret A.Ş. ve Akın Tekstil Usa, INC.’e ait bilançolar ve gelir tabloları, tam konsolidasyon yöntemi kullanılarak konsolide edilmiş olup, Ana Ortaklık’ın sahip olduğu payların kayıtlı değeri, ilgili özkaynaktan mahsup edilmektedir. Ana Ortaklık ile Bağlı Ortaklıkları arasındaki işlemler ve bakiyeler konsolidasyon kapsamında karşılıklı olarak elimine edilmektedir.

Aşağıdaki tablolarda 31 Aralık 2014 ve 31 Aralık 2013 tarihi itibarıyla Bağlı Ortaklık, sahip olunan pay ve ortaklık oranı gösterilmiştir:

# AKIN TEKSTİL A.Ş.

## 31 ARALIK 2014 TARİHİ İTİBARIYLA MALİ TABLOLARI

### TAMAMLAYICI NOTLAR

(Tutarlar aksi belirtilmedikçe Türk Lirası olarak gösterilmiştir)

#### 31 Aralık 2014:

Bağlı Ortaklığın Adı	Ana Ortaklık Tarafından Sahip Olunan Doğrudan Pay	Ana Ortaklık Tarafından Sahip Olunan Dolaylı Pay	Toplam Pay
Aktek Giyim San. ve Tic. A.Ş.	% 60	-	% 60
Akın Tekstil Usa, INC.	%100	-	%100

Bağlı ortaklıkların yönetimdeki kontrol gücü Akın Tekstil A.Ş.' ye aittir.

#### 31 Aralık 2013:

Bağlı Ortaklığın Adı	Ana Ortaklık Tarafından Sahip Olunan Doğrudan Pay	Ana Ortaklık Tarafından Sahip Olunan Dolaylı Pay	Toplam Pay
Aktek Giyim San. ve Tic. A.Ş.	% 60	-	% 60
Akın Tekstil Usa, INC.	%100	-	%100

Bağlı ortaklıkların yönetimdeki kontrol gücü Akın Tekstil A.Ş.' ye aittir.

#### 2.04 Muhasebe Politikalarında Değişiklikler

Muhasebe politikaları ve muhasebe tahminlerinde değişiklik ve hatalar olması durumunda, yapılan önemli değişiklikler ve tespit edilen önemli muhasebe hataları geriye dönük olarak uygulanır ve önceki dönem finansal tabloları yeniden düzenlenir. Muhasebe politikalarında yapılan değişikliklerin önceki dönemleri etkilemesi durumunda, söz konusu politika hep kullanımdaymış gibi mali tablolarda geriye dönük olarak da uygulanır. Grup'un muhasebe politikalarında herhangi bir değişiklik olmamıştır.

#### 2.05 Karşılaştırmalı Bilgiler ve Önceki Dönem Tarihi Mali Tabloların Düzeltilmesi

Muhasebe tahminleri, güvenilir bilgilere ve makul tahmin yöntemlerine dayanılarak yapılır. Ancak, tahminin yapıldığı koşullarda değişiklik olması, yeni bir bilgi edinilmesi veya ilave gelişmelerin ortaya çıkması sonucunda tahminler gözden geçirilir. Muhasebe tahminindeki değişikliğin etkisi, yalnızca bir döneme ilişkinse, değişikliğin yapıldığı cari dönemde, gelecek dönemlere de ilişkinse, hem değişikliğin yapıldığı dönemde hem de gelecek dönemlerde, ileriye yönelik olarak, dönem karı veya zararının belirlenmesinde dikkate alınacak şekilde mali tablolara yansıtılır.

Cari dönem faaliyet sonucuna bir etkisi olan veya sonraki dönemlere etkisi olması beklenen muhasebe tahminindeki bir değişikliğin niteliği ve tutarı finansal tablo dipnotlarında, gelecek dönemlere ilişkin etkinin tahmininin mümkün olmadığı haller dışında açıklanır.

Mali durum ve performans trendlerinin tespitine imkan vermek üzere, Grup'un konsolide finansal tabloları önceki dönemle karşılaştırmalı olarak hazırlanmaktadır.

Gerektiği durumlarda cari dönem finansal tablolarındaki sınıflandırma değişiklikleri, tutarlı olması açısından önceki dönem finansal tablolarına da uygulanır.

#### 2.06 Önemli Muhasebe Değerlendirme, Tahmin ve Varsayımları

Konsolide finansal tabloların hazırlanmasında Grup Yönetimi'nin, raporlanan varlık ve yükümlülük tutarlarını etkileyecek, bilanço tarihi itibarı ile muhtemel yükümlülük ile taahhütleri ve raporlama dönemi itibarıyla gelir ve gider tutarlarını belirleyen varsayımlar ve tahminler yapması gerekmektedir. Gerçekleşmiş sonuçlar tahminlerden farklı olabilmektedir. Tahminler düzenli olarak gözden geçirilmekte, gerekli düzeltmeler yapılmakta ve gerçekleştirildiği dönemde gelir tablosuna yansıtılmaktadırlar.

# AKIN TEKSTİL A.Ş.

## 31 ARALIK 2014 TARİHİ İTİBARIYLA MALİ TABLOLARI

### TAMAMLAYICI NOTLAR

(Tutarlar aksi belirtilmedikçe Türk Lirası olarak gösterilmiştir)

Finansal tablolara yansıtılan tutarlar üzerinde önemli derecede etkisi olabilecek yorumlar ve bilanço tarihinde var olan veya ileride gerçekleşebilecek tahminlerin esas kaynakları göz önünde bulundurularak yapılan varsayımlar aşağıdadır:

- a) Kıdem tazminatı yükümlülüğü aktüeryal varsayımlar (iskonto oranları, gelecek maaş artışları ve çalışan ayrılma oranları) kullanılarak belirlenir. **(Not:24)**
- b) Grup, sabit kıymetlerini doğrusal amortisman metoduyla faydalı ömür esasına uygun bir şekilde amortismanına tabi tutmuştur. Beklenen faydalı ömür kalıntı değer ve amortisman yöntemi, tahminlerde ortaya çıkan değişikliklerin olası etkileri için her yıl gözden geçirilir ve tahminlerde bir değişiklik varsa ileriye dönük olarak muhasebeleştirilir. **(Not:2.09.03-Not:2.09.04)** 31 Aralık 2014 tarihi itibarıyla Grup Maddi Duran Varlıkları içerisinde yer alan gayrimenkuller ile Yatırım Amaçlı Gayrimenkullerini gerçeğe uygun değerleri ile mali tablolarda göstermiştir.
- c) Grup, ertelenmiş vergi hesabını UMS ve UFRS'ye uygun olarak yapmış ve konsolide mali tablolara yansıtmıştır. **(Not:35)**
- d) Grup, tahsilatı gerçekleşmeyen ihracatlarından tahsilatı gerçekleştiğinde ödeyeceği ihracat komisyonu tutarları için konsolide mali tablolarda gider karşılığı ayırmaktadır. **(Not:22)**
- e) Grup, stoklarında yer alan değeri düşen malzemeler için net gerçekleşebilir değer metoduyla stok değer düşüklüğü karşılığı hesaplamakta ve hesaplanan tutarları mali tablolarına stok değer düşüklüğü karşılığı olarak yansıtılmaktadır. **(Not:13)**
- f) Dava karşılıkları ayrılırken, sözkonusu davaların kaybedilme olasılığı ve kaybedildiği takdirde katlanılacak olan sonuçlar Grup hukuk müşavirlerinin görüşleri doğrultusunda değerlendirilmektedir. Grup yönetimi elindeki verileri kullanarak en iyi tahminleri yapıp gerekli gördüğü karşılığı mali tablolara yansıtılmaktadır. **(Not:22)**

#### 2.07 Muhasebe Tahminlerindeki Değişiklikler ve Hatalar

Muhasebe tahminleri, güvenilir bilgilere ve makul tahmin yöntemlerine dayanılarak yapılır. Ancak, tahminin yapıldığı koşullarda değişiklik olması, yeni bir bilgi edinilmesi veya ilave gelişmelerin ortaya çıkması sonucunda tahminler gözden geçirilir. Muhasebe tahminindeki değişikliğin etkisi, yalnızca bir döneme ilişkinse, değişikliğin yapıldığı cari dönemde, gelecek dönemlere de ilişkinse, hem değişikliğin yapıldığı dönemde hem de gelecek dönemlerde, ileriye yönelik olarak, dönem karı veya zararının belirlenmesinde dikkate alınacak şekilde konsolide mali tablolara yansıtılır.

Cari dönem faaliyet sonucuna bir etkisi olan veya sonraki dönemlere etkisi olması beklenen muhasebe tahminindeki bir değişikliğin niteliği ve tutarı finansal tablo dipnotlarında, gelecek dönemlere ilişkin etkinin tahmininin mümkün olmadığı haller dışında, açıklanır. Cari dönemde faaliyet sonuçlarına etkisi olması beklenen muhasebe tahmin değişikliği bulunmamaktadır.

#### 2.08 Netleştirme/Mahsup

Finansal varlıklar ve yükümlülükler, yasal olarak netleştirme hakkı var olması, net olarak ödenmesi veya tahsilin mümkün olması veya varlığın elde edilmesi ile yükümlülüğün yerine getirilmesinin eş zamanlı olarak gerçekleşebilmesi halinde, konsolide bilançoda net değerleri ile gösterilirler.

#### 2.09 Önemli Muhasebe Politikalarının Özeti

Konsolide finansal tabloların hazırlanması sırasında uygulanan önemli muhasebe politikalarının özeti aşağıdaki gibidir:

##### 2.09.01 Gelir Kaydedilmesi

Grup, gelirlerinin önemli kısmıkumaş, iplik ve konfeksiyon ürünlerini üretip satarak oluşturmaktadır.

Grup ayrıca merkez adresinde bulunan ve konsolide finansal tablolarda Yatırım Amaçlı Gayrimenkul olarak sınıflandırdığı gayrimenkul üzerinden işyeri kirası geliri elde etmektedir.

## AKIN TEKSTİL A.Ş.

### 31 ARALIK 2014 TARİHİ İTİBARIYLA MALİ TABLOLARI

#### TAMAMLAYICI NOTLAR

(Tutarlar aksi belirtilmedikçe Türk Lirası olarak gösterilmiştir)

Gelirler, gelir tutarının güvenilir şekilde belirlenebilmesi ve işlemle ilgili ekonomik yararların Grup'a akmasının muhtemel olması üzerine alınan veya alınabilecek bedelin gerçeğe uygun değeri üzerinden tahakkuk esasına göre kayıtlara alınır. Net satışlar, mal satışlarından iade ve satış iskontolarının düşülmesi suretiyle bulunmuştur.

Malların satışından elde edilen gelir, aşağıdaki şartlar karşılandığında muhasebeleştirilir:

- Grup'un mülkiyetle ilgili tüm önemli riskleri ve kazanımları alıcıya devretmesi,
- Grup'un mülkiyetle ilişkilendirilen ve süregelen bir idari katılımının ve satılan mallar üzerinde etkin bir kontrolünün olmaması,
- Gelir tutarının güvenilir bir şekilde ölçülmesi,
- İşleme ilişkili olan ekonomik faydaların işletmeye akışının olası olması,
- İşlemden kaynaklanacak maliyetlerin güvenilir bir şekilde ölçülmesi.

Satışlar içerisinde önemli bir finansman unsurunun bulunması durumunda makul bedel gelecekte oluşacak nakit akımlarının finansman unsuru içerisinde yer alan gizli faiz oranıyla indirgenmesi ile tespit edilir. Fark tahakkuk esasına göre konsolide mali tablolara yansıtılır. Grup satışlar ve Satışların maliyeti içerisinde yer alan faiz tutarlarını indirgeyerek Esas Faaliyetlerden Diğer Gelirler veya Giderler içerisinde göstermiştir. **(Not:31)**

#### 2.09.02 Stok Değerlemesi

Stoklar, maliyetin ya da net gerçekleştirilebilir değerinin düşük olanı ile değerlendirilmektedir. Stokların maliyeti; tüm satın alma maliyetlerini, dönüştürme maliyetlerini ve stokların mevcut durumuna ve konumuna getirilmesi için katılan diğer maliyetleri içerir. Stokların dönüştürme maliyetleri; direkt işçilik giderleri gibi, üretimle doğrudan ilişkili maliyetleri kapsar. Bu maliyetler ayrıca ilk madde ve malzemenin mamule dönüştürülmesinde katılan sabit ve değişken genel üretim giderlerinden sistematik bir şekilde dağıtılan tutarları da içerir.

Stokların maliyetinin hesaplanmasında Akın Tekstil A.Ş. ağırlıklı ortalama maliyet yöntemini, Aktek Giyim Sanayi ve Ticaret A.Ş. ise ortalama maliyet yöntemini uygulamaktadır. Grup, maliyet sistemi olarak ise kumaşta safha maliyeti, konfeksiyonda ise sipariş maliyeti yöntemini kullanmaktadır. Net gerçekleştirilebilir değer, olağan ticari faaliyet içerisinde oluşan tahmini satış fiyatından tahmini tamamlanma maliyeti ve satışı gerçekleştirmek için yüklenilmesi gereken tahmini maliyetlerin toplamının indirilmesiyle elde edilir.

Grup, konsolide finansal tablolarında yer alan değeri düşmüş olabilecek stokları için değer düşüklüğü karşılığı ayırmaktadır. Net gerçekleştirilebilir değer hesabı sonucunda özellikle 2. kalite olarak değerlendirilen mamullerin satış değeri maliyet bedelinden daha düşük olduğu için değer düşüklüğü karşılığı ayrılmaktadır. **(Not:13)**

#### 2.09.03 Maddi Duran Varlıklar

Maddi duran varlıkların Gayrimenkuller dışında kalan kısmı, 1 Ocak 2005 tarihinden önce satın alınan kalemler için 31 Aralık 2004 tarihi itibarıyla enflasyonun etkilerine göre düzeltilmiş maliyet değerlerinden ve 1 Ocak 2005 tarihinden itibaren satın alınan kalemler için satın alım maliyet değerlerinden birikmiş amortismanın düşülmesi suretiyle gösterilmektedir. Sabit kıymetler doğrusal amortisman metoduyla faydalı ömür esasına uygun bir şekilde amortisman tabii tutulmuştur.

Grup'un gayrimenkulleri 2010 yılından bu yana gerçeğe uygun bedelleri üzerinden mali tablolarda gösterilmiştir. Grup, gayrimenkullerini yeniden değerlemeye tabi tutarken TMS 16 Maddi Duran Varlıklar standardının 35. maddesinin (b) bendinde belirtilen hükümleri uygulamıştır. Buna göre Grup, gerçeğe uygun değer yöntemine geçtiği tarihteki gayrimenkullerinin net değerlerini yeniden değerlendirme sonrası değerine getirmiş ve aradaki farkı özkaynaklar içerisinde muhasebeleştirilmiştir. Grup bu tarihten sonra, binalar üzerinde yer alan yeniden değerlendirme farklarını binaların kalan ömürleri süresince itfa etmeye başlamıştır. Yeniden değerlendirme işlemi sonrasında oluşan değerlendirme farklarına ilişkin ayrılan amortisman tutarları özkaynaklar içerisinde muhasebeleştirilen değerlendirme farklarından düşülmektedir.

## AKIN TEKSTİL A.Ş.

### 31 ARALIK 2014 TARİHİ İTİBARIYLA MALİ TABLOLARI TAMAMLAYICI NOTLAR

(Tutarlar aksi belirtilmedikçe Türk Lirası olarak gösterilmiştir)

Sabit kıymetlerin faydalı ömürleri dikkate alınarak belirlenen amortisman oranları aşağıdadır:

Cinsi	31 Aralık 2014 Ömür (Yıl)	31 Aralık 2013 Ömür (Yıl)
Yeraltı ve Yerüstü Düzenleri	10	10
Binalar	50	50
Makine ve Tesisler	4-20	4-20
Nakil Vasıtaları	5	5
Döşeme ve Demirbaşlar	4, 5, 10	4, 5, 10
Finansal Kiralamalar	5	5

Beklenen faydalı ömür kalıntı değer ve amortisman yöntemi, tahminlerde ortaya çıkan değişikliklerin olası etkileri için her yıl gözden geçirilir ve tahminlerde bir değişiklik varsa ileriye dönük olarak muhasebeleştirilir.

Sabit kıymetlerin satışı dolayısıyla oluşan kar ve zararlar net defter değerleriyle satış fiyatının karşılaştırılması sonucunda belirlenir ve Yatırım faaliyetlerinden Gelirler veya Giderler içerisinde gösterilir.

Bakım ve onarım giderleri gerçekleştiği tarihte gider yazılır. Eğer bakım ve onarım gideri ilgili aktifte genişleme veya gözle görünür bir gelişme sağlıyorsa aktifleştirilir.

#### 2.09.04 Maddi Olmayan Duran Varlıklar

Maddi olmayan duran varlıklar, 1 Ocak 2005 tarihinden önce satın alınan kalemler için 31 Aralık 2004 tarihi itibarıyla enflasyonun etkilerine göre düzeltilmiş maliyetlerinden ve 1 Ocak 2005 tarihinden sonra satın alınan kalemler için satın alım maliyet değerinden, birikmiş itfa ve tükenme payları ile kalıcı değer kayıpları düşülmüş olarak gösterilirler. Bu varlıklar beklenen faydalı ömürlerine göre doğrusal amortisman yöntemi kullanılarak amortismanına tabi tutulur. Beklenen faydalı ömür ve amortisman yöntemi, tahminlerde ortaya çıkan değişikliklerin olası etkilerini tespit etmek amacıyla her yıl gözden geçirilir ve tahminlerdeki değişiklikler ileriye dönük olarak muhasebeleştirilir.

Maddi Olmayan Duran Varlıklar için kullanılan amortisman oranları %10, %20 ve %33 olarak belirlenmiştir.

Satın alınan bilgisayar yazılımları maliyetler bedelleri üzerinden aktifleştirilir. Söz konusu maliyetler faydalı ömürlerine göre amortismanına tabi tutulur.

Beklenen faydalı ömür kalıntı değer ve amortisman yöntemi, tahminlerde ortaya çıkan değişikliklerin olası etkileri için her yıl gözden geçirilir ve tahminlerde bir değişiklik varsa ileriye dönük olarak muhasebeleştirilir.

#### 2.09.05 Varlıklarda Değer Düşüklüğü

İtfaya tabi olan varlıklar için ise defter değerinin geri kazanılmasının mümkün olmadığı durum veya olayların ortaya çıkması halinde değer düşüklüğü testi uygulanır. Varlığın defter değerinin geri kazanılabilir tutarını aşması durumunda değer düşüklüğü karşılığı kaydedilir. Geri kazanılabilir tutar, satış maliyetleri düşüldükten sonra elde edilen gerçeğe uygun değer veya kullanımdaki değer büyük olanıdır. Değer düşüklüğünün değerlendirilmesi için varlıklar ayrı tanımlanabilir nakit akımlarının olduğu en düşük seviyede gruplanır. Değer düşüklüğüne tabi olan finansal olmayan varlıklar her raporlama tarihinde değer düşüklüğünün olası iptali için gözden geçirilir.

#### 2.09.06 Kiralama İşlemleri

##### i) Finansal Kiralama İşlemleri

Kiralama konusu varlığa ilişkin tüm önemli fayda ve riskler kiracı tarafından üstlenilmişse bu kiralama Grup tarafından finansal kiralama adı altında sınıflandırılır. Finansal kiralama gerçekleştirildikleri tarihte, kiralaan varlığın piyasa değeri veya minimum finansal kiralama ödemelerinin bugünkü değerinin düşük olanından aktifleştirilirler. Kira ödemeleri anapara ve faiz içeriyormuş gibi işleme konulur. Anapara kira ödemeleri bilançoda yükümlülük olarak gösterilir ve ödendikçe azaltılır. (Not:8) Faiz ödemeleri ise, finansal kiralama dönemi boyunca gelir tablosunda giderleştirilir. Finansal kiralama sözleşmesi ile elde edilen maddi duran varlıklar, varlığın faydalı ömrü boyunca amortismanına tabi tutulur.(Not:18) Grubun cari dönemde finansal kiralama işlemi bulunmamaktadır.

# AKIN TEKSTİL A.Ş.

## 31 ARALIK 2014 TARİHİ İTİBARIYLA MALİ TABLOLARI

### TAMAMLAYICI NOTLAR

(Tutarlar aksi belirtilmedikçe Türk Lirası olarak gösterilmiştir)

#### ii) Operasyonel Kiralama işlemleri

Kiralaayanın malın tüm risk ve faydalarını elinde bulundurduğu kira sözleşmeleri operasyonel kiralama olarak adlandırılır. Bir operasyonel kiralama için yapılan kiralama ödemeleri veya tahsilatları, kiralama süresi boyunca gider yada gelir olarak kayıtlara alınmaktadır. Grup'un 2014 dönemine ilişkin kira gideri 600.795 TL (31.12.2013; 40.977 TL.) Grup'un Yatırım Amaçlı Gayrimenkullerinden elde ettiği kira gelirleri toplamı 1.942.249 TL'dir. (31.12.2013 :1.852.255 TL)

#### 2.09.07 Araştırma Geliştirme Giderleri

Araştırma giderleri gerçekleştiğinde gider kaydedilmektedir. Yeni ürünlerin geliştirilmesi veya geliştirilen ürünlerin testi ve dizaynı ile ilgili proje maliyetleri, projenin ticari ve teknolojik bakımdan başarılı bir şekilde uygulanabilir olması ve maliyetlerin güvenilir olarak tespit edilebilmesi halinde maddi olmayan duran varlık olarak değerlendirilirler.

Grup'un bünyesinde bir araştırma geliştirme departmanı bulunmakta olup, söz konusu bölüm sürekli olarak yeni kumaş ve dizayn araştırmaları faaliyetinde bulunmakta ve bu araştırmalar ile ilgili alternatif numune üretimler yapmaktadır. Grup bu bölümün yapmış olduğu harcamalara ilişkin olarak oluşan harcamaları araştırma geliştirme giderleri içerisinde sınıflandırmaktadır. (Not:29-30)

#### 2.09.08 Borçlanma Maliyetleri

Kullanıma ve satışa hazır hale getirilmesi önemli ölçüde zaman isteyen varlıklar söz konusu olduğunda, satın alınması, yapımı veya üretimi ile doğrudan ilişkilendirilen borçlanma maliyetleri, ilgili varlık kullanıma veya satışa hazır hale getirilene kadar varlığın maliyetine dahil edilmek zorundadır. Diğer tüm borçlanma maliyetleri, oluştukları dönemlerde gelir tablosuna kaydedilmektedir.

Grup'un özellikli varlıklarla ilgili olarak cari dönemde aktifleştirdiği borçlanma maliyeti bulunmamaktadır.

#### 2.09.09 Finansal Araçlar

##### (i) Finansal varlıklar

Finansal varlıklar "gerçeğe uygun değer farkı kâr veya zarara yansıtılan finansal varlıklar", "vadesine kadar elde tutulan varlıklar", "satılmaya hazır finansal varlıklar" ve "kredi ve alacaklar" olarak sınıflandırılır.

Grup'un gerçeğe uygun değer farkı kar ve zarara yansıtılan ve vadeye kadar elde tutulacak finansal varlığı bulunmamaktadır.

##### a) Satılmaya hazır finansal varlıklar

Satılmaya hazır finansal varlıklar, vadesine kadar elde tutulacak finansal varlık olmayan veya alım satım amaçlı finansal varlık olmayan finansal varlıklardan oluşmaktadır. Satılmaya hazır finansal varlıklar kayıtlara alındıktan sonra güvenilir bir şekilde ölçülebiliyor olması koşuluyla gerçeğe uygun değerleriyle değerlendirilmektedir. Gerçeğe uygun değeri güvenilir bir şekilde ölçülemeyen ve aktif bir piyasası olmayan menkul kıymetler maliyet değeriyle gösterilmektedir. Grup'un satılmaya hazır finansal varlık olarak değerlediği finansal yatırımları için karşılık ayrılmış olup, söz konusu varlıkların ayrıntısı **Not:7'** de sunulmuştur.

##### b) Krediler ve alacaklar

Sabit ve belirlenebilir ödemeleri olan, piyasada işlem görmeyen ticari ve diğer alacaklar ile krediler bu kategoride sınıflandırılır. Krediler ve alacaklar etkin faiz yöntemi kullanılarak iskonto edilmiş maliyeti üzerinden değer düşüklüğü düşülerek gösterilir.

##### Nakit ve nakit benzerleri

Nakit ve nakit benzeri kalemleri, nakit para, vadesiz mevduat ve satın alım tarihinden itibaren vadeleri 3 ay veya 3 aydan daha az olan, hemen nakde çevrilebilecek olan ve önemli tutarda değer değişikliği riski taşımayan yüksek likiditeye sahip diğer kısa vadeli yatırımlardır.

# AKIN TEKSTİL A.Ş.

## 31 ARALIK 2014 TARİHİ İTİBARIYLA MALİ TABLOLARI

### TAMAMLAYICI NOTLAR

(Tutarlar aksi belirtilmedikçe Türk Lirası olarak gösterilmiştir)

#### *(ii) Finansal yükümlülükler*

Finansal yükümlülükler gerçeğe uygun değer farkı kâr veya zarara yansıtılan finansal yükümlülükler veya diğer finansal yükümlülükler olarak sınıflandırılır.

#### *a) Gerçeğe uygun değer farkı kâr veya zarara yansıtılan finansal yükümlülükler*

Gerçeğe uygun değer farkı kâr veya zarara yansıtılan finansal yükümlülükler, gerçeğe uygun değeriyle kayda alınır ve her raporlama döneminde, bilanço tarihindeki gerçeğe uygun değeriyle yeniden değerlendirilir. Gerçeğe uygun değerlerindeki değişim, gelir tablosunda muhasebeleştirilir. Gelir tablosunda muhasebeleştirilen net kazanç ya da kayıplar, söz konusu finansal yükümlülük için ödenen faiz tutarını da kapsar.

#### *b) Diğer finansal yükümlülükler*

Diğer finansal yükümlülükler başlangıçta işlem maliyetlerinden arındırılmış gerçeğe uygun değerleriyle muhasebeleştirilir.

Diğer finansal yükümlülükler sonraki dönemlerde etkin faiz oranı üzerinden hesaplanan faiz gideri ile birlikte etkin faiz yöntemi kullanılarak itfa edilmiş maliyet bedelinden muhasebeleştirilir.

Etkin faiz yöntemi, finansal yükümlülüğün itfa edilmiş maliyetlerinin hesaplanması ve ilgili faiz giderinin ilişkili olduğu döneme dağıtılması yöntemidir. Etkin faiz oranı; finansal aracın beklenen ömrü boyunca veya uygun olması halinde daha kısa bir zaman dilimi süresince gelecekte yapılacak tahmini nakit ödemelerini tam olarak ilgili finansal yükümlülüğün net bugünkü değerine indirgeyen orandır. Grup'un dönemler itibarıyla diğer finansal yükümlülüğü bulunmamaktadır.

#### *(iii) Türev finansal araçlar*

##### *Vadeli döviz alış satış sözleşmeleri*

Grup'un geçmiş dönemde gerçekleştirmiş olduğu türev işlemlerinin tamamını vadeli döviz satış sözleşmeleri oluşturmaktadır. Vadeli döviz satış sözleşmelerinin makul değerlerinde meydana gelen değişimler, konsolide gelir tablosunda muhasebeleştirilmektedir.

Riskten korunma muhasebesi için yeterli şartları sağlamayan türev araçların rayiç değerlerindeki artış veya azalıştan kaynaklanan kazanç veya kayıplar doğrudan gelir tablosu ile ilişkilendirilir.

Yapılmış olan vadeli döviz işlemleri esas itibarıyla döviz riskinden korunma amaçlı olup, TMS 39'da yer alan riskten korunmaya ilişkin şartları tam olarak karşılamadığından değerlendirme farkları gelir tablosu ile ilişkilendirilmektedir.

##### *2.09.10 Kur Değişiminin Etkileri*

Grup konsolide finansal tabloları, faaliyette bulunduğu temel ekonomik çevrede geçerli olan para birimi ile sunulmuştur. Grup'un mali durumu ve faaliyet sonuçları, Grup'un geçerli para birimi olan "TL" cinsinden ifade edilmiştir.

Grup'un konsolide finansal tablolarının hazırlanması sırasında yabancı para cinsinden gerçekleşen işlemler, işlem tarihindeki kurlar esas alınarak suretiyle kaydedilmektedir. Konsolide bilançoda yer alan döviz endeksli parasal varlık ve yükümlülükler bilanço tarihinde geçerli olan kurlar kullanılarak Türk Lirası'na çevrilmektedir. Gerçeğe uygun değeriyle izlenmekte olan parasal olmayan kalemlerden yabancı para cinsinden kaydedilmiş olanlar, gerçeğe uygun değer belirlendiği tarihteki kurlar esas alınarak suretiyle Türk Lirası'na çevrilmektedir. Tarihi maliyet cinsinden ölçülen yabancı para birimindeki parasal olmayan kalemler yeniden çevrilmeye tabi tutulmazlar. Kur farkları oluştuğu dönemde, kar veya zarar olarak muhasebeleştirilirler.



# AKIN TEKSTİL A.Ş.

## 31 ARALIK 2014 TARİHİ İTİBARIYLA MALİ TABLOLARI

### TAMAMLAYICI NOTLAR

(Tutarlar aksi belirtilmedikçe Türk Lirası olarak gösterilmiştir)

#### 2.09.11 Hisse başına Kâr / Zarar

Hisse başına kâr/zarar, net kârın/zararın ilgili dönem içinde mevcut hisselerin ağırlıklı ortalama adedine bölünmesi ile tespit edilir.

#### 2.09.12 Raporlama Dönemi Sonrası Olaylar

Bilanço tarihi ile bilançonun yayımı için yetkilendirme tarihi arasında, işletme lehine veya aleyhine ortaya çıkan olayları ifade eder. Bilanço tarihi itibarıyla söz konusu olayların var olduğuna ilişkin yeni deliller olması veya ilgili olayların bilanço tarihinden sonra ortaya çıkması durumunda Grup, söz konusu hususları ilgili dipnotlarında açıklamaktadır.

Grup; bilanço tarihinden sonraki düzeltme gerektiren olayların ortaya çıkması durumunda, mali tablolara alınan tutarları bu yeni duruma uygun şekilde düzeltir. Grup'un raporlama dönemi sonrası olayları **Not:40'da** belirtilmiştir.

#### 2.09.13 Karşılıklar, Şarta Bağlı Yükümlülükler ve Şarta Bağlı Varlıklar

Grup'un, geçmiş olaylardan kaynaklanan mevcut bir yükümlülüğünün bulunması, bu yükümlülüğün yerine getirilmesi için ekonomik fayda içeren kaynakların işletmeden çıkmasının muhtemel olması ve söz konusu yükümlülük tutarının güvenilir bir biçimde tahmin edilebiliyor olması durumunda ilgili yükümlülük, karşılık olarak konsolide mali tablolara alınır. Şarta bağlı yükümlülükler, ekonomik fayda içeren kaynakların işletmeden çıkma ihtimalinin muhtemel hale gelip gelmediğinin tespiti amacıyla sürekli olarak değerlendirmeye tabi tutulur. Şarta bağlı yükümlülük olarak işleme tabi tutulan kalemler için gelecekte ekonomik fayda içeren kaynakların işletmeden çıkma ihtimalinin muhtemel hale gelmesi durumunda, bu şarta bağlı yükümlülük, güvenilir tahmin yapılmadığı durumlar hariç, olasılıktaki değişikliğin meydana geldiği dönemin finansal tablolarında karşılık olarak kayıtlara alınır.

Grup, şarta bağlı yükümlülüklerin muhtemel hale gelmesi ancak ekonomik fayda içeren kaynakların tutarı hakkında güvenilir tahminin yapılmaması durumunda ilgili yükümlülüğü dipnotlarda göstermektedir.

Geçmiş olaylardan kaynaklanan ve mevcudiyeti işletmenin tam olarak kontrolünde bulunmayan bir veya daha fazla kesin olmayan olayın gerçekleşip gerçekleşmemesi ile teyit edilecek olan varlık, şarta bağlı varlık olarak değerlendirilir. Ekonomik fayda içeren kaynakların işletmeye girme ihtimalinin yüksek bulunması durumunda şarta bağlı varlıklar dipnotlarda açıklanır.

Karşılık tutarının ödenmesi için kullanılan ekonomik faydaların tamamının ya da bir kısmının üçüncü taraflarca karşılanmasının beklendiği durumlarda tahsil edilecek olan tutar, bu tutarın geri ödenmesinin kesin olması ve tutarın güvenilir bir şekilde hesaplanması durumunda, bir varlık olarak muhasebeleştirilir.

#### 2.09.14 İlişkili Taraflar

Bu konsolide mali tabloların amacı doğrultusunda ortaklar, üst düzey yöneticiler ve Yönetim Kurulu üyeleri, aileleri ve onlar tarafından kontrol edilen veya onlara bağlı şirketler, iştirak ve ortaklıklar ilişkili taraflar olarak kabul ve ifade edilmişlerdir.

#### 2.09.15 Kurum Kazancı Üzerinden Hesaplanan Vergiler

Gelir vergisi gideri, cari vergi gideri ile ertelenmiş vergi giderinin (veya gelirinin) toplamından oluşur.

##### *Cari vergi*

Cari yıl vergi yükümlülüğü, dönem karının vergiye tabi olan kısmı üzerinden hesaplanır. Vergiye tabi kar, diğer yıllarda vergilendirilebilen veya indirilebilen gelir veya gider kalemleri ile vergilendirilemeyen veya indirilemeyen kalemleri hariç tuttuğundan dolayı, gelir tablosunda belirtilen kardan farklılık gösterir. Grup'un cari vergi yükümlülüğü bilanço tarihi itibarıyla yasallaşmış ya da önemli ölçüde yasallaşmış vergi oranı kullanılarak hesaplanmıştır.

# AKIN TEKSTİL A.Ş.

## 31 ARALIK 2014 TARİHİ İTİBARIYLA MALİ TABLOLARI

### TAMAMLAYICI NOTLAR

(Tutarlar aksi belirtilmedikçe Türk Lirası olarak gösterilmiştir)

#### *Ertelenmiş vergi*

Ertelenen vergi yükümlülüğü veya varlığı, varlıkların ve yükümlülüklerin mali tablolarda gösterilen tutarları ile yasal vergi matrahı hesabında dikkate alınan tutarları arasındaki geçici farklılıkların bilanço yöntemine göre vergi etkilerinin yasallaşmış vergi oranları dikkate alınarak hesaplanmasıyla belirlenmektedir. Ertelenen vergi yükümlülükleri vergilendirilebilir geçici farkların tümü için hesaplanırken, indirilebilir geçici farklardan oluşan ertelenen vergi varlıkları, gelecekte vergiye tabi kar elde etmek suretiyle bu farklardan yararlanmanın kuvvetle muhtemel olması şartıyla hesaplanmaktadır. Şerefiye veya işletme birleşmeleri dışında varlık veya yükümlülüklerin ilk defa mali tablolara alınmasından dolayı oluşan ve hem ticari hem de mali kar veya zararı etkilemeyen geçici zamanlama farklarına ilişkin ertelenen vergi yükümlülüğü veya varlığı hesaplanmaz.

Ertelenen vergi yükümlülükleri, Grup'un geçici farklılıkların ortadan kalkmasını kontrol edebildiği ve yakın gelecekte bu farkın ortadan kalkma olasılığının düşük olduğu durumlar haricinde, bağlı ortaklık ve iştiraklerdeki yatırımlar ve iş ortaklıklarındaki paylar ile ilişkilendirilen vergilendirilebilir geçici farkların tümü için hesaplanır. Bu tür yatırım ve paylar ile ilişkilendirilen vergilendirilebilir geçici farklardan kaynaklanan ertelenen vergi varlıkları, yakın gelecekte vergiye tabi yeterli kar elde etmek suretiyle bu farklardan yararlanmanın kuvvetle muhtemel olması ve gelecekte bu farkların ortadan kalkmasının muhtemel olması şartıyla hesaplanmaktadır.

Ertelenen vergi varlığının kayıtlı değeri, her bir bilanço tarihi itibarıyla gözden geçirilir. Ertelenmiş vergi varlığının kayıtlı değeri, bir kısmının veya tamamının sağlayacağı faydanın elde edilmesine imkan verecek düzeyde mali kar elde etmenin muhtemel olmadığı ölçüde azaltılır.

Ertelenmiş vergi varlıkları ve yükümlülükleri varlıkların gerçekleşeceği veya yükümlülüklerin yerine getirildiği dönemde geçerli olması beklenen ve bilanço tarihi itibarıyla kanunlaşmış veya önemli ölçüde kanunlaşmış vergi oranları (vergi düzenlemeleri) üzerinden hesaplanır. Ertelenmiş vergi varlıkları ve yükümlülüklerinin hesaplanması sırasında, Grup'un bilanço tarihi itibarıyla varlıklarının defter değerini geri kazanması ya da yükümlülüklerini yerine getirmesi için tahmin ettiği yöntemlerin vergi sonuçları dikkate alınır.

Ertelenmiş vergi varlıkları ve yükümlülükleri, cari vergi varlıklarıyla cari vergi yükümlülüklerini mahsup etme ile ilgili yasal bir hakkın olması veya söz konusu varlık ve yükümlülüklerin aynı vergi mercii tarafından toplanan gelir vergisiyle ilişkilendirilmesi ya da Grup'un cari vergi varlık ve yükümlülüklerini netleştirmek suretiyle ödeme niyetinin olması durumunda mahsup edilir.

Grup içerisinde yer alan şirketlerin mali tablolarda yer alan ertelenmiş vergi varlık ve yükümlülükleri birbirinden mahsup edilmiş, ancak ayrı ayrı şirketlerin oluşan ertelenmiş vergi varlık ve yükümlülükleri mahsup edilmemiştir.

#### *Dönem cari ve ertelenmiş vergisi*

Doğrudan özkaynakta alacak ya da borç olarak muhasebeleştirilen kalemler (ki bu durumda ilgili kalemlere ilişkin ertelenmiş vergi de doğrudan özkaynakta muhasebeleştirilir) ile ilişkilendirilen ya da işletme birleşmelerinin ilk kayda alınmasından kaynaklananlar haricindeki cari vergi ile döneme ait ertelenmiş vergi, gelir tablosunda gider ya da gelir olarak muhasebeleştirilir. İşletme birleşmelerinde, şerefiye hesaplanmasında ya da satın alınan, satın alınan bağlı ortaklığın tanımlanabilen varlık, yükümlülük ve şarta bağlı borçlarının gerçeğe uygun değerinde elde ettiği payın satın alım maliyetini aşan kısmının belirlenmesinde vergi etkisi göz önünde bulundurulur.

Konsolide mali tablolarda yer alan vergiler, cari dönem vergisi ile ertelenmiş vergilerdeki değişimi içermektedir. Grup, dönem sonuçları üzerinden cari ve ertelenmiş vergi hesaplamaktadır.

#### *Vergi varlık ve yükümlülüklerinde netleştirme*

Ödenecek kurumlar vergisi tutarları, peşin ödenen kurumlar vergisi tutarlarıyla ilişkili olduğu için netleştirilmektedir.

Grup'un cari ve önceki dönem finansal tablolarında kurumlar vergisi karşılığı oluşmamıştır.

## AKIN TEKSTİL A.Ş.

### 31 ARALIK 2014 TARİHİ İTİBARIYLA MALİ TABLOLARI TAMAMLAYICI NOTLAR

(Tutarlar aksi belirtilmedikçe Türk Lirası olarak gösterilmiştir)

#### 2.09.16 Emeklilik ve Kıdem Tazminatı Karşılığı

Türkiye’de geçerli iş kanunları gereği emeklilik ve kıdem tazminatı provizyonları ilişikteki finansal tablolarda gerçekleştirilince provizyon olarak ayrılmaktadır.

Ekli konsolide mali tablolarda kıdem tazminatı yükümlülüğü, gelecek yıllarda ödenecek emeklilik tazminatının bilanço tarihindeki değerinin hesaplanması amacıyla enflasyon oranından arındırılmış uygun faiz oranı ile iskonto edilmesi ile bulunan tutar olarak mali tablolara yansıtılmıştır.

#### 2.09.17 Nakit Akış Tablosu

Hazır değerler, nakit para, vadesiz mevduat ve satın alım tarihinden itibaren vadeleri 3 ay veya 3 aydan daha az olan, hemen nakde çevrilebilecek olan ve önemli tutarda değer değişikliği riskini taşımayan yüksek likiditeye sahip diğer kısa vadeli yatırımlardır.

Nakit akış tablosunda, döneme ilişkin nakit akışları işletme, yatırım ve finansman faaliyetlerine dayalı bir biçimde sınıflandırılarak raporlanır.

İşletme faaliyetlerinden kaynaklanan nakit akımları, Grup’un esas faaliyetlerinden kaynaklanan nakit akışlarını gösterir. Yatırım faaliyetleriyle ilgili nakit akışları, Grup’un yatırım faaliyetlerinde (varlık yatırımları ve finansal yatırımlar) kullandığı ve elde ettiği nakit akımlarını gösterir. Finansman faaliyetlerine ilişkin nakit akımları, Grup’un finansman faaliyetlerinde kullandığı kaynakları ve bu kaynakların geri ödemelerini gösterir.

#### 2.09.18 Yatırım Amaçlı Gayrimenkuller

Yatırım amaçlı gayrimenkuller, kira veya değer artış kazancı elde etmek amacıyla elde tutulan gayrimenkuller olup, 2010 yılının son bölümüne kadar maliyet değerinden birikmiş amortisman düşüldükten sonraki tutarları ile gösterilmiştir. Grup bu tarihten sonra yatırım amaçlı gayrimenkulleri için gerçeğe uygun değer yöntemi benimsemiş olup, söz konusu gayrimenkuller için amortisman hesaplamayı durdurmuştur.

Grup’un Yatırım Amaçlı Gayrimenkulleri cari dönem ve önceki dönem finansal tablolarında gerçeğe uygun değerleri ile mali tablolara yansıtılmıştır. Yatırım amaçlı gayrimenkullerin gerçeğe uygun değer değişimleri gelir tablosu hesaplarına yansıtılmaktadır. (Not:17)

### 2.10 Yeni ve Revize Edilmiş Türkiye Finansal Raporlama Standartları

31 Aralık 2014 tarihi itibarıyla sona eren hesap dönemine ait finansal tabloların hazırlanmasında esas alınan muhasebe politikaları aşağıda özetlenen 1 Ocak 2014 tarihi itibarıyla geçerli yeni ve değiştirilmiş standartlar ve TFRYK yorumları dışında önceki yılda kullanılanlar ile tutarlı olarak uygulanmıştır. Bu standartların ve yorumların Grubun mali durumu ve performansı üzerinde etkisi olmamıştır.

#### 1 Ocak 2014 tarihinden itibaren geçerli olan yeni standart, değişiklik ve yorumlar aşağıdaki gibidir:

- **TFRS 10,12, TMS 27 (Değişiklikler) Yatırım Şirketleri**

Bu değişiklik ile TFRS 10’a eklenen hükümler çerçevesinde yatırım işletmesi tanımını karşılayan işletmelerin tüm bağlı ortaklıklarını gerçeğe uygun değer farkını kâr veya zarara yansıtarak ölçmesi zorunlu olup, konsolide finansal tablo sunmalarına ilişkin istisna getirilmiştir.

- **TMS 32 (Değişiklikler) Finansal Varlık ve Finansal Borçların Netleştirilmesi**

TMS 32’deki değişiklikler finansal varlık ve finansal borçların netleştirilmesine yönelik kurallar ile ilgili mevcut uygulama konularına açıklama getirmektedir. Bu değişiklikler özellikle ‘cari dönemde yasal olarak uygulanabilen mahsuplaştırma hakkına sahip’ ve ‘eş zamanlı tahakkuk ve ödeme’ ifadelerine açıklık getirir.

# AKIN TEKSTİL A.Ş.

## 31 ARALIK 2014 TARİHİ İTİBARIYLA MALİ TABLOLARI

### TAMAMLAYICI NOTLAR

(Tutarlar aksi belirtilmedikçe Türk Lirası olarak gösterilmiştir)

#### 2.09.16 Emeklilik ve Kıdem Tazminatı Karşılığı

Türkiye’de geçerli iş kanunları gereği emeklilik ve kıdem tazminatı provizyonları ilişikteki finansal tablolarda gerçekleştirilerek provizyon olarak ayrılmaktadır.

Ekli konsolide mali tablolarda kıdem tazminatı yükümlülüğü, gelecek yıllarda ödenecek emeklilik tazminatının bilanço tarihindeki değerinin hesaplanması amacıyla enflasyon oranından arındırılmış uygun faiz oranı ile iskonto edilmesi ile bulunan tutar olarak mali tablolara yansıtılmıştır.

#### 2.09.17 Nakit Akış Tablosu

Hazır değerler, nakit para, vadesiz mevduat ve satın alım tarihinden itibaren vadeleri 3 ay veya 3 aydan daha az olan, hemen nakde çevrilebilecek olan ve önemli tutarda değer değişikliği riskini taşımayan yüksek likiditeye sahip diğer kısa vadeli yatırımlardır.

Nakit akış tablosunda, döneme ilişkin nakit akışları işletme, yatırım ve finansman faaliyetlerine dayalı bir biçimde sınıflandırılarak raporlanır.

İşletme faaliyetlerinden kaynaklanan nakit akımları, Grup’un esas faaliyetlerinden kaynaklanan nakit akışlarını gösterir. Yatırım faaliyetleriyle ilgili nakit akışları, Grup’un yatırım faaliyetlerinde (varlık yatırımları ve finansal yatırımlar) kullandığı ve elde ettiği nakit akımlarını gösterir. Finansman faaliyetlerine ilişkin nakit akımları, Grup’un finansman faaliyetlerinde kullandığı kaynakları ve bu kaynakların geri ödemelerini gösterir.

#### 2.09.18 Yatırım Amaçlı Gayrimenkuller

Yatırım amaçlı gayrimenkuller, kira veya değer artış kazancı elde etmek amacıyla elde tutulan gayrimenkuller olup, 2010 yılının son bölümüne kadar maliyet değerinden birikmiş amortisman düşüldükten sonraki tutarları ile gösterilmiştir. Grup bu tarihten sonra yatırım amaçlı gayrimenkulleri için gerçeğe uygun değer yöntemini benimsemiş olup, söz konusu gayrimenkuller için amortisman hesaplamayı durdurmuştur.

Grup’un Yatırım Amaçlı Gayrimenkulleri cari dönem ve önceki dönem finansal tablolarında gerçeğe uygun değerleri ile mali tablolara yansıtılmıştır. Yatırım amaçlı gayrimenkullerin gerçeğe uygun değer değişimleri gelir tablosu hesaplarına yansıtılmaktadır. (Not:17)

### 2.10 Yeni ve Revize Edilmiş Türkiye Finansal Raporlama Standartları

31 Aralık 2014 tarihi itibarıyla sona eren hesap dönemine ait finansal tabloların hazırlanmasında esas alınan muhasebe politikaları aşağıda özetlenen 1 Ocak 2014 tarihi itibarıyla geçerli yeni ve değiştirilmiş standartlar ve TFRYK yorumları dışında önceki yılda kullanılanlar ile tutarlı olarak uygulanmıştır. Bu standartların ve yorumların Grubun mali durumu ve performansı üzerinde etkisi olmamıştır.

#### 1 Ocak 2014 tarihinden itibaren geçerli olan yeni standart, değişiklik ve yorumlar aşağıdaki gibidir:

- **TFRS 10,12, TMS 27 (Değişiklikler) Yatırım Şirketleri**

Bu değişiklik ile TFRS 10’a eklenen hükümler çerçevesinde yatırım işletmesi tanımını karşılayan işletmelerin tüm bağlı ortaklıklarını gerçeğe uygun değer farkını kâr veya zarara yansıtarak ölçmesi zorunlu olup, konsolide finansal tablo sunmalarına ilişkin istisna getirilmiştir.

- **TMS 32 (Değişiklikler) Finansal Varlık ve Finansal Borçların Netleştirilmesi**

TMS 32’deki değişiklikler finansal varlık ve finansal borçların netleştirilmesine yönelik kurallar ile ilgili mevcut uygulama konularına açıklama getirmektedir. Bu değişiklikler özellikle ‘cari dönemde yasal olarak uygulanabilen mahsuplaştırma hakkına sahip’ ve ‘eş zamanlı tahakkuk ve ödeme’ ifadelerine açıklık getirir.

# AKIN TEKSTİL A.Ş.

## 31 ARALIK 2014 TARİHİ İTİBARIYLA MALİ TABLOLARI

### TAMAMLAYICI NOTLAR

(Tutarlar aksi belirtilmedikçe Türk Lirası olarak gösterilmiştir)

- **TMS 36 (Değişiklikler) Finansal Olmayan Varlıklar için Geri Kazanılabilir Değer Açıklamaları**

TFRS 13 “Gerçeğe Uygun Değer Ölçümü” Standardının bir sonucu olarak değer düşüklüğüne uğramış varlıkların geri kazanılabilir tutarının ölçümüne ilişkin açıklamalarda değişiklikler yapılmıştır. Söz konusu değişiklik finansal olmayan varlıklarla sınırlı tutulmuş olup, TMS 36’nın 130 ve 134 üncü paragrafları değiştirilmiştir.

- **TMS 39 (Değişiklikler) Türev Ürünlerin Yenilenmesi ve Riskten Korunma Muhasebesinin Devamlılığı**

TMS 39’da yapılan bu değişiklik, hangi durumlarda finansal riskten korunma aracının vadesinin dolmasının veya sonlandırılmasının söz konusu olmayacağına, dolayısıyla finansal riskten korunma muhasebesinin uygulanmasına son verilmeyeceğine açıklık getirilmiştir.

- **TFRS Yorum 21 Harçlar ve Vergiler**

TFRS Yorum 21, vergi benzeri yükümlülüklerin ödenmesini ortaya çıkaran mevzuatta tanımlanan bir faaliyet gerçekleştiğinde, işletmelerin vergi ve vergi benzerinin ödenmesine ilişkin olarak bir borç muhasebeleştirilmesi gerektiğine açıklık getirmektedir.

#### **Yayımlanan ama yürürlüğe girmemiş ve erken uygulamaya konulmayan standartlar**

Finansal tabloların onaylanma tarihi itibarıyla yayımlanmış fakat cari raporlama dönemi için henüz yürürlüğe girmemiş ve Şirket tarafından erken uygulamaya başlanmamış yeni standartlar ve değişiklikler

aşağıdaki gibidir. Grup aksi belirtilmedikçe yeni standart ve yorumların yürürlüğe girmesinden sonra finansal tablolarını ve dipnotlarını etkileyecek gerekli değişiklikleri yapacaktır.

- **TFRS 9 Finansal Araçlar (Sınıflandırma ve Açıklama)**

2012 yılında yapılan değişiklik, standart, 1 Ocak 2015 tarihi ve sonrasında başlayan yıllık hesap dönemleri için geçerli olacaktır. Yapılan değişiklik esas olarak finansal varlıkların sınıflama ve ölçümünü ve gerçeğe uygun değer farkı kar veya zarara yansıtılarak ölçülen finansal yükümlülüklerin ölçümünü etkileyecektir. Finansal tablolar üzerindeki muhtemel etkileri değerlendirilmektedir.

- **TMS 19 Tanımlanmış Fayda Planları: Çalışan Katkıları (Değişiklik)**

Değişiklik, katkı tutarı hizmet verilen yıl sayısından bağımsız ise, işletmelerin söz konusu katkıları hizmet dönemlerine yaymak yerine, hizmetin verildiği yılda hizmet maliyetinden düşerek muhasebeleştirilebileceklerini açıklamaktadır. Değişikliğin Finansal tablolar üzerinde herhangi bir etkisi olmayacaktır.

- **TMS 16 ve TMS 38 Kabul Edilebilir Amortisman ve İtfa Yöntemlerinin Açıklığa Kavuşturulması (Değişiklik)**

Değişiklikler, maddi duran varlıklar için hasıllata dayalı amortisman hesaplaması kullanımını yasaklamış ve maddi olmayan duran varlıklar için hasıllata dayalı amortisman hesaplaması kullanımını önemli ölçüde sınırlandırmıştır. Değişiklikler, 1 Ocak 2016 ve sonrasında başlayan yıllık hesap dönemleri için uygulanacaktır. Değişikliğin Finansal tablolar üzerinde herhangi bir etkisi olmayacaktır.

#### **UFRS’ndeki iyileştirmeler**

UMSK, Aralık 2013’de ‘2010–2012 dönemi’ ve ‘2011–2013 Dönemi’ olmak üzere iki dizi ‘UFRS’nda Yıllık İyileştirmeler’ yayınlamıştır. Standartların “Karar Gereçekleri”ni etkileyen değişiklikler haricinde değişiklikler 1 Temmuz 2014’den itibaren geçerlidir.

# AKIN TEKSTİL A.Ş.

## 31 ARALIK 2014 TARİHİ İTİBARIYLA MALİ TABLOLARI

### TAMAMLAYICI NOTLAR

(Tutarlar aksi belirtilmedikçe Türk Lirası olarak gösterilmiştir)

#### Yıllık İyileştirmeler - 2010–2012 Dönemi

- **TFRS 2 “Hisse Bazlı Ödemeler” (Değişiklik)** : Hakediş koşulları ile ilgili tanımlar değişmiş olup sorunları gidermek için performans koşulu ve hizmet koşulu tanımlanmıştır. Değişiklik ileriye dönük olarak uygulanacaktır.
- **TFRS 3 “İşletme Birleşmeleri” (Değişiklik)**: Bir işletme birleşmesindeki özkaynak olarak sınıflanmayan koşullu bedel, TFRS 9 Finansal Araçlar kapsamında olsun ya da olmasın sonraki dönemlerde gerçeğe uygun değerinden ölçülerek kar veya zararda muhasebeleşir. Değişiklik ileriye dönük olarak uygulanacaktır.
- **TFRS 8 “Faaliyet Bölümleri” (Değişiklik)**: Faaliyet bölümleri standardın ana ilkeleri ile tutarlı olarak birleştirilmesine ve toplulaştırılmasına ve Faaliyet varlıklarının toplam varlıklar ile mutabakatına ilişkin hükümler içermektedir. Değişiklikler geriye dönük olarak uygulanacaktır.
- **TMS 16 “Maddi Duran Varlıklar” ve TMS 38 “Maddi Olmayan Duran Varlıklar” (Değişiklik)** : Yeniden değerlemenin ne şekilde yapılabileceği açıklığa kavuşturulmuştur. Değişiklik geriye dönük olarak uygulanacaktır.
- **TMS 24 “İlişkili Taraf Açıklamaları” (Değişiklik)**: Değişiklik, kilit yönetici personeli hizmeti veren yönetici işletmenin ilişkili taraf açıklamalarına tabi ilişkili bir taraf olduğunu açıklığa kavuşturmuştur. Değişiklik geriye dönük olarak uygulanacaktır.

#### Yıllık İyileştirmeler - 2011–2013 Dönemi

- **TFRS 3 “İşletme Birleşmeleri” (Değişiklik)**: Sadece iş ortaklıklarının değil müşterek anlaşmaların da TFRS 3’ün kapsamında olmadığı ve bu kapsam istisnasının sadece müşterek anlaşmanın finansal tablolarındaki muhasebeleşmeye uygulanabilir olduğu açıklığa kavuşturulmuştur. Değişiklik ileriye dönük olarak uygulanacaktır.
- **TFRS 13 “Gerçeğe Uygun Değer Ölçümü Karar Gereçekleri”**: TFRS 13’deki portföy istisnasının sadece finansal varlık ve finansal yükümlülüklere değil TMS 39 kapsamındaki diğer sözleşmelere de uygulanabileceği açıklanmıştır. Değişiklik ileriye dönük olarak uygulanacaktır.
- **TMS 40 “Yatırım Amaçlı Gayrimenkuller” (Değişiklik)**: Gayrimenkulün yatırım amaçlı gayrimenkul ve sahibi tarafından kullanılan gayrimenkul olarak sınıflanmasında UFRS 3 ve UMS 40’un karşılıklı ilişkisini açıklığa kavuşturmuştur. Değişiklik ileriye dönük olarak uygulanacaktır.

Yukarıdaki standartların uygulanmasının gelecek dönemlerde mali tablolara olası etkisi değerlendirilmekte olup Grup Yönetimi yukarıdaki standart ve yorumların Grubun mali tabloları üzerinde önemli bir etki yaratmasını beklememektedir.

**Uluslararası Muhasebe Standartları Kurumu (“UMSK”) tarafından yayınlanmış fakat Kamu Gözetimi Muhasebe ve Denetim Standartları Kurumu (KGK) tarafından yayınlanmamış yeni ve düzeltilmiş standart, değişiklik ve yorumlara ilişkin özet bilgi:**

Aşağıda listelenen yeni standartlar, yorumlar ve mevcut UFRS standartlarındaki değişiklikler UMSK tarafından yayınlanmış fakat KGK tarafından TFRS’ye uyarlanmamıştır ve bu nedenle TFRS’nin bir parçasını oluşturmazlar. UMSK tarafından yayımlanmış yeni standartlar ve yapılan değişiklikler henüz yürürlüğe giremiştir. Grup gerekli değişiklikleri bu standartlar KGK tarafından yayımlandıktan sonra yapacaktır.

- **UFRS 15 “Müşterilerle Yapılan Sözleşmelerden Doğan Hasılat”** : UMSK Mayıs 2014’te UFRS 15 Müşterilerle Yapılan Sözleşmelerden Doğan Hasılat ortak standardını yayımlamıştır. Standarttaki yeni beş aşamalı model, hasılatın muhasebeleştirme ve ölçüm ile ilgili gereklilikleri açıklamaktadır. Standart, müşterilerle yapılan sözleşmelerden doğan hasılatı uygulanacak olup bir işletmenin olağan faaliyetleri ile ilgili olmayan bazı finansal olmayan varlıkların (örneğin maddi duran varlık çıkışları) satışının

# AKIN TEKSTİL A.Ş.

## 31 ARALIK 2014 TARİHİ İTİBARIYLA MALİ TABLOLARI

### TAMAMLAYICI NOTLAR

(Tutarlar aksi belirtilmedikçe Türk Lirası olarak gösterilmiştir)

muhasebeleştirilip ölçülmesi için model oluşturmaktadır. UFRS 15, 1 Ocak 2017 ve sonrasında başlayan yıllık hesap dönemleri için uygulanacaktır. Erken uygulama söz konusu olacaktır.

- **UFRS 9 “Finansal Araçlar” (Nihai Standart):** Bu standart finansal varlık ve yükümlülüklerin, sınıflandırılması ve ölçümü ile ilgili UMS 39 standartlarının yerine geçmiştir. UFRS 9; itfa edilmiş değer ve gerçeğe uygun değer olmak üzere ölçümle ilgili iki model sunmaktadır. Tüm özkaynak araçları gerçeğe uygun değeri ile ölçülürken; borçlanma araçlarının kontrata bağlı nakit getirisi Şirket tarafından alınacaksa ve bu nakit getiri faiz ve anaparayı içeriyorsa, borçlanma araçları itfa edilmiş değer ile ölçülür. Yükümlülükler için standart, UMS 39’daki itfa edilmiş

maliyet yöntemi ve gömülü türevlerin ayrıştırılması da dahil olmak üzere birçok uygulamayı devam ettirmektedir. 1 Ocak 2018 tarihinde veya bu tarihten sonra başlayan yıllık raporlama dönemlerinde geçerlidir.

- **UMS 27 “ Bireysel Finansal Tablolar” (Değişiklik):** Yapılan değişiklikle bireysel finansal tablolarda; iştirak, iş ortaklıkları ve bağlı ortaklıklar için özkaynak yönteminin kullanılmasına izin verilmektedir. 1 Ocak 2016 ve sonrasında başlayan yıllık hesap dönemleri için geriye dönük olarak uygulanacaktır. Erken uygulamaya izin verilmektedir.
- **UFRS 10 “ Konsolide Finansal Tablolar ve UMS 28 “İştirakler ve İş Ortaklıklarındaki Yatırımlar ” (Değişiklik):** Yatırımcı işletmenin iştirakine veya iş ortaklığına varlık satışı veya varlık katkısının söz konusu olması durumunda belirli şartlar altında bütün kazancın muhasebeleştirilmesine ilişkin değişiklikler yapılmıştır. 1 Ocak 2016 ve sonrasında başlayan yıllık hesap dönemleri için ileriye dönük olarak uygulanacaktır. Erken uygulamaya izin verilmektedir.
- **UMS 1: Açıklama İnisyatifi (UMS 1’de Değişiklik)** UMSK, Aralık 2014’te, UMS 1’de değişiklik yapmıştır. Bu değişiklikler; önemlilik, ayrıştırma ve alt toplamlar, dipnot yapısı, muhasebe politikaları açıklamaları, özkaynakta muhasebeleştirilen yatırımlardan kaynaklanan diğer kapsamlı gelir kalemlerinin sunumu alanlarında dar odaklı iyileştirmeler içermektedir. Bu değişiklikler 1 Ocak 2016 veya sonrasında başlayan yıllık raporlama dönemleri için geçerlidir. Erken uygulamaya izin verilmektedir. Değişikliklerin Grup’un finansal tablo dipnotları üzerinde önemli bir etkisi olması beklenmemektedir.

#### UFRS’ndaki iyileştirmeler

##### Yıllık iyileştirmeler - 2010–2012 Dönemi

- **UFRS 13 “Gerçeğe Uygun Değer Ölçümü” (Değişiklik):** Faiz oranı belirtilmeyen kısa vadeli ticari alacak ve borçlar, iskonto etkisinin önemsiz olduğu durumlarda, fatura tutarından gösterilebilecektir. Değişiklikler derhal uygulanacaktır.

##### Yıllık iyileştirmeler - 2012–2014 Dönemi

Bu değişiklik 1 Ocak 2016 ve sonrasında başlayan yıllık raporlama dönemleri için geçerli olup, erken uygulamaya izin verilmektedir. Etkilenen standartlar aşağıdaki gibidir:

- **UFRS 5 “Satış Amaçlı Elde Tutulan Duran Varlıklar ve Durdurulan Faaliyetler” (Değişiklik)**
- **UFRS 7 “Finansal Araçlar: Açıklamalar” (Değişiklik)**
- **UMS 19 “Çalışanlara Sağlanan Faydalar” (Değişiklik)**
- **UMS 34 “Ara Dönem Finansal Raporlama” (Değişiklik)**

Yukarıdaki standartların uygulanmasının gelecek dönemlerde mali tablolara olası etkisi değerlendirilmektedir.

### 3 İŞLETME BİRLEŞMELERİ

Grup’un dönemler itibarıyla işletme birleşmesi çerçevesinde değerlendirilmesi gereken bir işlemi bulunmamaktadır.

# AKIN TEKSTİL A.Ş.

## 31 ARALIK 2014 TARİHİ İTİBARIYLA MALİ TABLOLARI

### TAMAMLAYICI NOTLAR

(Tutarlar aksi belirtilmedikçe Türk Lirası olarak gösterilmiştir)

#### 4 İŞ ORTAKLIKLARI

Grup'un dönemler itibariyle iş ortaklığı bulunmamaktadır.

#### 5 BÖLÜMLERE GÖRE RAPORLAMA

Grup'un faaliyet bölümleri bazında brüt satış karı aşağıdaki gibidir.

##### 31.12.2014

Hesap Adı	Konfeksiyon	Tekstil	Yatırım Amaçlı Gayr.Kıra Geliri	Düzeltilme ve Tasnif	31.12.2014
Satış Gelirleri	64.660	63.165	1.942	(1.717)	128.051
Satışların Maliyeti	46.857	52.109	-	(496)	98.470
<b>Brüt Kar/Zarar</b>	<b>17.803</b>	<b>11.056</b>	<b>1.942</b>	<b>(1.221)</b>	<b>29.581</b>

Tutarlar bin TL olarak gösterilmiştir.

##### 31.12.2013

Hesap Adı	Konfeksiyon	Tekstil	Yatırım Amaçlı Gayr.Kıra Geliri	Düzeltilme ve Tasnif	31.12.2013
Satış Gelirleri	47.756	76.353	1.852	(3.651)	122.310
Satışların Maliyeti	(41.162)	(60.634)	-	(5.222)	(107.018)
<b>Brüt Kar/Zarar</b>	<b>6.594</b>	<b>15.719</b>	<b>1.852</b>	<b>(8.873)</b>	<b>15.292</b>

Tutarlar bin TL olarak gösterilmiştir.

#### 6 NAKİT VE NAKİT BENZERLERİ

Grup'un 31 Aralık 2014 ve 31 Aralık 2013 tarihleri itibariyle Nakit ve Nakit Benzeri varlıkları aşağıda açıklanmıştır:

Hesap Adı	31.12.2014	31.12.2013
Kasa	530.913	569.998
Banka	17.944.536	11.582.206
-Vadesiz Mevduat	848.029	211.455
-Vadeli Mevduat	17.096.507	11.370.751
Diğer Hazır Değerler	47.792	2.450
<b>Toplam</b>	<b>18.523.241</b>	<b>12.154.654</b>

31 Aralık 2014 tarihi itibariyle Grup'un mevcut vadeli banka mevduatlarına ilişkin hesaplanan faiz tahakkuk tutarı 96.507 TL olup, tamamının vadesi 27.01.2015'tir. Vadeli mevduatların etkin faiz oranları %10,40'tır. (31 Aralık 2013: 20.751 TL'dir.)

Grup'un 31 Aralık 2014 ve 31 Aralık 2013 tarihleri itibariyle bloke mevduatı bulunmamaktadır.

#### 7 FİNANSAL YATIRIMLAR

Grup'un 31 Aralık 2014 ve 31 Aralık 2013 tarihleri itibariyle Kısa Vadeli Finansal Yatırımları bulunmayıp, Uzun Vadeli Finansal Yatırımları aşağıda açıklanmıştır.

Satılmaya Hazır Finansal Varlıkların detayı aşağıdaki gibidir:

	31.12.2014	31.12.2013
Hisse Senetleri	324.053	324.053
-Teşkilatlanmış Piy. İşlem Görmeyenler	324.053	324.053
Bağlı Menkul Kıym. Değer Düş.Karş. (-)	(324.053)	(324.053)
<b>Toplam</b>	<b>-</b>	<b>-</b>



**AKIN TEKSTİL A.Ş.**  
**31 ARALIK 2014 TARİHİ İTİBARIYLA MALİ TABLOLARI**  
**TAMAMLAYICI NOTLAR**

(Tutarlar aksi belirtilmedikçe Türk Lirası olarak gösterilmiştir)

Teşkilatlanmış Piyasalarda İşlem Gören Hisse Senedi Yatırımları:

<b>Şirket Adı</b>	<b>31.12.2014 HisseTutarı</b>	<b>31.12.2013 HisseTutarı</b>
Sifaş Sentetik İplik Fab. A.Ş. ("Sifaş") (*)	324.053	324.053
Değer Düşüş Karşılığı (-)	(324.053)	(324.053)
<b>Toplam</b>	<b>-</b>	<b>-</b>

(\*) Sifaş'ın özkaynaklarının negatif olması ve 2001 yılından bu yana BİST'de işlem görmemesi sebebiyle 324.053 TL iştirak tutarının tamamına konsolide mali tablolarda değer düşüklüğü karşılığı ayrılmıştır.

**8 FİNANSAL BORÇLAR VE UZUN VADELİ BORÇLANMALARIN KISA VADELİ KISIMLARI**

Grup'un 31 Aralık 2014 ve 31 Aralık 2013 tarihleri itibariyle Kısa Vadeli Finansal Borçları aşağıda açıklanmıştır.

<b>Hesap Adı</b>	<b>31.12.2014</b>	<b>31.12.2013</b>
Banka Kredileri	1.856.128	3.688.762
Finansal Kiralama Borçları	-	123.004
<b>Toplam</b>	<b>1.856.128</b>	<b>3.811.766</b>

Grup'un 31 Aralık 2014 ve 31 Aralık 2013 tarihleri itibariyle Uzun Vadeli Finansal Borçları bulunmamaktadır.

a) Finansal Borçların vadeleri aşağıdaki gibidir:

<b>Krediler</b>	<b>31.12.2014</b>	<b>31.12.2013</b>
0-3 ay	1.102.952	3.688.762
4-12 ay	753.176	-
1-5 yıl	-	-
<b>Toplam</b>	<b>1.856.128</b>	<b>3.688.762</b>

<b>Finansal Kiralama Borçları</b>	<b>31.12.2014</b>	<b>31.12.2013</b>
0-3 ay	-	101.504
4-12 ay	-	21.500
1-5 yıl	-	-
<b>Toplam</b>	<b>-</b>	<b>123.004</b>

a) Finansal borçların para birimi cinsi bazında etkin faiz oranları aşağıdaki gibidir:

**31.12.2014**

**Kredi Döviz Dağılımı**

<b>Para Birimi</b>	<b>Döviz Tutarı</b>	<b>Kur</b>	<b>TL Tutarı</b>	<b>Faiz Oranı %</b>
TL	297.210	1,0000	297.210	-
USD	-	2,3189	-	-
EURO	552.671	2,8207	1.558.918	%3,40-%5,45
<b>Kredi Toplamı</b>			<b>1.856.128</b>	

**AKIN TEKSTİL A.Ş.**  
**31 ARALIK 2014 TARİHİ İTİBARIYLA MALİ TABLOLARI**  
**TAMAMLAYICI NOTLAR**

(Tutarlar aksi belirtilmedikçe Türk Lirası olarak gösterilmiştir)

**31.12.2013**

**Kredi Döviz Dağılımı**

Para Birimi	Döviz Tutarı	Kur	TL Tutarı	Faiz Oranı %
TL	679.871	1,0000	679.871	%0-12,11
USD	959.258	2,9365	2.816.861	%4-5,90
EURO	89.973	2.1343	192.030	%2,79-5,91
<b>Kredi Toplamı</b>			<b>3.688.762</b>	

**31.12.2014**

Grup'un 31 Aralık 2014 tarihi itibariyle Kısa Vadeli Finansal Kiralaması bulunmamaktadır.

**31.12.2013**

**Kısa Vadeli Finansal Kiralama**

Para Birimi	Döviz Tutarı	Kur	TL Tutarı	Faiz Oranı %
TL	11.528	1,0000	11.528	17%
USD	21.408	2,1343	45.692	6-15%
EURO	22.402	2,9365	65.784	6-7%
<b>İlişkili Taraf Fin. Kir.Toplamı</b>			<b>123.004</b>	

**9 DİĞER FİNANSAL YÜKÜMLÜLÜKLER**

Grup'un 31 Aralık 2014 ve 31 Aralık 2013 tarihleri itibariyle Diğer Finansal Yükümlülüğü bulunmamaktadır.

**10 TİCARİ ALACAK VE BORÇLAR**

Grup'un 31 Aralık 2014 ve 31 Aralık 2013 tarihleri itibariyle Kısa Vadeli Ticari Alacakları aşağıda açıklanmıştır.

Hesap Adı	31.12.2014	31.12.2013
Ticari Alacaklar	14.220.733	14.817.509
- İlişkili Taraflardan Alacaklar (Bkz Not: 37)	137.473	147.561
- Diğer	14.083.260	14.669.948
Alacak Senetleri	4.902.990	3.238.826
Alacak Reeskontu (-)	(221.912)	(171.143)
Şüpheli Ticari Alacaklar	2.721.450	3.289.249
Şüpheli Ticari Alacaklar Karşılığı (-)	(2.721.450)	(3.289.249)
Diğer Ticari Alacaklar	39.944	6.292
<b>Toplam</b>	<b>18.941.755</b>	<b>17.891.484</b>

Grup, alacaklarının tahsil edilip edilmeyeceğine karar verirken, söz konusu alacakların kredi kalitesinde, ilk oluştuğu tarihten bilanço tarihine kadar bir değişiklik olup olmadığını değerlendirir. Çok sayıda müşteri ile çalışıldığından dolayı Grup'un kredi riski dağılmış durumdadır ve önemli bir kredi riski yoğunlaşması yoktur. 31 Aralık 2014 tarihi itibariyle yurtiçi ticari alacakların ortalama tahsilat süresi 61 (31.12.2013: 53) gün, yurtdışı alacakların ortalama tahsilat süresi 18 (31.12.2013: 51) gündür. Yurtiçi ticari alacaklar için kullanılan faiz oranı %8,4 (31.12.2013: %9,5), yurtdışı (Euro) ticari alacaklar için kullanılan faiz oranı % 0,2935'dir (31.12.2013: % 0,5189). Ticari alacaklardaki risklerin düzeyine ilişkin açıklamalara **Not:38'** de yer verilmiştir.

*Alacaklar için alınan teminatlar:*

31 Aralık 2014 ve 31 Aralık 2013 tarihleri itibariyle Grup'un almış olduğu teminat mektupları, ipotekler ve teminat senetlerinin dökümü aşağıdaki gibidir:

**AKIN TEKSTİL A.Ş.**  
**31 ARALIK 2014 TARİHİ İTİBARIYLA MALİ TABLOLARI**  
**TAMAMLAYICI NOTLAR**

(Tutarlar aksi belirtilmedikçe Türk Lirası olarak gösterilmiştir)

**31.12.2014**

Hesap Adı	Döviz Tutarı	Para Birimi	TL Karşılığı
Alınan teminat senetleri		TL	14.813.432
Alınan teminat senetleri	126.186	USD	292.613
Alınan ipotekler		TL	2.786.500
Alınan teminat mektupları		TL	2.940.000
<b>Toplam</b>			<b>20.832.545</b>

**31.12.2013**

Hesap Adı	Döviz Tutarı	Para Birimi	TL Karşılığı
Alınan teminat senetleri		TL	14.747.340
Alınan teminat senetleri	126.186	USD	269.319
Alınan ipotekler		TL	2.786.500
Alınan teminat mektupları		TL	4.633.285
<b>Toplam</b>			<b>22.436.444</b>

Alınan garantiler Grup'un, fason iş yaptırılan firmalardan ve yurtiçi müşterilerinden olan alacaklarına teminat olarak almış olduğu teminat senetleri, ipotekler ve teminat mektuplarından oluşmaktadır. Grup'un alacaklar için almış olduğu teminatlarla ilişkin riskin teminat altına alınmış kısmı ile ilgili açıklamalara **Not:38'** de yer verilmiştir.

Şüpheli ticari alacaklar için ayrılan karşılıkların dönem içindeki hareketi aşağıdaki gibidir:

	01.01.2014	01.01.2013
	31.12.2014	31.12.2013
1 Ocak	3.289.249	2.479.771
Dönem içerisindeki artış	11.489	1.056.721
Tahsilat (-)	(579.288)	(247.243)
<b>Toplam</b>	<b>2.721.450</b>	<b>3.289.249</b>

Şüpheli ticari alacak için ayrılan karşılıklar Pazarlama Satış Dağıtım Giderleri içerisinde tahsilatlar ise Esas Faaliyetlerden Diğer Gelirler içerisinde tasniflenmiştir. (**Not:30-31**)

Grup'un 31 Aralık 2014 ve 31 Aralık 2013 tarihleri itibariyle Uzun Vadeli Ticari Alacakları bulunmamaktadır.

Grup'un 31 Aralık 2014 ve 31 Aralık 2013 tarihleri itibariyle Kısa Vadeli Ticari Borçları aşağıda açıklanmıştır.

Hesap Adı	31.12.2014	31.12.2013
Satıcılar	30.695.185	30.225.947
- İlişkili Taraflara Borçlar ( <b>Bkz Not: 37</b> )	47.393	45.822
- Diğer	30.647.792	30.180.125
Borç Senetleri	42.575	915.524
Borç Prekontu (-)	(452.292)	(589.255)
<b>Toplam</b>	<b>30.285.468</b>	<b>30.552.216</b>

31 Aralık 2014 tarihi itibariyle ticari borçlar; hammadde ve işletme ile ilgili satın alımlara ilişkin borçlardır. 31 Aralık 2014 tarihi itibariyle ticari borçların ortalama ödeme süresi 91 (31.12.2013: 99) gün, ticari borçlar için kullanılan faiz oranı %8,4 'tür. (31 Aralık 2013: %9,5).

Grup'un 31 Aralık 2014 ve 31 Aralık 2013 tarihleri itibariyle Uzun Vadeli Ticari Borçları bulunmamaktadır.

**AKIN TEKSTİL A.Ş.**  
**31 ARALIK 2014 TARİHİ İTİBARIYLA MALİ TABLOLARI**  
**TAMAMLAYICI NOTLAR**

(Tutarlar aksi belirtilmedikçe Türk Lirası olarak gösterilmiştir)

**11 DİĞER ALACAK VE BORÇLAR**

Grup'un 31 Aralık 2014 ve 31 Aralık 2013 tarihleri itibariyle Kısa Vadeli Diğer Alacakları aşağıda açıklanmıştır.

Hesap Adı	31.12.2014	31.12.2013
Verilen Depozito ve Teminatlar	-	19.209
Vergi Dairesinden Alacaklar (*)	980.073	974.440
Personelden Alacaklar	1.936	1.936
Diğer	3.805	1.440
<b>Toplam</b>	<b>985.814</b>	<b>997.025</b>

(\*) Grup'un vergi dairesinden alacaklarının tamamı ihracat KDV alacaklarından oluşmakta olup, Grup bu tutarların tamamını çeşitli vergilerden mahsup etmektedir.

Grup'un 31 Aralık 2014 ve 31 Aralık 2013 tarihleri itibariyle Uzun Vadeli Diğer Alacakları aşağıda açıklanmıştır.

Hesap Adı	31.12.2014	31.12.2013
Verilen Depozito ve Teminatlar	61.163	(*) 3.549.849
<b>Toplam</b>	<b>61.163</b>	<b>3.549.849</b>

(\*) Grup'un, İstanbul ili, Bakırköy İlçesi, Osmaniye Mahallesi, 71 pafta, 192 ada, 24 parsel sayısında kayıtlı 51.383 metrekairelik gayrimenkul ile bu gayrimenkule komşu 10 ve 11 sayılı parsellerde kayıtlı gayrimenkullerde imar planları doğrultusunda proje oluşturulması ve projenin gerçekleştirilmesi sürecini konu edinen, Grup'un ve diğer komşu 10 ve 11 parsellerde kayıtlı gayrimenkul malikleri ile Emlak Planlama İnşaat Proje Yönetimi ve Ticaret A.Ş. arasında 14.01.2013 tarihli Müşavirlik Sözleşmesi İmzalanmıştır. İmzalanan bu sözleşmeye istinaden 3.505.097-TL teminat verilmiştir. Verilen bu teminat müşavirlik sözleşmesi iptal edildiği için 2014 yılında iade alınmıştır.

Grup'un 31 Aralık 2014 ve 31 Aralık 2013 tarihleri itibariyle Kısa Vadeli Diğer Borçları aşağıda açıklanmıştır.

Hesap Adı	31.12.2014	31.12.2013
Ödenecek Vergi, Harç ve Kesintiler	216.679	137.376
İlişkili Taraflara Borçlar (Bkz Not: 37)	3.489	3.489
Diğer Çeşitli Borçlar	54.312	49.696
<b>Toplam</b>	<b>274.480</b>	<b>190.561</b>

Grup'un 31 Aralık 2014 ve 31 Aralık 2013 tarihi itibariyle Uzun Vadeli Diğer Borçları aşağıda açıklanmıştır.

Hesap Adı	31.12.2014	31.12.2013
Alınan Depozito ve Teminatlar	52.740	31.000
<b>Toplam</b>	<b>52.740</b>	<b>31.000</b>

**12 ÇALIŞANLARA SAĞLANAN FAYDALAR KAPSAMINDA BORÇLAR**

Grup'un 31 Aralık 2014 ve 31 Aralık 2013 tarihleri itibariyle Çalışanlara Sağlanan Faydalar Kapsamında Borçları aşağıda açıklanmıştır.

Hesap Adı	31.12.2014	31.12.2013
Personele Borçlar	105.532	301.080
Ödenecek Vergi, Harç ve Kesintiler	331.313	382.735
Ödenecek SGK Kesintileri	392.980	409.510
<b>Toplam</b>	<b>829.825</b>	<b>1.093.325</b>

**AKIN TEKSTİL A.Ş.**  
**31 ARALIK 2014 TARİHİ İTİBARIYLA MALİ TABLOLARI**  
**TAMAMLAYICI NOTLAR**

(Tutarlar aksi belirtilmedikçe Türk Lirası olarak gösterilmiştir)

**13 STOKLAR**

Grup'un 31 Aralık 2014 ve 31 Aralık 2013 tarihleri itibarıyla Stokları aşağıda açıklanmıştır.

Hesap Adı	31.12.2014	31.12.2013
İlk Madde ve Malzeme	1.869.706	1.821.190
Yarı Mamüller	20.224.454	19.086.224
Mamüller	10.012.104	7.291.193
Ticari Mallar	2.360	2.360
Diğer Stoklar	12.537	3.348
Stok Değer Düşüklüğü Karşılığı (-)	(2.127.276)	(1.820.548)
<b>Toplam</b>	<b>29.993.885</b>	<b>26.383.767</b>

Aktif değerler üzerindeki sigorta teminat bilgilerine **Not:22**'de yer verilmiştir.

Grup stokları için net gerçekleştirilebilir değer hesaplamakta ve değeri düşen mallar için değer düşüklüğü karşılığı ayrılmaktadır.

	31 Aralık 2014	31 Aralık 2013
Maliyet Bedeli	2.522.403	2.924.495
Stok Değer Düşüklüğü Karşılığı	(1.742.879)	(1.820.548)
Net Gerçekleştirilebilir Değer (a)	779.524	1.103.947
Maliyet Bedeli ile Yer Alanlar (b)	29.214.361	25.279.820
<b>Toplam Stoklar (a+b)</b>	<b>29.993.885</b>	<b>26.383.767</b>

Dönem içerisinde gider yazılan stok tutarı Gelir tablosunda maliyet giderlerinin içerisinde gösterilmektedir. **Not:28**

Grup'un stokları üzerinde teminat ve ipotek bulunmamaktadır.

Stok Değer Düşüklüğü karşılığındaki hareketler:

	1 Ocak- 31 Aralık 2014	1 Ocak- 31 Aralık 2013
Dönem başı bakiyesi	(1.820.548)	(3.027.142)
İptal edilen karşılık (*)	-	1.208.953
Cari Dönemde Ayrılan Karşılık (*)	(306.728)	(2.359)
<b>Toplam</b>	<b>(2.127.276)</b>	<b>(1.820.548)</b>

(\*) Gelir tablosunda satışların maliyeti içerisinde gösterilmektedir.

**14 PEŞİN ÖDENMİŞ GİDERLER**

Grup'un 31 Aralık 2014 ve 31 Aralık 2013 tarihleri itibarıyla Kısa Vadeli Peşin Ödenmiş Giderleri aşağıda açıklanmıştır

Hesap Adı	31.12.2014	31.12.2013
Gelecek Aylara Ait Giderler	421.508	219.842
Verilen Sipariş Avansları	1.077.938	967.396
<b>Toplam</b>	<b>1.499.446</b>	<b>1.187.238</b>

Grup'un 31 Aralık 2014 ve 31 Aralık 2013 tarihleri itibarıyla Uzun Vadeli Peşin Ödenmiş Giderleri bulunmamaktadır.

## AKIN TEKSTİL A.Ş.

### 31 ARALIK 2014 TARİHİ İTİBARIYLA MALİ TABLOLARI TAMAMLAYICI NOTLAR

(Tutarlar aksi belirtilmedikçe Türk Lirası olarak gösterilmiştir)

#### 15 CARİ DÖNEM VERGİSİ İLE İLGİLİ VARLIKLAR

Grup'un 31 Aralık 2014 ve 31 Aralık 2013 tarihleri itibariyle Cari Dönem Vergisi İle İlgili Varlıklar aşağıda açıklanmıştır.

Hesap Adı	31.12.2014	31.12.2013
Peşin Ödenen Vergiler	202.424	117.496
<b>Toplam</b>	<b>202.424</b>	<b>117.496</b>

#### 16 ÖZKAYNAK YÖNTEMİYLE DEĞERLENEN YATIRIMLAR

Grup'un 31 Aralık 2014 ve 31 Aralık 2013 tarihleri itibariyle Özkaynak Yöntemiyle Değerlenen Yatırımları bulunmamaktadır.

#### 17 YATIRIM AMAÇLI GAYRİMENKULLER

31 Aralık 2014 tarihi itibariyle Grup'un yatırım amaçlı gayrimenkullerinin hareket tablosu aşağıda gösterilmiştir.

	01.01.2014	Transferler	İlaveler	Çıkışlar	Değerleme	31.12.2014
Yatırım Amaçlı Gayr.	70.000.000	-	-	-	92.287.500	162.287.500
<b>Net defter değeri</b>	<b>70.000.000</b>				<b>92.287.500</b>	<b>162.287.500</b>

Açıklama	2014				Kar/(Zarar)	Özkaynak (Net)
	Net Değeri	Ekspertiz Değeri	Değ. Farkı	Ert. Vergi	Net	
Yatırım Amaçlı Gayr.	70.000.000	162.287.500	92.287.500	4.614.375	87.673.125	-
<b>Net defter değeri</b>	<b>70.000.000</b>	<b>162.287.500</b>	<b>92.287.500</b>	<b>4.614.375</b>	<b>87.673.125</b>	<b>-</b>

Grup, Yatırım Amaçlı Gayrimenkulleri için, 2015 yılının Mart ayında A Pozitif Gayrimenkul Değerleme A.Ş. firmasına değerlendirme yaptırmış olup, 162.287.500-TL değer ekspertiz raporu vasıtasıyla tespit edilmiştir. Grup yönetimi 31 Aralık 2014 itibariyle Yatırım Amaçlı Gayrimenkullerini bu değer üzerinden konsolide finansal tablolarda göstermiştir.

Grup'un, İstanbul ili, Bakırköy İlçesi, Osmaniye Mahallesi, 71 pafta, 192 ada, 24 parsel sayısında kayıtlı 51.383 metrekarelik gayrimenkulü ile bu gayrimenkule komşu 10 ve 11 sayılı parsellerde kayıtlı gayrimenkullerde imar planları doğrultusunda proje oluşturulması ve projenin gerçekleştirilmesi sürecini konu edinen, Grup'un ve diğer - komşu 10 ve 11 parsellerde kayıtlı gayrimenkul malikleri ile Emlak Planlama İnşaat Proje Yönetimi ve Ticaret A.Ş. arasında 14.01.2013 tarihli Müşavirlik Sözleşmesi İmzalanmıştır. Bu sözleşme 2014 yılında iptal edilmiş ve verilen avans ve teminat mektubu geri alınmıştır.

T.C. İstanbul Büyükşehir Belediye Başkanlığı Emlak Yönetimi Daire Başkanlığı Kamulaştırma Müdürlüğü 'nden Grup'un Yatırım Amaçlı Gayrimenkullerinin bulunduğu İstanbul ili, Bakırköy ilçesi, Osmaniye Mahallesi'nde kain, tapunun 71 pafta, 192 ada, 24 parsel sayılı 51.383 m2 alanlı taşınmazı için Kamulaştırma Bedelinde Uzlaşmaya Çağrı tebligatı alınmış olup uzlaşma görüşmeleri devam etmektedir.

Grup'un, İstanbul ili, Bakırköy İlçesi, Osmaniye Mahallesi, 71 pafta, 192 ada, 24 parsel sayısında kayıtlı 51.383 metrekarelik gayrimenkulünün üzerine İstanbul Büyükşehir Belediyesi tarafından 20 Aralık 2013 tarih 14510 yevmiye ile 2942 Sayılı Kamulaştırma Kanununun 7. maddesine göre şerh konulmuştur.(Not:22)

## AKIN TEKSTİL A.Ş.

### 31 ARALIK 2014 TARİHİ İTİBARIYLA MALİ TABLOLARI TAMAMLAYICI NOTLAR

(Tutarlar aksi belirtilmedikçe Türk Lirası olarak gösterilmiştir)

31 Aralık 2014 tarihi itibarıyla Grup'un kiraya verilebilir yatırım amaçlı gayrimenkullerinin listesi aşağıda gösterilmiştir:

Konumu	İli	İlçesi	Kira Sözleşmesi Başlangıç Tarihi	Kira Sözleşmesi Bitiş Tarihi	Alanı (Metrekare)
B Blok Üst Kat	İstanbul	Bakırköy	01.02.2014	01.02.2015	527
B Blok Zemin Kat	İstanbul	Bakırköy	01.03.2014	01.03.2015	350
C Blok Üst Kat	İstanbul	Bakırköy	01.01.2014	01.01.2015	130
C Blok Zemin Kat	İstanbul	Bakırköy	15.02.2014	15.02.2015	300
C Blok Zemin Kat	İstanbul	Bakırköy	01.06.2014	01.06.2015	5.776
C Blok Zemin Kat	İstanbul	Bakırköy	01.03.2014	01.03.2015	257
D Blok Zemin Kat	İstanbul	Bakırköy	01.03.2014	01.03.2015	110
C Blok Zemin Kat	İstanbul	Bakırköy	15.02.2014	15.02.2015	35
C Blok Zemin Kat	İstanbul	Bakırköy	01.03.2014	01.03.2015	45
B Blok Üst Kat	İstanbul	Bakırköy	01.04.2014	01.04.2015	322
C Blok Zemin Kat	İstanbul	Bakırköy	01.04.2014	01.04.2015	90
A Blok Zemin Kat	İstanbul	Bakırköy	15.08.2014	15.08.2015	2.680
A Blok Açık Alan	İstanbul	Bakırköy	15.08.2014	15.08.2015	314
A Blok Zemin	İstanbul	Bakırköy	15.08.2014	15.08.2015	410
B Blok Üst Kat	İstanbul	Bakırköy	01.08.2014	01.08.2015	845
C Blok Zemin Kat	İstanbul	Bakırköy	01.04.2014	01.04.2015	250
A Blok Zemin	İstanbul	Bakırköy	20.05.2014	20.05.2015	730
B Blok Zemin	İstanbul	Bakırköy	15.06.2014	15.06.2015	1.224
A Blok Zemin	İstanbul	Bakırköy	01.07.2014	01.07.2015	854
B Blok Zemin Kat	İstanbul	Bakırköy	01.07.2014	01.07.2015	250
A Blok Arkası	İstanbul	Bakırköy	20.11.2014	20.11.2015	1.025
A Blok Zemin Kat (*)	İstanbul	Bakırköy	-	-	8.976
<b>Genel Toplam</b>					<b>25.500</b>

(\*) Kiraya verilebilir boş alandan oluşmaktadır.

31 Aralık 2013 tarihi itibarıyla Grup'un yatırım amaçlı gayrimenkullerinin listesi aşağıda gösterilmiştir:

Konumu	İli	İlçesi	Kira Sözleşmesi Başlangıç Tarihi	Kira Sözleşmesi Bitiş Tarihi	Alanı (Metrekare)
A Blok Açık Alan	İstanbul	Bakırköy	01.07.2009	01.07.2013	360
A Blok Zemin Kat	İstanbul	Bakırköy	01.03.2010	01.03.2013	1.025
Açık Alan	İstanbul	Bakırköy	01.03.2012	01.03.2013	10.250
Açık Alan	İstanbul	Bakırköy	01.06.2010	01.06.2013	4.232
B Blok Üst Kat	İstanbul	Bakırköy	01.02.2010	01.02.2013	527
B Blok Üst Kat	İstanbul	Bakırköy	01.03.2012	01.03.2013	210
B Blok Üst Kat	İstanbul	Bakırköy	01.12.2010	01.12.2013	635
B Blok Üst Kat	İstanbul	Bakırköy	01.04.2012	01.04.2013	322
B Blok Zemin Kat	İstanbul	Bakırköy	01.03.2011	01.03.2013	350
C Blok Üst Kat	İstanbul	Bakırköy	01.01.2012	01.01.2013	150
C Blok Zemin Kat	İstanbul	Bakırköy	01.04.2012	01.04.2013	90
C Blok Zemin Kat	İstanbul	Bakırköy	01.03.2011	01.03.2013	275
C Blok Zemin Kat	İstanbul	Bakırköy	15.02.2010	15.02.2013	300
C Blok Zemin Kat	İstanbul	Bakırköy	15.04.2010	15.04.2013	5.776
C Blok Zemin Kat	İstanbul	Bakırköy	01.03.2012	01.03.2013	45
C Blok Zemin Kat	İstanbul	Bakırköy	15.02.2012	15.02.2013	35
C Blok Zemin Kat	İstanbul	Bakırköy	01.04.2012	01.04.2013	250
C Blok Zemin Kat	İstanbul	Bakırköy	01.03.2011	01.03.2013	352
D Blok Zemin Kat	İstanbul	Bakırköy	01.03.2011	01.03.2013	110
Aktek Mağaza	İstanbul	Bakırköy	15.11.2011	15.11.2014	1.800
A Blok Zemin Kat	İstanbul	Bakırköy	15.10.2009	15.10.2012	2.315
B Blok Zemin Kat	İstanbul	Bakırköy	01.08.2012	01.08.2013	450
B Blok Zemin Kat	İstanbul	Bakırköy	01.11.2012	01.11.2013	115
<b>Genel Toplam</b>					<b>29.974</b>

## AKIN TEKSTİL A.Ş.

### 31 ARALIK 2014 TARİHİ İTİBARIYLA MALİ TABLOLARI TAMAMLAYICI NOTLAR

(Tutarlar aksi belirtilmedikçe Türk Lirası olarak gösterilmiştir)

31 Aralık 2013 tarihi itibarıyla Grup'un yatırım amaçlı gayrimenkullerinin hareket tablosu aşağıda gösterilmiştir.

	01.01.2013	Transferler	İlaveler	Çıkışlar	Değerleme	31.12.2013
Yatırım Amaçlı Gayr.	70.000.000	-	-	-	-	70.000.000
<b>Net defter değeri</b>	<b>70.000.000</b>	<b>-</b>	<b>-</b>	<b>-</b>	<b>-</b>	<b>70.000.000</b>

Açıklama	2013				Kar/(Zarar)	Özkaynak (Net)
	Net Değeri	Ekspertiz Değeri	Değ. Farkı	Ert. Vergi	Net	
Yatırım Amaçlı Gayr.	6.108.378	70.000.000	63.891.622	3.194.581	10.093.750	50.603.291
<b>Net defter değeri</b>	<b>6.108.378</b>	<b>70.000.000</b>	<b>63.891.622</b>	<b>3.194.581</b>	<b>10.093.750</b>	<b>50.603.291</b>

Grup, Yatırım Amaçlı Gayrimenkulleri için, 2013 yılının Mart ayında A Pozitif Gayrimenkul Değerleme A.Ş. firmasına değerlendirme yaptırmış olup, 70.000.000-TL değer ekspertiz raporu vasıtasıyla tespit edilmiştir.

Grup'un kira geliri elde ettiği İstanbul Bakırköy Merkez adresinde yer alan eski üretim tesisinde 23.04.2012 tarihinde yangın çıkmış, yangının vuku bulduğu eski üretim tesisi 51.383 m2 arsanın 40.000 m2' si üzerine inşa edilmiş, bodrum giriş kat ve üst kat olmak üzere toplam kullanım alanı 75,000 m2 olan Yatırım Amaçlı Gayrimenkul olarak 63 firmaya kiraya verilerek değerlendirilmektedir. Yangın esnasında Eski Fabrika Binası A Blok' ta bulunan kiralanan bölümlerden 22 firma hasar görmüştür. Hasar ile ilgili olarak 8.723.709-TL Bina bedeli, 320.000-TL Kira kaybı ve 113.000-TL yangın masraf bedeli sigorta şirketi tarafından ödenmiştir.

Grup'un, İstanbul ili, Bakırköy İlçesi, Osmaniye Mahallesi, 71 pafta, 192 ada, 24 parsel sayısında kayıtlı 51.383 metrekarelik gayrimenkulünün üzerine İstanbul Büyükşehir Belediyesi tarafından 20 Aralık 2013 tarih 14510 yevmiye ile 2942 Sayılı Kamulaştırma Kanununun 7. maddesine göre şerh konulmuştur.

Grup'un, Kırklareli ili, Lüleburgaz İlçesi, Evrensekiz Mahallesi'ndeki toplamda 379.475,72 metrekarelik gayrimenkulünün üzerinde Islah Organize Sanayi Bölgesi tarafından 08 Ağustos 2014 tarih 10505 yevmiye ile "Katılımcılara geri alım hakkı şerhi kaldırılarak tapu verilmesi durumunda tapu kaydına taşınmazın icra yoluyla satışı dahil 3. kişilere devrinde Organize Sanayi Bölgesi'nden uygunluk görüşü alınması zorunludur. Bu durumda eski katılımcının vermiş olduğu taahhütler yeni alıcı tarafından da aynen kabul edilmiş sayılır." beyanı konulmuştur.

#### 18 MADDİ DURAN VARLIKLAR

Grup'un 31 Aralık 2014 ve 31 Aralık 2013 tarihleri itibarıyla Maddi Duran Varlıkları aşağıda açıklanmıştır:

Hesap Adı	31.12.2014	31.12.2013
Aktif Değer	207.159.557	206.520.221
Birikmiş Amortisman	(104.237.250)	(98.080.618)
<b>Toplam</b>	<b>102.922.307</b>	<b>108.439.603</b>

Grup'un 31 Aralık 2014 ve 31 Aralık 2013 tarihleri itibarıyla Maddi Duran Varlıklar Hareket Tabloları aşağıda sunulmuştur:

#### 31.12.2014

##### Maliyet Bedeli

Hesap Adı	01.01.2014	Transfer	Girişler	Satış (-)	Değerleme	31.12.2014
Arsalar	1.084.900	-	-	-	-	1.084.900
Binalar	94.008.992	-	60.800	-	2.420.436	96.490.228
Makina Tesis Ve Cihazlar	106.572.572	-	110.212	(2.010.486)	-	104.672.298
Taşıtlar	303.609	-	-	-	-	303.609
Döşeme Ve Demirbaşlar	3.017.005	-	58.374	-	-	3.075.379
Fin. Kir. Elde Edilen Varlıklar	1.533.143	-	-	-	-	1.533.143
<b>Toplam</b>	<b>206.520.221</b>	<b>-</b>	<b>229.386</b>	<b>(2.010.486)</b>	<b>2.420.436</b>	<b>207.159.557</b>



## AKIN TEKSTİL A.Ş.

### 31 ARALIK 2014 TARİHİ İTİBARIYLA MALİ TABLOLARI TAMAMLAYICI NOTLAR

(Tutarlar aksi belirtilmedikçe Türk Lirası olarak gösterilmiştir)

#### Birikmiş Amortisman

Hesap Adı	01.01.2014	Transfer	D. Amort.	Satış	31.12.2014
Binalar	(14.008.992)	-	(2.420.436)	-	(16.429.428)
Makina Tesis Ve Cihazlar	(80.315.238)	-	(5.083.576)	1.575.962	(83.822.852)
Taşıtlar	(303.604)	-	-	-	(303.604)
Döşeme Ve Demirbaşlar	(2.861.738)	-	(73.521)	-	(2.935.259)
Fin. Kir. Elde Edilen Varlıklar	(591.046)	-	(155.061)	-	(746.107)
<b>Toplam</b>	<b>(98.080.618)</b>	<b>-</b>	<b>(7.732.594)</b>	<b>1.575.962</b>	<b>(104.237.250)</b>
<b>Net Değer</b>	<b>108.439.603</b>				<b>102.922.307</b>

Grup arsa ve binalarının değerini SOM Kurumsal Gayrimenkul Değerleme ve Danışmanlık Hizm.Ticaret Anonim Şirketi'ne yaptırmış olduğu ekspertiz raporu vasıtasıyla tespit ettirmiştir. Grup' un Arsa ve Binaları TMS 16 Maddi Duran Varlıklar Standardının 35. Maddesi uyarınca yeniden değerlendirme sonrası değerine getirilmiş olup, fark özkaynaklar içerisinde muhasebeleştirilmiştir. Söz konusu işlemlere ilişkin detaylı açıklama 2.09.03 numaralı dipnotta yer almaktadır.

31.12.2014 tarihi itibarıyla bu tutarların ayrıntısı aşağıdaki gibidir:

	Net Değeri	Ekspertiz Değeri	Değ.Farkı	Ert. Vergi	Özkaynak Amort.	Özkaynak (Net)
Arsalar	845.163	1.084.900	239.737	11.987	-	227.750
Binalar	17.077.190	80.000.000	62.922.810	3.146.141	(1.850.672)	57.925.998
<b>Toplam</b>	<b>17.922.353</b>	<b>81.084.900</b>	<b>63.162.547</b>	<b>3.158.127</b>	<b>(1.850.672)</b>	<b>58.153.748</b>

Grup'un 31.12.2013 tarihi itibarıyla hareket tablosu aşağıdaki gibidir:

#### 31.12.2013

#### Maliyet Bedeli

Hesap Adı	01.01.2013	Transfer	Girişler	Satış	Değerleme	31.12.2013
Arsalar	1.180.202	-	-	(116.302)	21.000	1.084.900
Binalar	88.865.111	-	151.090	(4.851.556)	9.844.347	94.008.992
Makina Tesis Ve Cihazlar	109.544.223	-	366.691	(3.338.342)	-	106.572.572
Taşıtlar	328.610	-	-	(25.001)	-	303.609
Döşeme Ve Demirbaşlar	3.123.713	-	17.706	(124.414)	-	3.017.005
Fin. Kir. Elde Edilen Varlıklar	1.582.201	-	18.656	(67.714)	-	1.533.143
<b>Toplam</b>	<b>204.624.060</b>	<b>-</b>	<b>554.143</b>	<b>(8.523.329)</b>	<b>9.844.347</b>	<b>206.520.221</b>

#### Birikmiş Amortisman

Hesap Adı	01.01.2013	Transfer	D. Amort.	Satış	31.12.2013
Binalar	(12.281.413)	-	(1.995.437)	267.857	(14.008.993)
Makina Tesis Ve Cihazlar	(76.781.891)	-	(4.015.574)	482.228	(80.315.237)
Taşıtlar	(305.553)	-	(23.051)	25.000	(303.604)
Döşeme Ve Demirbaşlar	(2.824.979)	-	(129.735)	92.976	(2.861.738)
Fin. Kir. Elde Edilen Varlıklar	(469.842)	-	(155.061)	33.857	(591.046)
<b>Toplam</b>	<b>(92.736.200)</b>	<b>-</b>	<b>(6.318.858)</b>	<b>901.918</b>	<b>(98.080.618)</b>
<b>Net Değer</b>	<b>111.887.860</b>				<b>108.439.603</b>

Grup arsa ve binalarının değerini SOM Kurumsal Gayrimenkul Değerleme ve Danışmanlık Hizm.Ticaret Anonim Şirketi'ne yaptırmış olduğu ekspertiz raporu vasıtasıyla tespit ettirmiştir. Grup' un Arsa ve Binaları TMS 16 Maddi

## AKIN TEKSTİL A.Ş.

### 31 ARALIK 2014 TARİHİ İTİBARIYLA MALİ TABLOLARI TAMAMLAYICI NOTLAR

(Tutarlar aksi belirtilmedikçe Türk Lirası olarak gösterilmiştir)

Duran Varlıklar Standardının 35. Maddesi uyarınca yeniden değerlendirme sonrası değerine getirilmiş olup, fark özkaynaklar içerisinde muhasebeleştirilmiştir. Söz konusu işlemlere ilişkin detaylı açıklama 2.09.03 numaralı dipnotta yer almaktadır.

31.12.2013 tarihi itibarıyla bu tutarların ayrıntısı aşağıdaki gibidir:

	Net Değeri	Ekspertiz Değeri	Değ.Farkı	Ert. Vergi	Özkaynak (Net)
Arsalar	845.163	1.084.900	239.737	11.987	227.750
Binalar	19.497.626	80.000.000	60.502.374	3.025.119	57.477.255
<b>Toplam</b>	<b>20.342.789</b>	<b>81.084.900</b>	<b>60.742.111</b>	<b>3.037.106</b>	<b>57.705.005</b>

Maddi Duran Varlıklar üzerindeki sigorta teminat tutarlarına **Not:22**'de yer verilmiştir.

Aktifleştirilen borçlanma maliyeti bulunmamakta olup, amortismanların ve itfa paylarının gider yerlerine göre (Satılan Malın Maliyeti, Pazarlama Satış ve Dağıtım Gideri, Genel Yönetim Gideri, vs.) dağılımı **Not:30**'da verilmiştir.

Grup'un 31 Aralık 2014 tarihi itibarıyla maddi duran varlıklar için 7.801.508 TL amortisman gideri mevcuttur. Maddi Duran Varlıklara ilişkin cari dönemde hesaplanan amortisman giderinin 435.910 TL'si genel yönetim giderleri, 60.501 TL'si pazarlama satış ve dağıtım giderleri, 10.119 TL'si araştırma ve geliştirme giderleri, 1.049.031 TL'si çalışmayan kısım giderleri, 4.395.275 TL'si stoklar ve satılan malın maliyeti içerisinde muhasebeleştirilmiştir. Geriye kalan 1.850.672 TL ise değerlendirme farklarına ilişkin amortisman tutarı olduğundan özkaynaklar içerisinde muhasebeleştirilmiştir.

31 Aralık 2014 tarihi itibarıyla Grup'un gayrimenkulleri üzerinde ipotek bulunmamaktadır.

#### 19 MADDİ OLMAYAN DURAN VARLIKLAR

Grup'un 31 Aralık 2014 ve 31 Aralık 2013 tarihleri itibarıyla Maddi Olmayan Duran Varlıkları aşağıda açıklanmıştır:

Hesap Adı	31.12.2014	31.12.2013
Aktif Değer	1.066.295	1.014.108
Birikmiş Amortisman	(988.578)	(919.664)
<b>Toplam</b>	<b>77.717</b>	<b>94.444</b>

Grup'un 31 Aralık 2014 ve 31 Aralık 2013 tarihleri itibarıyla Maddi Olmayan Duran Varlıklar Hareket Tabloları aşağıda sunulmuştur:

#### 31.12.2014

##### Maliyet Bedeli

Hesap Adı	01.01.2014	Transfer	Girişler	Satış	31.12.2014
Diğer M.O. Duran Varlık. (*)	1.014.108	-	52.187	-	1.066.295
<b>Toplam</b>	<b>1.014.108</b>	<b>-</b>	<b>52.187</b>	<b>-</b>	<b>1.066.295</b>

##### Birikmiş Amortisman

Hesap Adı	01.01.2014	D. Amort.	Transfer	Satış	31.12.2014
Diğer M.O. Duran Varlık.	(919.664)	(68.914)	-	-	(988.578)
<b>Toplam</b>	<b>(919.664)</b>	<b>(68.914)</b>	<b>-</b>	<b>-</b>	<b>(988.578)</b>

<b>Net Değer</b>	<b>94.444</b>	<b>77.717</b>
------------------	---------------	---------------

(\*) Diğer maddi olmayan duran varlıklar bilgisayar programları ile ilgili lisanslardan oluşmaktadır.

Grup'un 31 Aralık 2014 tarihi itibarıyla maddi olmayan duran varlıklar için 68.914 TL tutarında itfa payı gideri mevcuttur. Maddi olmayan duran varlıklar itfa payı giderleri Genel Yönetim Giderleri içerisinde muhasebeleştirilmektedir.

## AKIN TEKSTİL A.Ş.

### 31 ARALIK 2014 TARİHİ İTİBARIYLA MALİ TABLOLARI TAMAMLAYICI NOTLAR

(Tutarlar aksi belirtilmedikçe Türk Lirası olarak gösterilmiştir)

#### 31.12.2013

##### Maliyet Bedeli

Hesap Adı	01.01.2013	Transfer	Girişler	Satış	31.12.2013
Diğer M.O. Duran Varlık. (*)	1.012.413	-	1.695	-	1.014.108
<b>Toplam</b>	<b>1.012.413</b>	<b>-</b>	<b>1.695</b>	<b>-</b>	<b>1.014.108</b>

##### Birikmiş Amortisman

Hesap Adı	01.01.2013	Transfer	Girişler	Satış	31.12.2013
Diğer M.O. Duran Varlık.	(850.177)	-	(69.487)	-	(919.664)
<b>Toplam</b>	<b>(850.177)</b>	<b>-</b>	<b>(69.487)</b>	<b>-</b>	<b>(919.664)</b>

<b>Net Değer</b>	<b>162.236</b>				<b>94.444</b>
------------------	----------------	--	--	--	---------------

(\*) Diğer maddi olmayan duran varlıklar bilgisayar programları ile ilgili lisanslardan oluşmaktadır.

Grup'un 31 Aralık 2013 tarihi itibarıyla maddi olmayan duran varlıklar için 69.487 TL tutarında itfa payı gideri mevcuttur. Maddi olmayan duran varlıklar itfa payı giderleri Genel Yönetim Giderleri içerisinde muhasebeleştirilmektedir.

#### 20 ŞEREFİYE

31 Aralık 2014 ve 31 Aralık 2013 tarihleri itibarıyla bulunmamaktadır.

#### 21 ERTELENMİŞ GELİRLER VE TÜREV ARAÇLAR

Grup'un 31 Aralık 2014 ve 31 Aralık 2013 tarihleri itibarıyla Ertelenmiş Gelirler aşağıda açıklanmıştır.

Hesap Adı	31.12.2014	31.12.2013
Alınan Avanslar	3.921.660	3.918.878
Gelecek Aylara Ait Gelirler	-	90.000
<b>Toplam</b>	<b>3.921.660</b>	<b>4.008.878</b>

Grup'un 31 Aralık 2014 ve 31 Aralık 2013 tarihleri itibarıyla Türev Araçlar'ı bulunmamaktadır.

#### 22 KARŞILIKLAR, KOŞULLU VARLIK VE YÜKÜMLÜLÜKLER

Grup'un 31 Aralık 2014 ve 31 Aralık 2013 tarihleri itibarıyla Kısa Vadeli Karşılıkları aşağıda açıklanmıştır.

##### i) Karşılıklar

Kısa Vadeli	31.12.2014	31.12.2013
<b>Diğer Kısa Vadeli Karşılıklar</b>	<b>1.371.297</b>	<b>789.944</b>
-Komisyon Karşılığı (*)	689.495	493.892
-Dava Karşılığı	310.133	271.959
-Diğer Borç Gider Karşılıkları (**)	371.669	24.093
<b>Çalışanlara Sağlanan Faydalara İlişkin Kısa Vadeli Karşılıklar</b>	<b>676.491</b>	<b>1.413.840</b>
-İzin ve İhbar Tazminatı Karşılıkları	557.159	550.151
-Kıdem Tazminatı Karşılığı(Not:24)	119.332	863.689
<b>Toplam</b>	<b>2.047.788</b>	<b>2.203.784</b>

(\*) Grup, tahsilatı gerçekleşmeyen ihracatları için, tahsilatı gerçekleştiğinde ödeyeceği ihracat komisyonu tutarları nedeniyle konsolide mali tablolarda gider karşılığı ayırmaktadır.

(\*\*) 31.12.2014 tarihi itibarıyla Diğer Borç ve Gider Karşılıkları hesap bakiyesinin 344.185 TL si Forward Gider Tahakkuklarından oluşmaktadır.

**AKIN TEKSTİL A.Ş.**  
**31 ARALIK 2014 TARİHİ İTİBARIYLA MALİ TABLOLARI**  
**TAMAMLAYICI NOTLAR**

(Tutarlar aksi belirtilmedikçe Türk Lirası olarak gösterilmiştir)

Uzun Vadeli	31.12.2014	31.12.2013
Çalışanlara Sağlanan Faydalara İlişkin Kısa Vadeli Karşılıklar	3.601.040	2.597.889
-Kıdem Tazminatı Karşılığı(Not:24)	3.601.040	2.597.889
Diğer Uzun Vadeli Karşılıklar	-	-
<b>Toplam</b>	<b>3.601.040</b>	<b>2.597.889</b>

Grup'un dönemler itibariyle ayırmış olduğu karşılık tutarlarının kısa vadede Grup'un elinden çıkacağı öngörülmüştür. Yükümlülüklerin Grup dışına çıkması ile ilgili önemli bir belirsizlik bulunmamaktadır.

Kıdem tazminatı ile ilgili hareket tablosu Not:24'te gösterilmiştir.

31 Aralık 2014 ve 31 Aralık 2013 tarihleri itibariyle borç ve gider karşılıkları hareket tablosu aşağıdaki gibidir.

2014 Yılı	Komisyon Karşılığı	Dava Karşılığı	İzin Karşılıkları	İhbar Tazminatı	Kıdem Tazminatı	Diğer Karşılıklar	Toplam
1 Ocak 2014 itibariyle	493.892	271.959	277.411	272.740	863.689	24.093	2.203.784
İlave karşılık	195.603	183.908	262.825	294.334	119.332	371.669	1.427.671
Ödemeler / Azalışlar	-	(145.734)	(277.411)	(272.740)	(863.689)	(24.093)	(1.583.667)
<b>31 Aralık 2014</b>	<b>689.495</b>	<b>310.133</b>	<b>262.825</b>	<b>294.334</b>	<b>119.332</b>	<b>371.669</b>	<b>2.047.788</b>

2013 Yılı	Komisyon Karşılığı	Dava Karşılığı	İzin Karşılıkları	İhbar Tazminatı	Kıdem Tazminatı	Diğer Karşılıklar	Toplam
1 Ocak 2013 itibariyle	221.217	488.925	-	119.959	1.654.302	-	2.484.403
İlave karşılık	222.675	-	277.411	152.781	863.689	24.093	1.590.649
Ödemeler / Azalışlar	-	(216.966)	-	-	(1.654.302)	-	(1.871.268)
<b>31 Aralık 2013</b>	<b>493.892</b>	<b>271.959</b>	<b>277.411</b>	<b>272.740</b>	<b>863.689</b>	<b>24.093</b>	<b>2.203.784</b>

ii) Koşullu Varlık ve Yükümlülükler:

**Aleyhe açılan davaların tutarı, karşılık ayrılıp ayrılmadığına ilişkin bilgiler**

**31.12.2014**

31 Aralık 2014 tarihi itibariyle Akın Tekstil A.Ş. aleyhine açılan 7 adet davanın tamamı Maddi / Manevi tazminat davası olup, sözkonusu bu davalarda Grup'tan toplam 310.133 TL tazminat talep edilmektedir. Grup tarafından bu tutarlara ilgili dönemlerde karşılık ayrılmıştır. 31 Aralık 2014 tarihi itibariyle davalar devam etmekte olup, bu davaların neticeleri hakkında müspet ya da menfi herhangi bir kanaatte bulunmak mümkün değildir.

Yangınla ilgili olarak Grup lehine/aleyhine açılan davalar aşağıdaki gibidir.

Mahkeme	Dosya No	Davacı / Alacaklı	Davalı / Borçlu	Dava Değeri	Son Durumu
Bakırköy 10.Asliye Ticaret Mahkemesi	2012/272 E.	Güneş Sigorta	Akın Tekstil A.Ş.	11.477.075-TL	Mahkeme tarafından 27.05.2013 tarihinde görevsizlik kararı verilmiş olup, davacı tarafından söz konusu karar temyiz edilmiştir. Dosya hakkında Yargıtay tarafından bozma kararı verilmiş olup,dosya yeni esas almış olup, Bakırköy 7. Asliye Ticaret mahkemesi 2014/1092E. sayılı dosya üzerinden devam etmektedir. 26.05.2015 tarihli duruşmada davacı vekilinin hazır bulunmaması nedeniyle, dosya müracaata bırakılmıştır.

**AKIN TEKSTİL A.Ş.****31 ARALIK 2014 TARİHİ İTİBARIYLA MALİ TABLOLARI  
TAMAMLAYICI NOTLAR**

(Tutarlar aksi belirtilmedikçe Türk Lirası olarak gösterilmiştir)

Mahkeme	Dosya No	Davacı / Alacaklı	Davalı / Borçlu	Dava Değeri	Son Durumu
Bakırköy 6.Asliye Ticaret Mahkemesi	2013/68 E.	Güneş Sigorta	Akın Tekstil A.Ş.	18.111-TL	Bina maliki sıfatıyla Akın Tekstil A.Ş. Aleyhine açılmış olan davada, tarafların aynı olması sebebiyle Bakırköy 10. Asliye Ticaret Mahkemesi 2012/272 E. sayılı dosyası ile birleştirilmesine karar verilmiş olup, yargılama Bakırköy 7. Asliye Ticaret Mahkemesi 2014/1092E sayılı dosya üzerinden devam etmektedir.
Bakırköy 3.Asliye Ticaret Mahkemesi	2014/481 E.	Neova Sigorta A.Ş.	Akın Tekstil A.Ş.	4.775.000-TL	Bina maliki sıfatıyla Akın Tekstil A.Ş. aleyhine açılmış olan davada, gerekçeli karar 28.01.2015 tarihinde temyiz edilmiştir. İcra takibinde, teminat mektubu sunulmuş olup, mehil vesikası alınmıştır.
Bakırköy 6.Asliye Ticaret Mahkemesi	2012/512 E.	Fikret Aytulum	Akın Tekstil A.Ş.	3.000.000-TL	Belirsiz alacak davası olarak açılmış olan davanın 06.03.2014 tarihli duruşmasında mahkeme tarafından görevsizlik kararı verilmiştir. Gerekçeli karar tarafımıza henüz tebliğ edilmemiştir.
İstanbul 4.Asliye Ticaret Mahkemesi	2014/934 E.	Sompo Japan Sigorta A.Ş.	Akın Tekstil A.Ş.	163.650-TL	Bina maliki sıfatıyla Akın Tekstil A.Ş. aleyhine açılmış olan davada, 06.03.2014 tarihli gerekçeli karar da görevli mahkemenin Bakırköy Sulh Hukuk Mahkemesi olduğuna karar verilmiştir. Gerekçeli karar 11.12.2014 tarihinde tebliğ edilmiş olup, davacı tarafından temyiz edilmiştir. Dosyanın Yargıtay'dan dönüşü beklenmektedir.
İstanbul 31. İcra Müdürlüğü	2012/ 28451 E.	Axa Sigorta A.Ş.	Akın Tekstil A.Ş.	286.711-TL	Bina maliki sıfatıyla Akın Tekstil A.Ş. aleyhine açılmış olan icra takibine tarafımızdan itiraz edilmiştir. Alacaklı tarafından 1 yıllık süre içinde itirazın iptali davası açılmamış olup, 1 yıllık sürenin dolmasından sonra İstanbul 3. Asliye Ticaret Mahkemesi 2014/119 E. sayılı dosyası üzerinden itirazın iptali davası açılmıştır. 16.10.2014 tarihinde yapılan ön inceleme duruşmasında Bakırköy 54. Asliye Ceza Mahkemesi'nin 2014/212 E. sayılı dosyasının sonucunun beklenilmesine karar verilmiştir. Bir sonraki duruşma 14.04.2015 tarihinde gerçekleşecektir.
İstanbul 1. İcra Müdürlüğü	2013/3131 E.	Axa Sigorta A.Ş.	Akın Tekstil A.Ş.	21.722 TL	Bina maliki sıfatıyla Akın Tekstil A.Ş. aleyhine açılmış olan icra takibine tarafımızdan itiraz edilmiştir. Alacaklı tarafından 1 yıllık süre içinde itirazın iptali davası açılmamış olup, 1 yıllık sürenin dolmasından sonra İstanbul 3. Asliye Ticaret Mahkemesi 2014/118 E. sayılı dosyası üzerinden itirazın iptali davası açılmıştır. Bir sonraki duruşması 16.12.2014 tarihinde gerçekleşen duruşmada Bakırköy 54. Asliye Ceza Mahkemesi'nin 2014/212 E. sayılı dosyasının sonucunun beklenilmesine karar verilmiştir. Bir sonraki duruşma 14.04.2015 tarihinde yapılacaktır.
Bakırköy 3. Asliye Ticaret Mahkemesi	2013/172 E.	Güneş Sigorta A.Ş.	Akın Tekstil A.Ş.	267.429 TL	Bina maliki sıfatıyla Akın Tekstil A.Ş. aleyhine açılmış olan davada mahkemenin tedbire ilişkin kararı her iki tarafça temyiz etmiştir. Ayrıca dosyanın esasına ilişkin devam eden yargılamanın 06.03.2014 tarihli duruşmasında, mahkemenin görevsizliğine karar verilmiş olup, dava Bakırköy 7. Sulh Hukuk Mahkemesi'nin 2014/375 Esas sayılı dosyası üzerinden devam etmektedir. Dosyanın 02.12.2014 tarihli duruşmasında, Bakırköy 21. Sulh Ceza Mahkemesi'ne, Bakırköy 7. Asliye Hukuk Mahkemesi, Bakırköy 6. Asliye Ticaret Mahkemesi, Bakırköy 4. Sulh Hukuk Mahkemesi'ne yazılan müzakerelerin cevabının beklenilmesine karar verilmiştir. 03.03.2015 tarihinde yapılan duruşmada, hakim görevli mahkemenin belirlenmesi için dosyayı yargıtay 20. Hukuk dairesine gönderilmesine karar vermiştir. Dosyanın yargıtaydan dönüşü beklenmektedir.

**AKIN TEKSTİL A.Ş.****31 ARALIK 2014 TARİHİ İTİBARIYLA MALİ TABLOLARI  
TAMAMLAYICI NOTLAR**

(Tutarlar aksi belirtilmedikçe Türk Lirası olarak gösterilmiştir)

Mahkeme	Dosya No	Davacı / Alacaklı	Davalı / Borçlu	Dava Değeri	Son Durumu
Bakırköy 4. Sulh Hukuk Mahkemesi	2014/734 E.	Ray Sigorta A.Ş.	Akın Tekstil A.Ş.	345.000 TL	Bina maliki sıfatıyla Akın Tekstil A.Ş. aleyhine açılmış olan davada dilekçeler aşaması tamamlanmış olup, davanın 08.07.2014 tarihli duruşmasında, mahkeminin görevsizliğine karar verilmiştir. Yargılama, Bakırköy 4. Sulh Hukuk Mahkemesi 2014/734 E. sayılı dosyası üzerinden devam etmektedir. Yeni Mahkemesinde Bakırköy 54. Asliye Ceza Mahkemesi'ne müzekkere yazılarak dosyanın incelenmek üzere celbine karar verilmiş olup; bir sonraki duruşma 21.04.2015 tarihinde bırakılmıştır.
Bakırköy 2. Sulh Hukuk Mahkemesi	2014/635 E.	Ray Sigorta A.Ş.	Akın Tekstil A.Ş..	1.500.000 TL	Bina maliki sıfatıyla Akın Tekstil A.Ş. aleyhine açılmış olan davanın 22.04.2014 tarihinde yapılan duruşmasında görevsizlik kararı verilmiştir. Yargılama, Bakırköy 2. Sulh Hukuk Mahkemesi'nin 2014/635 Esas sayılı dosyası üzerinden devam etmektedir. Dosyanın 02.10.2014 tarihli duruşmasında, Asliye Ticaret Mahkemesinin görevli olduğu gerekçesiyle, mahkemenin görevsizliğine karar verilmiştir. Görevli mahkemenin tayini için dosyanın Yargıtay 17. Hukuk Dairesi'ne gönderilmesine karar verilmiştir.
Bakırköy 1. Asliye Ticaret Mahkemesi	2013/232 E.	Allianz Sigorta A.Ş.	Akın Tekstil A.Ş.	1.174.403 TL	Bina maliki sıfatıyla Akın Tekstil A.Ş. aleyhine açılmış olan davada dilekçeler aşaması tamamlanmış olup, ön inceleme duruşmasında, mahkemenin görevsizliğine karar verilmiştir. Dosya Bakırköy 5. Sulh Hukuk Mahkemesi'ne gönderildikten sonra, mahkeme tarafından Asliye Hukuk Mahkemelerinin görevli olduğu gerekçesiyle 14.05.2014 tarihinde tekrar görevsizlik kararı verilmiştir. Asliye Hukuk Mahkemesi tarafından verilen görevsizlik kararı üzerine, görevli mahkemenin tayini için dosyanın 17. Yargıtay Hukuk Dairesi'ne gönderilmesine karar verilmiştir.
Bakırköy 1. Asliye Hukuk Mahkemesi	2014/497 E	Ak Sigorta A.Ş	Akın Tekstil A.Ş.	1.834.770 TL	25.03.2014 tarihli duruşmada mahkemenin görevsizliğine karar verilmiş olup, dosya öncelikle Bakırköy Sulh Hukuk Mahkemesi'ne, gönderilmiştir. Ancak, mahkemenin tekrar görevsizliğine karar verilmiş olup, yargılama Bakırköy 1. Asliye Hukuk Mahkemesi 2014/497 E. sayılı dosyası üzerinden devam etmektedir. Bir sonraki duruşma 19.02.2015 tarihli duruşmada Bakırköy 54. Asliye Ceza Mahkemesi'ne 2014/212 E. sayılı dosyanın ve Zeytinburnu Belediyesi İtfaiye Daire Başkanlığı'na müzekkere yazılarak yangın projesinin gönderilmesine karar verilmiştir. Bir sonraki duruşma 28.05.2015 tarihinde yapılacaktır.
Bakırköy 10. Asliye Ticaret Mahkemesi	2013/212	Anadolu Anonim Türk Sigorta Şirketi	Akın Tekstil A.Ş.	961.456TL	Mahkeme tarafından verilen görevsizlik kararının Yargıtay tarafından onanması üzerine dosya, görevli Bakırköy 2. Sulh Hukuk Mahkemesine gönderilmiş olup, 2014/290 Esas numarasını almıştır. Dosyada, 07.11.2014 tarihinde bilirkişi marifetiyle keşif yapılmış olup, 19.02.2015 tarihinde rapor tebliğ alınmıştır. Bilirkişi raporuna itiraz sunulacak olup bir sonraki duruşma 19.03.2015 tarihinde yapılacaktır.

**AKIN TEKSTİL A.Ş.**  
**31 ARALIK 2014 TARİHİ İTİBARIYLA MALİ TABLOLARI**  
**TAMAMLAYICI NOTLAR**

(Tutarlar aksi belirtilmedikçe Türk Lirası olarak gösterilmiştir)

Mahkeme	Dosya No	Davacı / Alacaklı	Davalı / Borçlu	Dava Değeri	Son Durumu
Bakırköy 16. Asliye Ticaret Mahkemesi	2013/293	Kuzey İnşaat Mak. Kağıt Kimya San. Ve Dış Tic. Ltd. Şti	Akın Tekstil A.Ş..	60.000 TL	Davanın 23.01.2014 tarihli duruşmasında, mahkemenin görevsizliğine karar verilmiş olup, yargılama Bakırköy 7. Sulh Hukuk Mahkemesi'nin 2014/312 Esas sayılı dosyası üzerinden devam etmektedir. 27.11.2014 tarihli duruşmada ceza dosyasının sonuçlanmasının beklenilmesine karar verilmiş olup, 03.03.2015 tarihinde gerçekleşen duruşmada davacının talebi üzerine celbi istenen dosyalara ilişkin eksikliklerin giderilmesine karar verilmiştir. Daha önceki duruşmalarda, ceza dosyasının sonucunun beklenilmesine karar verildiğinden ceza dosyasının duruşma tarihi göz önüne alınarak, yeni duruşma tarihi 04.06.2015 olarak belirlenmiştir.
Bakırköy 3. Asliye Ticaret Mahkemesi	2013/242	Özsar Tekstil Gıda İnş. Nakl. San. ve Dış Tic. Ltd. Şti.	Akın Tekstil A.Ş..	1.102.769 TL	Davanın 16.01.2014 tarihli celsesinde, dosyanın, Bakırköy 15. Asliye Ticaret Mahkemesinin 2013/232 Esas sayılı dosyası ile birleştirilmesine karar verilmiştir. Bakırköy 15. Asliye Ticaret Mahkemesi'nin 22.04.2014 tarihinde görevsizlik kararı vermesi üzerine dosya görevli Bakırköy 2. Sulh Hukuk Mahkemesine gönderilmiştir. Bakırköy 2. Sulh Hukuk Mahkemesi 2014 635E. sayılı dosyasında görevsizlik kararı verilmiş olup dosya görevsizlik uyuşmazlığının çözümlenmesi için Yargıtay 17. Hukuk Dairesi'ne gönderilmiştir. Dosyanın yargıtaydan dönüşü beklenmektedir.
İstanbul 4. Asliye Ticaret Mahkemesi	2012/354 E.	Akın Tekstil A.Ş.	Zurich Sigorta	7.083.169-TL	Dosyada, bilirkişi incelemesine karar verilmiş olup, 24.10.2014 tarihinde bilirkişi heyeti ile keşif yapılmıştır. Dosyanın bilirkişiden dönüşü beklenmektedir. Bir sonraki duruşma 04.06.2015 tarihindedir.
İstanbul 30. Asliye Ticaret Mahkemesi	2013/136	Akın Tekstil A.Ş.	Zurich Sigorta A.Ş.	237.068 TL	Dava 21.05.2013 tarihinde açılmış olup, İstanbul 4. Asliye Ticaret Mahkemesi 2012/354 E. sayılı dosyası ile birleşmiştir. 2012/254 E. sayılı dosya üzerinden yargılama devam etmektedir.
İstanbul 13. Asliye Ticaret Mahkemesi	2014/150 E.	Akın Tekstil A.Ş.	Zurich Sigorta A.Ş.	10.000TL	Bina maliki sıfatıyla Akın Tekstil A.Ş. aleyhine açılan davalarda, şirketin herhangi bir ödeme yapmak zorunda kalması ihtimaline karşı, sigortacısı Zurich Sigorta A.Ş.'ye karşı 14.04.2014 tarihinde dava açılmıştır. 23.01.2015 tarihli ön inceleme duruşmasında davanın reddine karar verilmiştir.

**31.12.2013**

31 Aralık 2013 tarihi itibarıyla Akın Tekstil A.Ş. aleyhine açılan 8 adet davanın tamamı Maddi / Manevi tazminat davası olup, sözkonusu bu davalarda Grup'tan toplam 271.959 TL tazminat talep edilmektedir. Grup tarafından bu tutarlara ilgili dönemlerde karşılık ayrılmıştır. 31 Aralık 2013 tarihi itibarıyla davalar devam etmekte olup, bu davaların neticeleri hakkında müspet ya da menfi herhangi bir kanaatte bulunmak mümkün değildir.

Yangınla ilgili olarak Grup lehine/aleyhine açılan davalar aşağıdaki gibidir.

Mahkeme	Dosya No	Davacı / Alacaklı	Davalı / Borçlu	Dava Değeri	Son Durumu
Bakırköy 10. Asliye Ticaret Mahkemesi	2012/272 E.	Güneş Sigorta	Akın Tekstil A.Ş.	11.477.075-TL	Mahkeme tarafından 27.05.2013 tarihinde görevsizlik kararı verilmiş olup, bahse konu karar davacı Güneş Sigorta tarafından temize edilmiştir. Yargıtay'dan dönüşü beklenmektedir.

## AKIN TEKSTİL A.Ş.

### 31 ARALIK 2014 TARİHİ İTİBARIYLA MALİ TABLOLARI TAMAMLAYICI NOTLAR

(Tutarlar aksi belirtilmedikçe Türk Lirası olarak gösterilmiştir)

Mahkeme	Dosya No	Davacı / Alacaklı	Davalı / Borçlu	Dava Değeri	Son Durumu
Bakırköy 6.Asliye Ticaret Mahkemesi	2013/68 E.	Güneş Sigorta	Akın Tekstil A.Ş.	18.111-TL	Bina maliki sıfatıyla Akın Tekstil A.Ş. Aleyhine açılmış olan davada, tarafların aynı olması sebebiyle Bakırköy 10. Asliye Ticaret Mahkemesi 2012/272 E. Sayılı dosyası ile birleştirilmesine karar verilmiş olup, bu dosyaya ilişkin cevaplarımız dosyaya sunulmuştur.Bakırköy 10.Asliye Ticaret Mahkemesi'nin dosyasında görevsizlik kararı verilerek,davacı tarafından temyiz edildiğinden,dosyanın Yargıtay'dan dönüşü beklenmektedir.
Bakırköy 10.Asliye Ticaret Mahkemesi	2012/411 E.	Neova Sigorta A.Ş.	Akın Tekstil A.Ş.	4.775.000-TL	Bina maliki sıfatıyla Akın Tekstil A.Ş. Aleyhine açılmış olan davada, dilekçelerin sunulması tamamlanmış olup, 08.11.2013 tarihinde davanın dördüncü duruşması gerçekleşecektir.Bilirkişi incelemesinin yapılması için ceza dosyasının ulaşması beklenmektedir.
Bakırköy 6.Asliye Ticaret Mahkemesi	2012/512 E.	Fikret Aytulum	Akın Tekstil A.Ş.	3.000.000-TL	Belirsiz alacak davası olarak açılmış olan davada, dilekçeler aşaması tamamlanarak, ön inceleme duruşması yapılmış olup, bir sonraki duruşma günü 12.12.2013 tarihinde yapılacaktır.
İstanbul 41.Asliye Ticaret Mahkemesi	2012/274 E.	Sompo Japan Sigorta A.Ş.	Akın Tekstil A.Ş.	163.650-TL	Bina maliki sıfatıyla Akın Tekstil A.Ş. Aleyhine açılmış olan davada, dilekçeler aşaması tamamlanarak, ön inceleme duruşması yapılmış olup, bir sonraki duruşma günü 28.01.2014 tarihinde yapılacaktır.
İstanbul 31. İcra Müdürlüğü	2012/ 28451 E.	Axa Sigorta A.Ş.	Akın Tekstil A.Ş.	286.711-TL	Bina maliki sıfatıyla Akın Tekstil A.Ş. Aleyhine açılmış olan icra takibine tarafımızdan itiraz edilmiştir. Alacaklı tarafından bir yıl içinde itirazın iptali açılma hakkı vardır.
İstanbul 1. İcra Müdürlüğü	2013/3131 E.	Axa Sigorta A.Ş.	Akın Tekstil A.Ş.	21.722 TL	Bina maliki sıfatıyla Akın Tekstil A.Ş. Aleyhine açılmış olan icra takibine tarafımızdan itiraz edilmiştir. Alacaklı tarafından bir yıl içinde itirazın iptali açılma hakkı vardır.
Bakırköy 3. Asliye Ticaret Mahkemesi	2013/172 E.	Güneş Sigorta A.Ş.	Akın Tekstil A.Ş.	267.429 TL	Bina Maliki sıfatıyla Akın Tekstil A.Ş. aleyhine açılmış olan davaya cevap dilekçesinin sunulmuş olup davacının cevaba cevap dilekçesi beklenmektedir. Ayrıca mahkemenin tedbire ilişkin kararını her iki tarafta temyiz etmiştir. Ayrıca dosyanın esasına ilişkin yargılaması devam etmekte olup davanın bir sonraki duruşması 26.12.2013 tarihindedir.
Bakırköy 5. Asliye Ticaret Mahkemesi	2013/139 E.	Ray Sigorta A.Ş.	Akın Tekstil A.Ş.	345.000 TL	Bina maliki sıfatıyla Akın Tekstil A.Ş. Aleyhine açılmış olan davada dilekçeler aşaması tamamlanmış olup, 19.11.2013 tarihinde ön inceleme duruşması yapılacaktır.
Bakırköy 5. Asliye Ticaret Mahkemesi	2013/138 E.	Ray Sigorta A.Ş.	Akın Tekstil A.Ş..	1.500.000 TL	Bina maliki sıfatıyla Akın Tekstil A.Ş. aleyhine açılmış olan davada dilekçe teatisi tamamlanmış olup,ön inceleme duruşması yapılmış olup, yeni duruşma günü 19.12.2013 tarihinde gerçekleşecektir.
Bakırköy 1. Asliye Ticaret Mahkemesi	2013/232 E.	Allianz Sigorta A.Ş.	Akın Tekstil A.Ş.	1.174.403 TL	Bina maliki sıfatıyla Akın Tekstil A.Ş. Aleyhine açılan davada dilekçe teatisi tamamlanmış olup,ön inceleme duruşması tarihi beklenmektedir.
Bakırköy 8. Asliye Ticaret Mahkemesi	2013/209	Ak Sigorta A.Ş.	Akın Tekstil A.Ş.	1.834.770 TL	Bina Maliki sıfatıyla Akın Tekstil A.Ş. aleyhine açılmış olan davada dilekçe teatisi tamamlanmış olup,ön inceleme duruşması tarihi beklenmektedir.
Bakırköy 10. Asliye Ticaret Mahkemesi	2013/212 E.	Andolu Anonim Türk Sigorta Şirketi	Akın Tekstil A.Ş.	961.456TL	Mahkeme tarafından 08.07.2013 tarihinde görevsizlik kararı verilmiş olup, davacı tarafından söz konusu karar temyiz edilmiştir.



**AKIN TEKSTİL A.Ş.**  
**31 ARALIK 2014 TARİHİ İTİBARIYLA MALİ TABLOLARI**  
**TAMAMLAYICI NOTLAR**

(Tutarlar aksi belirtilmedikçe Türk Lirası olarak gösterilmiştir)

Mahkeme	Dosya No	Davacı / Alacaklı	Davalı / Borçlu	Dava Değeri	Son Durumu
Bakırköy 16. Asliye Ticaret Mahkemesi	2013/293 E.	Kuzey İnşaat Mak. Kağıt Kimya San. Ve Dış Tic. Ltd. Şti	Akın Tekstil A.Ş..	60.000 TL	Bina maliki sıfatıyla Akın Tekstil A.Ş. aleyhine açılan davada dilekçe teatisi tamamlanmış olup, ön inceleme duruşması yapılmış olup, bir sonraki duruşma günü 18.12.2013 tarihinde gerçekleşecektir.
Bakırköy 3. Asliye Ticaret Mahkemesi	2013/142	Özsar Tekstil Gıda İnş. Nakl. San . ve Dış Tic. Ltd. Şti.	Akın Tekstil A.Ş..	1.102.769 TL	Bina maliki sıfatıyla Akın Tekstil A.Ş. aleyhine açılan davada dilekçe teatisi tamamlanmış olup, 07.11.2013 tarihine ön inceleme duruşması verilmiştir.
İstanbul 4. Asliye Ticaret Mahkemesi	2012/354 E.	Akın Tekstil A.Ş.	Zurich Sigorta	7.083.169-TL	Bina maliki sıfatıyla Akın Tekstil A.Ş. aleyhine açılmış olan davada dilekçe teatisi tamamlanmış olup, ön inceleme duruşması yapılmış olup, bir sonraki duruşma günü 05.02.2014 tarihinde gerçekleşecektir.
İstanbul 30. Asliye Ticaret Mahkemesi	2013/136	Akın Tekstil A.Ş.	Zurich Sigorta A.Ş.	237.068 TL	Dava 21.05.2013 tarihinde açılmış olup, İstanbul 4. ATM 'nin dosyası ile birleştirilmesine karar verilmiştir. Ayrıca davalının ikinci cevap dilekçesi beklenmektedir.

*iii) Pasifte yer almayan taahhütler:*

31 Aralık 2014 ve 31 Aralık 2013 tarihleri itibariyle Grup'un taahhütleri aşağıda gösterilmiştir.

31 Aralık 2014 ve 31 Aralık 2013 tarihleri itibariyle Grup'un vermiş olduğu teminat mektubu ve teminat senetlerinin dökümü aşağıdaki gibidir:

**31.12.2014**

Hesap Adı	Döviz Tutarı	Para Birimi	TL Karşılığı
Elektrik, doğalgaz, sigorta şirketleri ve vergi dairesine KDV iadesi için verilen teminat mektupları	4.879.752	TL	4.879.752
Gümrüklere dahilde işleme belgeleri kapatılana kadar KDV'sinin tecil edilebilmesi için verilen teminat mektupları	584.898	TL	584.898
Müşterilere verilen teminat mektupları	1.371.789	TL	1.371.789
Emlak Planlama verilen Tem.Mektubu	-	-	-
Diğer	679.182	TL	679.182
<b>Toplam</b>			<b>7.515.621</b>

**31.12.2013**

Hesap Adı	Döviz Tutarı	Para Birimi	TL Karşılığı
Elektrik, doğalgaz, sigorta şirketleri ve vergi dairesine KDV iadesi için verilen teminat mektupları	2.851.050	TL	2.851.050
Gümrüklere dahilde işleme belgeleri kapatılana kadar KDV'sinin tecil edilebilmesi için verilen teminat mektupları	795.911	TL	795.911
Müşterilere verilen teminat mektupları	2.387.985	TL	2.387.985
Emlak Planlama verilen Tem.Mektubu	24.535.680	TL	24.535.680
Diğer	476.282	TL	476.282
<b>Toplam</b>			<b>31.046.908</b>

**AKIN TEKSTİL A.Ş.**  
**31 ARALIK 2014 TARİHİ İTİBARIYLA MALİ TABLOLARI**  
**TAMAMLAYICI NOTLAR**

(Tutarlar aksi belirtilmedikçe Türk Lirası olarak gösterilmiştir)

*iv) Aktif değerlerin toplam sigorta tutarı;*

**31.12.2014**

Grup'un 31 Aralık 2014 tarihi itibarıyla aktif değerlerinin toplam sigorta tutarı 199.173.023 TL olup, detay liste aşağıdaki gibidir.

	<b>Sigorta Şirketi</b>	<b>Tutar</b>	<b>Sig. Başlama Tarihi</b>	<b>Sig. Sona Erme Tarihi</b>
Binalar	Anadolu Sigorta	53.780.076	11.04.2014	11.04.2015
Demirbaşlar	Anadolu Sigorta	1.631.678	11.04.2014	11.04.2015
Makina ve tesisat	Anadolu Sigorta	113.614.019	11.04.2014	11.04.2015
Emtia	Anadolu Sigorta	30.000.000	11.04.2014	11.04.2015
Taşıtlar (34 RA 776)	Anadolu Sigorta	147.250	28.02.2014	28.02.2015
<b>Toplam</b>		<b>199.173.023</b>		

**31.12.2013**

Grup'un 31 Aralık 2013 tarihi itibarıyla aktif değerlerinin toplam sigorta tutarı 197.796.175 TL olup, detay liste aşağıdaki gibidir.

<b>Sig. Aktifin Cinsi</b>	<b>Sigorta Şirketi</b>	<b>Tutar</b>	<b>Sig. Başlama Tarihi</b>	<b>Sig. Sona Erme Tarihi</b>
Binalar	Zurich Sigorta	53.780.076	01.01.2013	01.04.2014
Demirbaşlar	Zurich Sigorta	973.200	01.01.2013	01.04.2014
Makina ve tesisat	Zurich Sigorta	113.614.019	01.01.2013	01.04.2014
Emtia	Zurich Sigorta	29.281.630	01.01.2013	01.04.2014
Taşıtlar (34 RA 776)	Anadolu Sigorta	147.250	28.02.2013	28.02.2014
<b>Toplam</b>		<b>197.796.175</b>		

*v) Grup tarafından Verilen Teminat, Rehin ve İpoteklerin Özkaynaklara Oranı;*

<b>Grup tarafından verilen TRİ' ler</b>	<b>31.12.2014</b>	<b>31.12.2013</b>
A. Kendi tüzel kişiliği adına verilmiş olan TRİ' lerin toplam tutarı	7.515.621	31.046.908
B. Tam konsolidasyon kapsamına dahil edilen ortaklıklar lehine verilmiş olan TRİ' lerin toplam tutarı	-	-
C. Olağan ticari faaliyetlerin yürütülmesi amacıyla diğer 3. Kişilerin borcunu temin amacıyla verilmiş olan TRİ' lerin toplam tutarı	-	-
D. Diğer verilen TRİ' lerin toplam tutarı		
i. Ana ortak lehine verilmiş olan TRİ' lerin toplam tutarı	-	-
ii. B ve C maddeleri kapsamına girmeyen diğer grup şirketleri lehine verilmiş olan TRİ' lerin toplam tutarı	-	-
iii. C maddesi kapsamına girmeyen 3. kişiler lehine verilmiş olan TRİ' lerin toplam tutarı	-	-
<b>Toplam</b>	<b>7.515.621</b>	<b>31.046.908</b>

Grup'un vermiş olduğu diğer TRİ' lerin Grup Özkaynakları'na oranı 31 Aralık 2014 tarihi itibarıyla % 0' dır. (31 Aralık 2013 tarihi itibarıyla % 0' dır).

Grup'un, İstanbul ili, Bakırköy İlçesi, Osmaniye Mahallesi, 71 pafta, 192 ada, 24 parsel sayısında kayıtlı 51.383 metrekarelik gayrimenkulünün üzerine İstanbul Büyükşehir Belediyesi tarafından 20 Aralık 2013 tarih 14510 yevmiye ile 2942 Sayılı Kamulaştırma Kanununun 7. maddesine göre şerh konulmuştur.

# AKIN TEKSTİL A.Ş.

## 31 ARALIK 2014 TARİHİ İTİBARIYLA MALİ TABLOLARI

### TAMAMLAYICI NOTLAR

(Tutarlar aksi belirtilmedikçe Türk Lirası olarak gösterilmiştir)

Grup'un, Kırklareli ili, Lüleburgaz İlçesi, Evrensekiz Mahallesiindeki toplamda 379.475,72 metrekarelik gayrimenkulünün üzerinde Islah Organize Sanayi tarafından 08Ağustos 2014 tarih 10505 yevmiye ile "Katılımcılara geri alım hakkı şerhi kaldırılarak tapu verilmesi durumunda tapu kaydına taşınmazın icra yoluyla satışı dahil 3. kişilere devrinde Organize Sanayi Bölgesi'nden uygunluk görüşü alınması zorunludur. Bu durumda eski katılımcının vermiş olduğu taahhütler yeni alıcı tarafından da aynen kabul edilmiş sayılır." beyanı konulmuştur.

#### 23 TAAHHÜTLER

Aşağıda belirtilen Grup'un ihracat ve ithalat taahhütleri, şirketin dahilde işleme izin belgesi kapsamında vermiş olduğu taahhütlerden oluşmaktadır. Bu taahhütlerin yerine getirilememesi durumunda ek süre talep edilmekte olup, sonrasında sözkonusu taahhütler tanınan ek süreler içerisinde gerçekleştirilemezse Grup dahilde işleme izin belgesi kapsamında yer alan mallara ilişkin ödemediği ithalat vergilerini ödeme yükümlülüğü ile karşı karşıya kalabilmektedir. Grup geçmiş tecrübelerine dayanarak böyle bir ihtimalin ortaya çıkmasını çok düşük olarak görmekte olduğundan bu taahhütlere ilişkin herhangi bir yükümlülük hesaplanmamaktadır. Grup'un taahhütleri bilanço dışı kredi riski içermemektedir.

#### 31.12.2014

##### İhracat ve ithalat taahhütleri

Dış Ticaret Müsteşarlığı'na verilen dahilde işleme izin belgesine dayanan ihracat ve ithalat taahhütleri kapsamında Grup'un:

26/09/2014 tarih 2014/D1-05858 no'lu dahilde işleme izin belgesi kapsamında 25/03/2015 tarihine kadar 18.563.690 ABD Doları tutarında ihracat, 25/03/2015 tarihine kadar 2.185.601 ABD Doları tutarında ithalat,

29/09/2014 tarih 2014/D1-04279 no'lu dahilde işleme izin belgesi kapsamında 09/01/2015 tarihine kadar 2.308 ABD Doları tutarında ihracat, 09/01/2015 tarihine kadar 678.300 ABD Doları tutarında, ithalat taahhütleri bulunmaktadır.

#### 31.12.2013

##### İhracat ve ithalat taahhütleri

Dış Ticaret Müsteşarlığı'na verilen dahilde işleme izin belgesine dayanan ihracat ve ithalat taahhütleri kapsamında Grup'un:

20/11/2013 tarih 2013/D1-06951 no'lu dahilde işleme izin belgesi kapsamında 19/05/2014 tarihine kadar 1.750.416 ABD Doları tutarında ihracat, 19/05/2014 tarihine kadar 653.837 ABD Doları tutarında ithalat,

22/10/2013 tarih 2013/D1-06313 no'lu dahilde işleme izin belgesi kapsamında 21/04/2014 tarihine kadar 2.160.012 ABD Doları tutarında ihracat, 21/04/2014 tarihine kadar 800.000 ABD Doları tutarında, ithalat taahhütleri bulunmaktadır.

#### 24 ÇALIŞANLARA SAĞLANAN FAYDALAR

<b>Kısa Vadeli</b>	<b>31.12.2014</b>	<b>31.12.2013</b>
Kıdem Tazminatı Karşılığı (*) (Not:22)	119.332	863.689
İzin Karşılığı (**)	262.825	277.411
İhbar Tazminatı Karşılığı (***)	294.334	272.740
<b>Toplam</b>	<b>676.491</b>	<b>1.413.840</b>
<b>Uzun Vadeli</b>	<b>31.12.2014</b>	<b>31.12.2013</b>
Kıdem Tazminatı Karşılığı	3.601.040	2.597.889
<b>Toplam</b>	<b>3.601.040</b>	<b>2.597.889</b>
<b>Toplam</b>	<b>4.277.531</b>	<b>4.011.729</b>

# AKIN TEKSTİL A.Ş.

## 31 ARALIK 2014 TARİHİ İTİBARIYLA MALİ TABLOLARI

### TAMAMLAYICI NOTLAR

(Tutarlar aksi belirtilmedikçe Türk Lirası olarak gösterilmiştir)

(\*) Kısa vadeli kıdem tazminatı karşılıkları Grup' tan raporlama dönemi sonrasında ayrılan personele ödenen kıdem tazminatlarından oluşmaktadır. Bu dönem içerisinde ayrılan bu personel için kıdem tazminatı tablosunda iskonto işlemi yapılmamış olup, sözkonusu personelin kıdem tazminatı karşılıkları brüt kıdem tazminatı tutarı üzerinden mali tablolara yansıtılmıştır.

Yürürlükteki İş Kanunu hükümleri uyarınca, çalışanlardan kıdem tazminatına hak kazanacak şekilde iş sözleşmesi sona erenlere, mevzuat gereği hak kazandıkları yasal kıdem tazminatlarının ödenmesi yükümlülüğü vardır. Ayrıca, halen yürürlükte bulunan mevzuat gereğince kıdem tazminatını alarak işten ayrılma hakkı kazananlara da yasal kıdem tazminatlarını ödeme yükümlülüğü bulunmaktadır. 31 Aralık 2014 tarihi itibarıyla ödenecek kıdem tazminatı, aylık 3.541,37 TL (31 Aralık 2013: 3.438,22 TL) tavanına tabidir.

Kıdem tazminatı yükümlülüğü yasal olarak herhangi bir fonlamaya tabi değildir.

Kıdem tazminatı yükümlülüğü, Grup'un çalışanların emekli olmasından doğan gelecekteki olası yükümlülüğün bugünkü değerinin tahminine göre hesaplanır. UMS 19 ("Çalışanlara Sağlanan Faydalar"), Grup'un yükümlülüklerini tanımlanmış fayda planları kapsamında aktüeryal değerlendirme yöntemleri kullanılarak geliştirilmesini öngörür. Buna uygun olarak, toplam yükümlülüklerin hesaplanmasında kullanılan aktüeryal varsayımlar aşağıda belirtilmiştir:

Esas varsayım, her hizmet yılı için olan azami yükümlülüğün enflasyona paralel olarak artmasıdır. Dolayısıyla, uygulanan iskonto oranı, gelecek enflasyon etkilerinin düzeltilmesinden sonraki beklenen reel oranı ifade eder. 31 Aralık 2014 tarihi itibarıyla, ekli konsolide mali tablolarda karşılıklar, çalışanların emekliliğinden kaynaklanan geleceğe ait olası yükümlülüğünün bugünkü değeri tahmin edilerek hesaplanır. 31 Aralık 2014 tarihi itibarıyla karşılıklar yıllık % 6 enflasyon oranı ve % 10 iskonto oranı varsayımına göre, % 3,77 reel iskonto oranı ile hesaplanmıştır (31 Aralık 2013: % 4,29 reel iskonto oranı). Grup yönetimi 31 Aralık 2014 tarihi itibarıyla bu oranlara ilişkin tahminlerin revize edilmesine gerek görmemiştir.

Kıdem tazminatında emeklilik olasılığı tahmini 31 Aralık 2014 tarihi itibarıyla %97,55 olarak hesaplanmıştır. (31 Aralık 2013: % 96,33)

	1 Ocak – 31 Aralık 2014	1 Ocak – 31 Aralık 2013
Açılış	3.461.578	3.589.049
Dönem içi Ödeme	(1.526.812)	(3.269.084)
Faiz maliyeti	246.108	119.278
Cari hizmet maliyeti	374.459	1.671.302
Ödeme/Faydaların Kısılması/İşten Çıkarılma Dolayısıyla Oluşan Kayıp	526.319	935.594
Aktüeryal Kayıp Kazanç	638.720	415.439
<b>Kapanış Bakiyesi</b>	<b>3.720.372</b>	<b>3.461.578</b>

Cari ve önceki dönem kıdem tazminatı karşılık gelir giderinin tamamı satışlarının maliyeti içerisinde muhasebeleştirilmiştir.

(\*\*) Kısa vadeli izin karşılıkları, Grup personellerinin 2015 yılına sarkan (kullanılmayan) izinlerinin karşılıklarından oluşmaktadır. Sözkonusu personellerin izin karşılıkları brüt ücret tutarı üzerinden mali tablolarda, satışların maliyetine yansıtılmıştır.

(\*\*\*) Kısa vadeli ihbar tazminatı karşılıkları, Grup personellerine 2015 yılında ödenen ihbar tazminatlarından oluşmaktadır. Sözkonusu personellerin ihbar tazminatı karşılıkları brüt ücret tutarı üzerinden mali tablolarda, satışların maliyetine yansıtılmıştır.

## 25 EMEKLİLİK PLANLARI

Bulunmamaktadır.

## 26 DİĞER VARLIK VE YÜKÜMLÜLÜKLER

Grup'un 31 Aralık 2014 ve 31 Aralık 2013 tarihleri itibarıyla Diğer Dönen Varlıkları aşağıda açıklanmıştır.

## AKIN TEKSTİL A.Ş.

### 31 ARALIK 2014 TARİHİ İTİBARIYLA MALİ TABLOLARI TAMAMLAYICI NOTLAR

(Tutarlar aksi belirtilmedikçe Türk Lirası olarak gösterilmiştir)

Hesap Adı	31.12.2014	31.12.2013
Devreden KDV	-	617.378
İş Avansları	172.319	4.295
Diğer Gelir Tahakkukları	152.961	-
Diğer	2.369	2.326
<b>Toplam</b>	<b>327.649</b>	<b>623.999</b>

Grup'un 31 Aralık 2014 ve 31 Aralık 2013 tarihleri itibariyle Diğer Duran Varlıkları bulunmamaktadır.

Grup'un 31 Aralık 2014 ve 31 Aralık 2013 tarihleri itibariyle Kısa ve Uzun Vadeli Diğer Yükümlülükleri bulunmamaktadır.

#### 27 ÖZKAYNAKLAR

##### i) Kontrol Gücü Olmayan Paylar

31 Aralık 2014 tarihi itibariyle kontrol gücü olmayan pay (1.486.427) TL'dir. (31.12.2013: (1.629.881)TL)

Kontrol gücü olmayan paylar hareket tablosu aşağıdaki gibidir.

	1 Ocak – 31 Aralık 2014	1 Ocak – 31 Aralık 2013
1 Ocak	(1.629.811)	(886.870)
Kontrol Gücü Olmayan Paylar Kar/(Zararı)	143.384	(742.941)
<b>Kapanış Bakiyesi</b>	<b>(1.486.427)</b>	<b>(1.629.811)</b>

##### ii) Sermaye / Karşılıklı İştirak Sermaye Düzeltmesi

Akın Tekstil Anonim Şirketi'nin hissedarları ve hisse oranları 31 Aralık 2014 ve 31 Aralık 2013 tarihleri itibariyle aşağıdaki gibidir:

Akın Tekstil A.Ş.		31.12.2014		31.12.2013	
Ortaklar	Hisse Grubu	Pay Tutarı	Pay Oranı (%)	Pay Tutarı	Pay Oranı (%)
Haydar Akın Holding A.Ş.	B-C	3.504.182	13,91	5.043.470	20,01
Akın Holding A.Ş.	A-C	6.431.796	25,52	6.431.796	25,52
Akın Turizm İnşaat A.Ş.	B-C	3.595.558	14,27	2.056.270	8,16
Ragıp Akın	A-C	3.213.000	12,75	3.213.000	12,75
Henza Çolakoğlu	B-C	1.272.528	5,05	1.272.528	5,05
Feyza Çolakoğlu	B-C	2	0,00	2	0,01
Haydar Nuri Çolakoğlu	B-C	636.263	2,52	636.263	2,52
Faruk Mehmet Çolakoğlu	B-C	636.263	2,52	636.263	2,52
Diğer kayıtlı ortaklar	C	1.122.408	4,45	1.122.408	4,46
Halka arz edilen	C	4.788.000	19,00	4.788.000	19,00
		<b>25.200.000</b>	<b>100,00</b>	<b>25.200.000</b>	<b>100,00</b>

Halka Arz edilen 4.788.000-TL'lik hisselerden 31 Aralık 2014 tarihi itibariyle ilişkili kişi ve ortakların sahip olduğu paylar aşağıdaki gibidir;

**AKIN TEKSTİL A.Ş.**  
**31 ARALIK 2014 TARİHİ İTİBARIYLA MALİ TABLOLARI**  
**TAMAMLAYICI NOTLAR**

(Tutarlar aksi belirtilmedikçe Türk Lirası olarak gösterilmiştir)

Akın Tekstil A.Ş.	31.12.2014		31.12.2013		
	Hisse Grubu	Pay Tutarı	Pay Oranı (%)	Pay Tutarı	Pay Oranı (%)
Nuri Akın	C	112.308	0,45	-	-
Emel Akın	C	112.296	0,45	-	-
Hatice Güler Tokatlıoğlu	C	6.000	0,02	-	-
Mustafa Fikret Tokatlıoğlu	C	6.000	0,02	-	-
Feyza Çolakoğlu	C	512.144	2,03	-	-
		<b>748.748</b>	<b>2,97</b>	-	-

Halka arz edilen %19 oranındaki 4.788.000 TL'nin 748.748 TL si ilişkili kişi ve ortakların sahip olduğu paylardır.

Grup'un nihai kontrolü Akın ailesi üyelerindedir.

Hisse adedi, hisse grupları ve imtiyazlar:

31 Aralık 2014 tarihi itibarıyla, Şirket'in sermayesi, ihraç edilmiş ve her biri 1 TL nominal değerinde 25.200.000 adet hisseden meydana gelmiştir. Şirket kayıtlı sermaye sistemine dahildir. Kayıtlı Sermaye tavanı 80.000.000 TL'dir.

Şirket'in kuruluş sözleşmesinin kayıtlı sermaye, idare heyeti azaları, toplantılar, Şirket temsil ve idaresi, murakıplar, toplantı nisabı, esas mukavele tadili, karın tespiti ve taksimi, Şirket'in fesih halleri maddelerinde yapılacak değişiklikler A ve B grubu hisse sahiplerinin yapacakları ayrı bir toplantıda tasdik olunmadıkça infaz edilmez.

İdare Meclisi azalarından ikisi A grubu, ikisi B grubu, bir de C grubu hisse sahipleri ekseriyeti tarafından gösterilecek adaylar arasından Umumi Heyetçe seçilir. Eğer C grubu hisse sahipleri ekseriyeti, Umumi Heyetten bir aday gösterememiş ise bu aza Umumi Heyetçe serbestçe seçilir. Bir azalığın herhangi bir nedenle boşalması halinde İdare Meclisi azalığı boşalan yere aynı grup hissedarların göstereceği adaylar arasından kanuni şartları haiz bir kimseyi geçici olarak aza geçer. Eğer C grubu bir aday gösterememiş ise bu aza İdare Meclisi tarafından serbestçe seçilir. Böylece seçilen aza ilk Umumi Heyetin onayına sunulur ve eski azanın süresini tamamlar.

Yıl içinde sermaye artışı:

Bulunmamaktadır.

Ortaklık yapısında önemli değişimler:

Bulunmamaktadır.

Karşılıklı iştirak sermaye düzeltmesi

Şirket'in karşılıklı sermaye düzeltmesine tabi olacak iştirak bulunmaması sebebiyle dönem sonu itibarıyla sermaye/karşılıklı iştirak sermaye düzeltmesi bulunmamaktadır.

*iii) Sermaye Yedekleri*

Bulunmamaktadır.

*iv) Kardan Ayrılan Kısıtlanmış Yedekler*

Kardan ayrılan kısıtlanmış yedekler yasal yedeklerden oluşmaktadır.

Türk Ticaret Kanunu'na göre, yasal yedekler birinci ve ikinci tertip yasal yedekler olmak üzere ikiye ayrılır. Türk Ticaret Kanunu'na göre birinci tertip yasal yedekler, şirketin ödenmiş sermayesinin %20'sine ulaşmaya kadar, kanuni netkarın %5'i olarak ayrılır. İkinci tertip yasal yedekler ise ödenmiş sermayenin %5'ini aşandağıtılankarın%10'udur. Türk Ticaret Kanunu'na göre, yasal yedekler ödenmiş sermayenin %50'sini geçmediği sürece sadece zararları netleştirmek için kullanılabilir, bunun dışında herhangi bir şekilde kullanılması mümkün değildir.

*v) Geçmiş Yıl Kârları / Zararları*

## AKIN TEKSTİL A.Ş.

### 31 ARALIK 2014 TARİHİ İTİBARIYLA MALİ TABLOLARI TAMAMLAYICI NOTLAR

(Tutarlar aksi belirtilmedikçe Türk Lirası olarak gösterilmiştir)

Geçmiş Yıl Karları / Zararları, olağanüstü yedekler ve diğer geçmiş yıl zararlarından oluşmaktadır.

25 Şubat 2005 tarih, 7/242 sayılı SPK kararı uyarınca; SPK düzenlemelerine göre bulunan net dağıtılabilir kar üzerinden SPK'nın asgari kar dağıtım zorunluluğuna ilişkin düzenlemeleri uyarınca hesaplanan kar dağıtım tutarının, tamamının yasal kayıtlarda yer alan dağıtılabilir kardan karşılanabilmesi durumunda, bu tutarın tamamının, karşılanmaması durumunda ise yasal kayıtlarda yer alan net dağıtılabilir karın tamamı dağıtılacaktır. SPK düzenlemelerine göre hazırlanan finansal tablolarda veya yasal kayıtların herhangi birinde dönem zararı olması durumunda ise kar dağıtımı yapılmayacaktır. SPK'nın 27 Ocak 2010 tarihli kararı ile payları borsada işlem gören halka açık anonim ortaklıklar için yapılacak temettü dağıtım konusunda herhangi bir asgari kar dağıtım zorunluluğu getirilmemesine karar verilmiştir.

Özsermaye enflasyon düzeltmesi farkları ile olağanüstü yedeklerin kayıtlı değerleri bedelsiz sermaye artırımını; nakit kar dağıtımını ya da zarar mahsubunda kullanılabilecektir. Ancak özsermaye enflasyon düzeltme farkları, nakit kar dağıtımında kullanılması durumunda kurumlar vergisine tabidir.

Grup'un SPK standartlarına göre hazırlanmış mali tablolarında geçmiş yıl zararı olması nedeniyle dönem karından ve geçmiş yıl karlarından dağıtılabilir kar payı mevcut değildir. Dağıtılabilir kar tutarının hesabında sermaye düzeltmesi farkları dikkate alınmamıştır. Geçmiş yıl zararlarının enflasyon düzeltmesi olumlu farkları ile mahsup edilmesine yönelik Yönetim Kurulu kararı ve Genel Kurul onayı olmasına bağlı olarak, dağıtılabilir kar tutarı rakamı oluşabilecektir.

Grup'un 31 Aralık 2014 tarihi itibarıyla SPK standartlarına göre hazırlanmış mali tablolarında yer alan dönem karı 93.294.869 TL'dir. ( 31. Aralık 2013; dönem zararı: 17.787.664 TL dir. )

Grup'un 31 Aralık 2014 ve 31 Aralık 2013 tarihleri itibarıyla Özkaynak kalemleri aşağıda açıklanmıştır.

Hesap Adı	31.12.2014	31.12.2013
Ödenmiş Sermaye	25.200.000	25.200.000
Sermaye Düzeltmesi Farkları	71.987.424	71.987.423
Kar veya Zararda Yeniden Sınıflandırılmayacak Birikmiş Diğer Kapsamlı Gelirler veya Giderler	107.913.712	107.975.946
-Yeniden Değerleme Ölçüm Kazanç/Kayıpları	108.757.039	108.308.297
-Tanımlanmış Fayda Planları Yeniden Ölçüm	(843.327)	(332.351)
Kar veya Zararda Yeniden Sınıflandırılacak Birikmiş Diğer Kapsamlı Gelirler veya Giderler	(43.145)	(23.135)
-Yabancı Para Çevrim Farkları	(43.145)	(23.135)
Kârdan Ayrılan Kısıtlanmış Yedekler	3.042.390	3.042.390
Geçmiş Yıl Kar/(Zararları)	(20.146.184)	(2.358.519)
Net Dönem Kar/(Zararı)	93.294.869	(17.787.665)
<b>Ana Ortaklığa Ait Özkaynaklar Toplamı</b>	<b>281.249.066</b>	<b>188.036.440</b>
Kontrol gücü olmayan pay	(1.486.427)	(1.629.811)
<b>Toplam Özkaynaklar</b>	<b>279.762.639</b>	<b>186.406.629</b>

### 28 SATIŞLAR VE SATIŞLARIN MALİYETİ

Grup'un dönem sonları itibarıyla Satışlar ve Satışların Maliyeti aşağıda açıklanmıştır:

Hesap Adı	01.01.2014	01.01.2013
	<b>31.12.2014</b>	<b>31.12.2013</b>
Yurtiçi Satışlar	48.389.379	62.010.407
Yurtdışı Satışlar	78.156.692	59.121.787
Kira Geliri	1.942.249	1.852.255
Satıştan İadeler (-)	(392.142)	(579.420)
Satış İskontoları (-)	(44.782)	(95.487)
<b>Net Satışlar</b>	<b>128.051.396</b>	<b>122.309.542</b>
<b>Satışların Maliyeti (-)</b>	<b>(98.470.475)</b>	<b>(107.017.635)</b>
<b>Ticari Faal. Brüt Kâr / (Zarar)</b>	<b>29.580.921</b>	<b>15.291.907</b>

**AKIN TEKSTİL A.Ş.**  
**31 ARALIK 2014 TARİHİ İTİBARIYLA MALİ TABLOLARI**  
**TAMAMLAYICI NOTLAR**

(Tutarlar aksi belirtilmedikçe Türk Lirası olarak gösterilmiştir)

**Satışların Maliyeti Tablosu**

31.12.2014	SMM Tablosu	
<b>Direkt İlkmadde ve Malzeme Giderleri</b>		<b>56.085.815</b>
<b>Direkt İşçilik Giderleri</b>		<b>4.555.910</b>
<b>Genel Üretim Giderleri</b>		<b>41.438.868</b>
<b>Stok Kullanımı</b>		<b>(3.610.118)</b>
1- Dönem Başı Stok	26.383.767	
2- Dönem Sonu Stok	29.993.885	
<b>Satışların Maliyeti</b>		<b>98.470.475</b>

**Satışların Maliyeti Tablosu**

31.12.2013	SMM Tablosu	
<b>Direkt İlkmadde ve Malzeme Giderleri</b>		<b>51.272.813</b>
<b>Direkt İşçilik Giderleri</b>		<b>8.865.334</b>
<b>Genel Üretim Giderleri</b>		<b>39.574.593</b>
<b>Stok Kullanımı</b>		<b>7.304.895</b>
1- Dönem Başı Stok	33.688.662	
2- Dönem Sonu Stok	26.383.767	
<b>Satışların Maliyeti</b>		<b>107.017.635</b>

**29 ARAŞTIRMA VE GELİŞTİRME GİDERLERİ, PAZARLAMA SATIŞ DAĞITIM GİDERLERİ, GENEL YÖNETİM GİDERLERİ**

Grup'un dönem sonları itibariyle Faaliyet Giderleri aşağıda açıklanmıştır:

Hesap Adı	01.01.2014 31.12.2014	01.01.2013 31.12.2013
Pazarlama Satış ve Dağıtım Gid.	(8.763.105)	(9.031.989)
Genel Yönetim Giderleri	(13.299.112)	(18.411.284)
Araştırma ve Geliştirme Giderleri	(2.890.184)	(3.733.933)
<b>Toplam Faaliyet Giderleri (-)</b>	<b>(24.952.401)</b>	<b>(31.177.206)</b>

**30 NİTELİKLERİNE GÖRE GİDERLER**

Grup'un dönem sonları itibariyle Niteliklerine Göre Giderleri aşağıda açıklanmıştır:

Hesap Adı	01.01.2014 31.12.2014	01.01.2013 31.12.2013
<b>Pazarlama Sat. ve Dağ. Gid. (-)</b>	<b>(8.763.105)</b>	<b>(9.031.989)</b>
Personel Giderleri	(1.945.807)	(2.242.138)
İhracat Komisyon Giderleri	(1.564.669)	(2.507.113)
Reklam Giderleri	(348.021)	(289.910)
İletişim Giderleri	(284.120)	(302.159)
Seyahat Giderleri	(352.240)	(344.098)
Nakliye Giderleri	(2.574.644)	(1.335.664)
Şüpheli Alacak Karşılığı	(11.489)	(1.056.721)
Amortisman Giderleri	(60.501)	(54.222)
Diğer Giderler	(1.621.614)	(899.964)
<b>Genel Yönetim Giderleri (-)</b>	<b>(12.945.266)</b>	<b>(18.411.284)</b>
Personel Giderleri	(8.321.654)	(12.083.187)
Danışmanlık Giderleri	(1.248.231)	(1.768.456)
İletişim Giderleri	(81.852)	(216.662)
Seyahat Giderleri	(45.379)	(103.050)
Binek Oto Yakıt ve Diğer Gid.	(287.046)	(486.706)
Vergi Resim Harç Giderleri	(740.895)	(1.308.026)
Bakım Onarım Giderleri	(128.259)	(226.708)



## AKIN TEKSTİL A.Ş.

### 31 ARALIK 2014 TARİHİ İTİBARIYLA MALİ TABLOLARI TAMAMLAYICI NOTLAR

(Tutarlar aksi belirtilmedikçe Türk Lirası olarak gösterilmiştir)

Amortisman Ve Tükenme Payları	(435.910)	(445.225)
Nakliye Giderleri	(239.631)	(475.759)
Kira Gideri	(595.551)	-
Diğer Giderler	(820.858)	(1.297.505)
<b>Araş. ve Geliştirme Giderleri(-)</b>	<b>(2.890.184)</b>	<b>(3.733.933)</b>
Personel Giderleri	(1.537.880)	(1.700.995)
Malzeme Kull. ve Numune Gid.	(1.080.441)	(1.681.826)
Danışmanlık Giderleri	(201.222)	(233.981)
Amortisman Giderleri	(10.119)	(25.818)
Diğer Araş. ve Gel. Giderleri	(60.522)	(91.313)
<b>Toplam Faaliyet Giderleri(-)</b>	<b>(24.598.555)</b>	<b>(31.177.206)</b>

Grup' un araştırma geliştirme giderleri hakkında detay bilgi 2.09.07 numaralı dipnotta sunulmuştur.

Amortisman giderleri ve itfa paylarının gelir tablosu hesaplarına kaydedildiği tutarlar aşağıda belirtilmiştir:

	01.01.2014	01.01.2013
	31.12.2014	31.12.2013
Satışların Maliyeti-Stoklar	(3.640.539)	(6.323.384)
Araştırma ve Geliştirme Gideri	(10.119)	(25.818)
Çalışmayan Kısım Gider ve Zararları	(1.049.031)	-
Pazarlama, Satış ve Dağıtım Giderleri	(60.501)	(54.222)
Genel yönetim giderleri	(435.910)	(445.225)
<b>Toplam</b>	<b>(5.196.100)</b>	<b>(6.848.649)</b>

### 31 ESAS FAALİYETLERDEN DİĞER GELİR / GİDERLER

Grup'un dönem sonları itibariyle Esas Faaliyetlerden Diğer Gelir ve Giderleri aşağıda açıklanmıştır.

Hesap Adı	01.01.2014	01.01.2013
	31.12.2014	31.12.2013
<b>Diğer Gelirler</b>	<b>104.359.257</b>	<b>14.332.776</b>
Reklamasyon Geliri	649.821	246.024
Numune Satış Geliri	2.135.162	854.182
Yatırım Amaçlı Gayrimenkul Makul Değer Farkı Geliri	92.287.500	-
Hurda Satış Gelirleri	187.440	211.064
Konusu Kalmayan Karşılıklar (Dava)	145.734	248.638
Konusu Kalmayan Karşılıklar (Şüp.Al.Karş.)	579.288	247.243
Satışlardan Elimine Edilen Faiz	687.686	888.613
Cari Dönem Reeskont Geliri	452.292	589.255
Önceki Dönem Reeskont Geliri	171.143	114.700
Kur Farkı Gelirleri(Ticari Alacak Borç)	5.235.708	7.059.086
Fuar Teşvik Gelirleri	809.106	1.070.545
Vade Farkı Gelirleri	125.892	79.634
Kira Yansıtma Gelirleri	-	298.056
Sigorta Hasar Tazminat Geliri	215.117	175.871
Grev Gelirleri	-	699.274
Diğer Gelir ve Karlar	677.368	1.550.591
<b>Diğer Faaliyet Giderleri</b>	<b>(12.138.580)</b>	<b>(14.670.930)</b>
Çalışmayan Kısım Gider Zararları	(2.512.831)	(1.938.864)
Dava Karşılık Giderleri	(183.908)	(92.008)
Alımlardan Elimine Edilen Faiz	(1.981.168)	(2.732.831)
Cari Dönem Reeskont Giderleri	(221.912)	(171.143)
Önceki Dönem Reeskont İptali	(589.255)	(175.774)
Kur Farkı Giderleri	(4.584.560)	(8.170.785)
Hurda Satış Zararı	-	(342.656)
Kira Gideri	(5.244)	-
Diğer Giderler	(2.059.702)	(1.046.869)
<b>Diğer Gelir / Giderler (Net)</b>	<b>92.220.677</b>	<b>(338.154)</b>

## AKIN TEKSTİL A.Ş.

### 31 ARALIK 2014 TARİHİ İTİBARIYLA MALİ TABLOLARI TAMAMLAYICI NOTLAR

(Tutarlar aksi belirtilmedikçe Türk Lirası olarak gösterilmiştir)

#### 32 YATIRIM FAALİYETLERİNDEN GELİR VE GİDERLER

Grup'un dönem sonları itibarıyla Yatırım Faaliyetlerinden Gelir ve Giderler aşağıda açıklanmıştır:

Hesap Adı	01.01.2014 31.12.2014	01.01.2013 31.12.2013
<b>Yatırım Faaliyetlerinden Gelirleri</b>	-	-
Maddi ve Maddi Olmayan Duran Varlık Satış Karı	119.319	-
<b>Yatırım Faaliyetlerinden Giderler(-)</b>	-	(2.641.516)
Maddi ve Maddi Olmayan Duran Varlık Satış Zararı	-	(2.641.516)
<b>Yatırım Faaliyetlerinden Gelir / Giderler (Net)</b>	<b>119.319</b>	<b>(2.641.516)</b>

#### 33 FİNANSAL GELİR VE GİDERLER

Grup'un dönem sonları itibarıyla Finansal Gelir ve Giderler aşağıda açıklanmıştır:

Hesap Adı	01.01.2014 31.12.2014	01.01.2013 31.12.2013
<b>Finansal Gelirler</b>	<b>2.311.185</b>	<b>1.348.965</b>
Faiz Gelirleri	1.425.156	721.218
Kur Farkı Gelirleri	886.029	627.617
Diğer	-	130
<b>Finansal Giderler(-)</b>	<b>(3.540.950)</b>	<b>(1.960.790)</b>
Faiz Giderleri	(1.125.184)	(1.230.841)
Kur Farkı Giderleri	(1.865.212)	(504.696)
Teminat Mektubu Giderleri	(137.326)	(159.154)
Vadeli Döviz Satış Anlaşması Gideri	(344.185)	-
Diğer	(69.043)	(66.099)
<b>Gelir / Giderler (Net)</b>	<b>(1.229.765)</b>	<b>(611.825)</b>

Dönem içerisinde aktifleştirilen finansman maliyeti bulunmamaktadır.

#### 34 SATIŞ AMACIYLA ELDE TUTULAN DURAN VARLIKLAR VE DURDURULAN FAALİYETLER

Bulunmamaktadır.

#### 35 VERGİ VARLIK VE YÜKÜMLÜLÜKLERİ

Grup'un vergi gideri (veya geliri) cari dönem kurumlar vergisi gideri ile ertelenmiş vergi giderinden (veya geliri) oluşmaktadır.

Hesap Adı	01.01.2014 31.12.2014	01.01.2013 31.12.2013
Cari Dönem Yasal Vergi Karş. (-)	-	-
Ertelenmiş Vergi Geliri / (Gideri)	(2.654.344)	946.187
<b>Toplam Vergi Gelir / (Gideri)</b>	<b>(2.654.344)</b>	<b>946.187</b>

##### i) Cari Dönem Yasal Vergi Karşılığı

Türkiye'deki geçici vergi üçer aylık dönemler itibarıyla hesaplanıp tahakkuk ettirilmektedir. Buna uygun olarak Grup'un 2014 yılı kazançlarının geçici vergi döneminde vergilendirilmesi aşamasında kurum kazançları üzerinden %20 oranında geçici vergi hesaplanmıştır.

# AKIN TEKSTİL A.Ş.

## 31 ARALIK 2014 TARİHİ İTİBARIYLA MALİ TABLOLARI

### TAMAMLAYICI NOTLAR

(Tutarlar aksi belirtilmedikçe Türk Lirası olarak gösterilmiştir)

Türk vergi hukukuna göre, zararlar, gelecek yıllarda oluşacak vergilendirilebilir kardan düşülmek üzere, maksimum 5 yıl taşınabilir. Ancak oluşan zararlar geriye dönük olarak, önceki yıllarda oluşan karlardan düşülemez.

5520 sayılı Kurumlar Vergisi Kanunu'nun 24. maddesi uyarınca kurumlar vergisi beyannamesi mükellefin veya vergi sorumlusunun beyanı üzerine tarh olunmaktadır. Türkiye'de vergi değerlendirmesiyle ilgili kesin ve kati bir mutabakatlaşma prosedürü bulunmamaktadır. 5520 sayılı Kurumlar Vergisi Kanunu'nun 25.maddesi uyarınca kurumlar hesap döneminin kapandığı ayı izleyen dördüncü ayın birinci gününden yirmibeşinci günü akşamına kadar vergi beyannamelerini hazırlayıp beyan etmektedir. Takip eden hesap döneminden başlamak üzere 5 yıllık zamanaşımı süresi içerisinde Vergi İdaresi tarafından inceleme yapılması mümkündür.

Grup'un vergi hesabı aşağıdaki gibidir.

Hesap Adı	01.01.2014	01.01.2013
	31.12.2014	31.12.2013
Yasal Kayıtlardaki Ticari (Kar) / Zarar	7.357.028	9.846.605
Matraha İlaveler	731.999	372.993
<b>Yasal Kayıtlardaki Mali (Kar) / Zarar</b>	<b>8.089.027</b>	<b>10.219.598</b>

#### Gelir Vergisi Stopajı:

Kurumlar vergisine ek olarak, dağıtılması durumunda kar payı elde eden ve bu kar paylarını kurum kazancına dahil ederek beyan eden tüm mükellef kurumlara ve yabancı şirketlerin Türkiye'deki şubelerine dağıtılanlar hariç olmak üzere kar payları üzerinden ayrıca gelir vergisi stopajı hesaplanması gerekmektedir. 23 Temmuz 2006 tarihli Resmi Gazete'de yayımlanan 2006/10731 Sayılı Bakanlar Kurulu Kararı ile Gelir vergisi stopaj oranı %10' dan %15' e çıkarılmıştır.

#### ii) Ertelenmiş Vergi:

Grup'un vergiye esas yasal mali tabloları ile SPK Muhasebe Standartlarına göre hazırlanmış mali tabloları arasındaki farklılıklardan kaynaklanan geçici zamanlama farkları için ertelenmiş vergi aktifi ve pasifini muhasebeleştirilmektedir. Söz konusu farklılıklar genellikle bazı gelir ve gider kalemlerinin vergiye esas tutarları ile SPK Muhasebe Standartlarına göre hazırlanan mali tablolarda farklı dönemlerde yer almasından kaynaklanmakta olup aşağıda açıklanmaktadır.

Zamanlama farklılıkları, muhasebe ve vergi amaçlı kaydedilen gelir ve giderlerin yıllar arasında meydana gelen farklarından kaynaklanmaktadır. Zamanlama farklılıkları, maddi duran varlıklar (arsa ve arazi hariç), maddi olmayan duran varlıklar, stokların ve peşin ödenen giderlerin yeniden değerlendirilmesi ile alacakların ve borçların reeskontu, kıdem tazminatı karşılığı, geçmiş yıl zararları v.b. üzerinden hesaplanmaktadır. Her bilanço döneminde Grup, ertelenmiş vergi alacaklarını gözden geçirmekte ve ileriki yıllarda vergilendirilebilir gelirlerden düşülemeyeceği tespit edilen ertelenmiş vergi alacaklarını geri çekmektedir. Ertelenmiş vergi hesabında kurumlar vergisi oranı baz alınmaktadır.

Hesap Adı	Birikmiş Geçici Farklar		Ertelenmiş Vergi Varlığı/(Yükümlülüğü)	
	31.12.2014	31.12.2013	31.12.2014	31.12.2013
Mali Zarar	3.898.130	-	779.626	-
Reeskont Gideri	221.912	171.143	44.382	34.229
Prekont Geliri	452.292	589.255	(90.458)	(117.851)
Kıdem Tazminatı Karşılığı	3.720.372	3.461.578	744.074	692.316
Stok Değer Düşüklüğü Karşılığı	2.127.276	1.820.548	425.455	364.110
Komisyon Gider Karşılığı	689.495	493.892	137.899	98.778
İhbar Tazminatı Karşılığı	294.334	272.740	58.867	54.548
Satışlardaki dönemsellik ilkesinin yasal finansal tablolarda farklı uygulanmasının etkisi (İntaç Düzeltmesi)	838.436	332.054	167.687	66.411
Şüpheli Alacak Karşılığı	34.296	499.085	6.859	99.817
Sabit Kıymetler	125.399.115	38.896.383	(9.642.948)	(6.185.527)
Dava Karşılığı	310.133	271.959	62.027	54.392
MDV ve Yatırım Amaçlı Gayr. Değer Artışı(*)	116.429.169	114.008.733	(5.821.458)	(5.700.437)
Diğer	315.723	21.485	(63.145)	(4.297)
<b>Ertelenmiş Vergi Varlığı / (Yükümlülüğü)</b>			<b>(13.191.133)</b>	<b>(10.543.511)</b>

## AKIN TEKSTİL A.Ş.

### 31 ARALIK 2014 TARİHİ İTİBARIYLA MALİ TABLOLARI TAMAMLAYICI NOTLAR

(Tutarlar aksi belirtilmedikçe Türk Lirası olarak gösterilmiştir)

(\*)Ertelenmiş vergi varlık ve yükümlülükleri hesaplanırken diğer kalemler için birikmiş geçici farklar üzerinden % 20' lik kurumlar vergisi oranı kullanılmış olup, MDV değer artışı kalemi için Kurumlar Vergisi Kanunu' nun 5. maddesinin (e) bendi gereği % 75'lik gayrimenkul istisnası göz önünde bulundurularak hesaplama yapılmıştır. Söz konusu kanun maddesine istinaden birikmiş geçici farkın %25' inin % 20'si kadar ertelenmiş vergi hesaplanmıştır.

	31.12.2014	31.12.2013
Dönem Başı Ertelenmiş Vergi Varlığı/ (Yük.)	(10.543.511)	(11.150.050)
Ertelenmiş Vergi Geliri/ (Gideri)	(2.654.344)	946.187
Özkaynakta Muhasebeleştirilen Ert. Vergi	6.722	(339.648)
<b>Dönem Sonu Ertelenmiş Vergi varlığı / Yükümlülüğü</b>	<b>(13.191.133)</b>	<b>(10.543.511)</b>

Kullanılmış / Kullanılmamış Vergi Avantajlarına İlişkin Açıklama:

Mali zararın detayı aşağıdaki gibidir.

Dönem	Kullanılabilecek En Son Yıl	2014 yılı	2013 yılı
2008 yılı	2013	-	-
2009 yılı	2014	-	147.406
2010 yılı	2015	-	767.665
2011 yılı	2016	-	-
2012 yılı	2017	-	492.634
2013 yılı	2018	3.898.130 (*)	10.685.269
<b>Toplam</b>		<b>3.898.130</b>	<b>12.092.974</b>

(\*) Ertelenmiş vergi hesabında dikkate alınmıştır.

Dönem vergi gelirinin (giderinin) dönem karı ile mutabakatı aşağıdaki gibidir:

	01.01.2014	01.01.2013
<b>Vergi karşılığının mutabakatı:</b>	<b>31.12.2014</b>	<b>31.12.2013</b>
Devam eden faaliyetlerden elde edilen kar/(zarar)	96.117.449	(19.476.794)
Kurumlar vergisi oranı %20	(19.223.490)	3.895.358
Vergi etkisi:		
- Elden Çıkarılan Yeniden Değerlenmiş Maddi Duran Varlıkların Vergi Etkisi (%20-%5) (*)	363.065	(526.440)
Vergi hesabına dahil edilmeyen Yatırım Amaçlı Gayrimenkul Değer Artışı istisna farkı (%20-%5) (*)	13.843.125	-
- Önceki Dönem mali zararlarının cari dönemde kullanılan kısmı	1.540.442	-
-Ertelenmiş Vergi Hesabında Dikkate Alınmayan Dönem Mali Zararı	(15.148)	(2.137.054)
Ertelenmiş Vergi Hesabında Dikkate Alınmayan Şüpheli Alacak Karşılığı	364.000	-
- Kanunen kabul edilmeyen giderler	(146.400)	(285.677)
-Diğer	620.062	-
<b>Gelir tablosundaki vergi karşılığı geliri / (gideri)</b>	<b>(2.654.344)</b>	<b>946.187</b>

(\*) Kurumların en az iki yıl süre ile aktiflerinde yer alan gayrimenkullerin satışından doğan kazanç'ın %75'lik kısmı kurumlar vergisinden istisna olduğundan değer artışına isabet eden vergi yükü fiilen %5 olarak dikkate alınmıştır.

**AKIN TEKSTİL A.Ş.**  
**31 ARALIK 2014 TARİHİ İTİBARIYLA MALİ TABLOLARI**  
**TAMAMLAYICI NOTLAR**

(Tutarlar aksi belirtilmedikçe Türk Lirası olarak gösterilmiştir)

**36 HİSSE BAŞINA KAZANÇ / KAYIP**

Hisse başına kâr/zarar miktarı, net dönem kârının/zararınınGrup hisselerinin yıl içindeki ağırlıklı ortalama pay adedine bölünmesiyle hesaplanır. Hisse Başına Kazanç / Kayıp hesaplaması aşağıdaki gibidir.

	01.01.2014	01.01.2013
	31.12.2014	31.12.2013
Dönem Kârı / (Zararı)	93.294.869	(17.787.665)
Ortalama Hisse Adedi (Beheri 1 TL Nominal Değerli Hisselerin Ağırlıklı Ortalama Adedi)	25.200.000	25.200.000
<b>1 TL Nominal Bedelli Hisse Başına Düşen Kazanç / (Kayıp)</b>	<b>3,7079</b>	<b>(0,7059)</b>

**37 İLİŞKİLİ TARAF AÇIKLAMALARI**

a) İlişkili Taraflarla Borç ve Alacak Bakiyeleri:

31.12.2014	Alacaklar	
	Ticari Alacaklar	Ticari Olmayan Alacaklar
Edpa Tekstil A.Ş.	23.681	-
Edpa Pazarlama A.Ş.	1.594	-
Marmara Elektrik Enerjisi A.Ş.	122.286	-
<b>TOPLAM</b>	<b>137.473</b>	<b>-</b>

31.12.2014	Borçlar	
	Ticari Borçlar	Ticari Olmayan Borçlar
Şahıs Ortaklar	-	3.489
Edpa Kimya	31.813	-
TEB Leasing	10.304	-
TEB Arval	5.276	-
<b>TOPLAM</b>	<b>47.393</b>	<b>3.489</b>

31.12.2013	Alacaklar	
	Ticari Alacaklar	Ticari Olmayan Alacaklar
Edpa Kimya	25.275	-
Akın Turizm	-	-
Edpa Pazarlama	-	-
Marmara Elektrik Enerjisi A.Ş.	122.286	-
<b>TOPLAM</b>	<b>147.561</b>	<b>-</b>

31.12.2013	Borçlar	
	Ticari Borçlar	Ticari Olmayan Borçlar
Şahıs Ortaklar	-	3.489
Edpa Kimya	16.723	-
TEB Arval	1.355	-
TEB Leasing	27.744	-
<b>TOPLAM</b>	<b>45.822</b>	<b>3.489</b>

	31.12.2014	31.12.2013
İlişkili Taraf Vadesiz Mevduat Hesapları (TEB)	141.852	91.031
İlişkili Taraf Vadeli Mevduat Hesapları (TEB)	17.096.507	-
<b>TOPLAM</b>	<b>17.238.059</b>	<b>91.031</b>

Grup' un ilişkili taraflardan alınan ve verilen teminatı bulunmamaktadır.

İlişkili taraflar için ayrılan şüpheli alacak karşılığı bulunmamaktadır.

**AKIN TEKSTİL A.Ş.**  
**31 ARALIK 2014 TARİHİ İTİBARIYLA MALİ TABLOLARI**  
**TAMAMLAYICI NOTLAR**

(Tutarlar aksi belirtilmedikçe Türk Lirası olarak gösterilmiştir)

b) İlişkili Taraflardan Alımlar ve İlişkili Taraflara Satışlar

01.01.2014– 31.12.2014

İlişkili Taraflar	Mal ve Hizmet Satışları	Kira Geliri	Diğer	Toplam
TEBA.Ş.	-	-	190.678	190.678
Akın Turizm A.Ş.	-	-	1.324	1.324
Marmara Elektrik A.Ş.	892.789	-	-	892.789
<b>Toplam</b>	<b>892.789</b>	<b>-</b>	<b>192.002</b>	<b>1.084.791</b>

İlişkili Taraflar	Mal ve Hizmet Alımları	Kira Gideri	Komisyon Gideri	Diğer	Toplam
Edpa Kimya	70.204	-	-	-	70.204
TEB Arval	-	595.551	-	-	595.551
BNB Paribas	35.164	121.250	-	-	156.415
TEB A.Ş.	4.443.786	-	-	121.034	4.564.820
TEB Faktoring	-	-	127.131	-	127.131
<b>Toplam</b>	<b>4.549.154</b>	<b>716.801</b>	<b>127.131</b>	<b>121.034</b>	<b>5.514.121</b>

01.01.2013– 31.12.2013

İlişkili Taraflar	Mal ve Hizmet Satışları	Kira Geliri	Diğer	Toplam
Akın Turizm İnş. A.Ş.	1.366	-	-	1.366
Marmara Elektrik A.Ş.	1.165.920	-	-	1.165.920
<b>Toplam</b>	<b>1.167.286</b>	<b>-</b>	<b>-</b>	<b>1.167.286</b>

İlişkili Taraflar	Mal ve Hizmet Alımları	Kira Gideri	Diğer	Toplam
Edpa Kimya	42.090	-	-	42.090
TEB Arval	-	538.613	-	538.613
Akın Turizm İnş. A.Ş.	-	-	57.000	57.000
<b>Toplam</b>	<b>42.090</b>	<b>538.613</b>	<b>57.000</b>	<b>637.703</b>

İlişkili taraflarla gerçekleştirilen işlemler cari piyasa şartları üzerinden gerçekleştirilmekte olup, ilişkili taraf olmanın işlem şartları üzerinde bir etkisi yoktur.

c) 31.12.2014 tarihi itibarıyla üst düzey yöneticilere sağlanan faydalar: 3.004.987 TL olup tamamı ücret ve benzeri kısa vadeli faydalardan oluşmaktadır. (31.12.2013: 4.353.674 TL)

Üst yönetime sağlanan faydaların tamamı ücret giderlerinden oluşmaktadır. Üst yöneticiler Yönetim Kurulu Üyeleri, Genel Müdür ve Genel Müdür Yardımcılarını kapsamaktadır.

### 38 FİNANSAL ARAÇLARDAN KAYNAKLANAN RİSKLERİN NİTELİĞİ VE DÜZEYİ

(a) Sermaye risk yönetimi

Grup, sermaye yönetiminde, bir yandan faaliyetlerinin sürekliliğini sağlamaya çalışırken, diğer yandan da borç ve özkaynak dengesini en verimli şekilde kullanarak karlılığını artırmayı hedeflemektedir.

Grup'un sermaye yapısı 8. notta açıklanan kredileri de içeren borçlar, 6. notta açıklanan nakit ve nakit benzerleri ve sırasıyla 27. notta açıklanan çıkarılmış sermaye, sermaye yedekleri, kar yedekleri ve geçmiş yıl karlarını da içeren özkaynak kalemlerinden oluşmaktadır.

Grup'un sermaye maliyeti ile birlikte her bir sermaye sınıfıyla ilişkilendirilen riskler üst yönetim tarafından değerlendirilir. Üst yönetim değerlendirmelerine dayanarak, sermaye yapısını yeni borç edinilmesi veya mevcut olan borcun geri ödenmesiyle olduğu kadar, temettü ödemeleri, yeni hisse ihracı yoluyla dengede tutulması amaçlanmaktadır.

## AKIN TEKSTİL A.Ş.

### 31 ARALIK 2014 TARİHİ İTİBARIYLA MALİ TABLOLARI TAMAMLAYICI NOTLAR

(Tutarlar aksi belirtilmedikçe Türk Lirası olarak gösterilmiştir)

Grup sermayeyi borç/toplam sermaye oranını kullanarak izler. Bu oran net borcun toplam sermayeye bölünmesiyle bulunur. Net borç, nakit ve nakit benzeri değerlerin toplam borç tutarından (bilançoda gösterildiği gibi kredileri, finansal kiralama ve ticari borçları içerir) düşülmesiyle hesaplanır. Toplam sermaye, bilançoda gösterildiği gibi öz sermaye ile net borcun toplanmasıyla hesaplanır.

Grup'un özkaynaklara dayalı genel stratejisi önceki dönemden bir farklılık göstermemektedir.

Grup risk yönetim politikası, esas olarak mali piyasaların öngörülemezliğine ve değişkenliğine odaklanmakta olup, uygulanan politikalarla olası olumsuz etkilerin en aza indirgenmesi amaçlanmıştır.

31 Aralık 2014 ve 31 Aralık 2013 tarihleri itibariyle net finansal borç/kullanılan sermaye oranı aşağıdaki gibidir:

	31.12.2014	31.12.2013
Toplam borçlar	56.062.596	55.035.074
Eksi: Nakit ve nakit benzerleri	(18.523.241)	(12.154.654)
<b>Net borç</b>	<b>37.539.355</b>	<b>42.880.420</b>
Toplam özsermaye	279.762.639	186.406.629
Kullanılan sermaye	317.301.994	229.287.050
<b>Net Borç/Kullanılan Sermaye oranı</b>	<b>11,83%</b>	<b>18,70%</b>

(b) Önemli muhasebe politikaları

Grup'un finansal araçlarla ilgili önemli muhasebe politikaları 2 numaralı dipnotta açıklanmıştır.

(c) Grup'un maruz kaldığı riskler

Faaliyetleri nedeniyle Grup, döviz kurundaki (d maddesi), faiz oranındaki (e maddesi) değişiklikler ve diğer risklere maruz kalmaktadır. (f maddesi) Grup ayrıca finansal araçları elinde bulundurma nedeniyle karşı tarafın anlaşmanın gereklerini yerine getirememesi riskini de taşımaktadır (g maddesi).

Grup düzeyinde karşılaşılan piyasa riskleri, duyarlılık analizleri esasına göre ölçülmektedir. Cari yılda Grup'un maruz kaldığı piyasa riskinde ya da karşılaşılan riskleri ele alış yönteminde veya bu riskleri nasıl ölçtüğüne dair kullandığı yöntemde, önceki seneye göre bir değişiklik olmamıştır.

(d) Kur riski ve yönetimi

Yabancı para cinsinden işlemler, kur riskinin oluşmasına sebebiyet vermektedir.

Grup, döviz cinsinden varlık ve yükümlülüklerinin Türk Lirası'na çevriminde kullanılan kur oranlarının değişimi nedeniyle, kur riskine maruzdur. Kur riski ileride oluşacak ticari işlemler, kayda alınan aktif ve pasifler arasındaki fark sebebiyle ortaya çıkmaktadır.

Grup, esas olarak döviz tevdiat hesapları, döviz cinsinden alacak ve borçları nedeniyle kur riskine maruz kalmaktadır.

#### Döviz Kuru Duyarlılık Analizi Tablosu

	Cari Dönem Kar / Zarar		Önceki Dönem Kar / Zarar	
	Yabancı Paranın Değer Kazanması	Yabancı Paranın Değer Kaybetmesi	Yabancı Paranın Değer Kazanması	Yabancı Paranın Değer Kaybetmesi
<b>ABD Dolarının TL Karşısında % 10 değer değişimi halinde;</b>				
1- ABD Doları Net Varlık / Yükümlülüğü	(638.204)	638.204	(460.908)	460.908
2- ABD Doları Riskinden Korunan Kısım (-)	-	-	-	-
<b>3- ABD Doları Net Etki (1+2)</b>	<b>(638.204)</b>	<b>638.204</b>	<b>(460.908)</b>	<b>460.908</b>
<b>Avro' nun TL Karşısında % 10 değer değişimi halinde;</b>				
4- Avro Net Varlık / Yükümlülüğü	577.646	(577.646)	(242.522)	242.522
5- Avro Riskinden Korunan Kısım (-)	-	-	-	-
<b>6- Avro Net Etki (4+5)</b>	<b>577.646</b>	<b>(577.646)</b>	<b>(242.522)</b>	<b>242.522</b>
<b>GBP'nin TL Karşısında % 10 değer değişimi halinde;</b>				
7- GBP Net Varlık / Yükümlülüğü	2.692	(2.692)	2.326	(2.326)
8- GBP Riskinden Korunan Kısım (-)	-	-	-	-
<b>9- GBP Net Etki (7+8)</b>	<b>2.692</b>	<b>(2.692)</b>	<b>2.326</b>	<b>(2.326)</b>
<b>TOPLAM</b>	<b>(57.866)</b>	<b>57.866</b>	<b>(701.104)</b>	<b>701.104</b>

**Döviz Pozisyonu Tablosu**

	Cari Dönem				Önceki Dönem				
	TL Karşılığı	USD	Avro	GBP	Diğer	TL Karşılığı	USD	Avro	Diğer
1. Ticari Alacaklar	11.232.668	218	3.967.124	11.706	-	13.037.127	255.409	4.239.342	12.297
2a. Parasal Finansal Varlıklar	847.883	135.188	189.455	-	-	1.062.202	163.919	227.825	12.343
2b. Parasal Olmayan Finansal Varlıklar	-	-	-	-	-	-	-	-	-
3. Diğer	-	-	-	-	-	-	-	-	-
<b>4. Dönem Varlıklar Toplamı (1+2+3)</b>	<b>12.080.551</b>	<b>135.406</b>	<b>4.156.579</b>	<b>11.706</b>	<b>-</b>	<b>14.099.329</b>	<b>419.328</b>	<b>4.467.167</b>	<b>24.640</b>
5. Ticari Alacaklar	-	-	-	-	-	-	-	-	-
6a. Parasal Finansal Varlıklar	-	-	-	-	-	-	-	-	-
6b. Parasal Olmayan Finansal Varlıklar	-	-	-	-	-	-	-	-	-
7. Diğer	-	-	-	-	-	-	-	-	-
<b>8. Duran Varlıklar Toplamı (5+6+7)</b>	<b>-</b>	<b>-</b>	<b>-</b>	<b>-</b>	<b>-</b>	<b>-</b>	<b>-</b>	<b>-</b>	<b>-</b>
<b>9. Toplam Varlıklar (4+8)</b>	<b>12.080.551</b>	<b>135.406</b>	<b>4.156.579</b>	<b>11.706</b>	<b>-</b>	<b>14.099.329</b>	<b>419.328</b>	<b>4.467.167</b>	<b>24.640</b>
10. Ticari Borçlar	(11.087.464)	(2.887.591)	(1.551.478)	(4.220)	-	13.728.582	2.403.549	2.912.478	13.156
11. Finansal Yükümlülükler	(1.571.748)	-	(557.219)	-	-	3.119.864	111.222	981.605	-
12a. Parasal Olan Diğer Yükümlülükler	-	-	-	-	-	3.767.532	61.050	1.232.816	9.389
12b. Parasal Olmayan Diğer Yük.	-	-	-	-	-	493.893	2.874	166.102	-
<b>13. Kısa Vadeli Yük. Toplamı (10+11+12)</b>	<b>(12.659.212)</b>	<b>(2.887.591)</b>	<b>(2.108.697)</b>	<b>(4.220)</b>	<b>-</b>	<b>21.109.871</b>	<b>2.578.695</b>	<b>5.293.001</b>	<b>18.017</b>
14. Ticari Borçlar	-	-	-	-	-	-	-	-	-
15. Finansal Yükümlülükler	-	-	-	-	-	501	159	55	-
16a. Parasal Olan Diğer Yük.	-	-	-	-	-	-	-	-	-
16b. Parasal Olmayan Diğer Yük.	-	-	-	-	-	-	-	-	-
<b>17. Uzun Vadeli Yük. Toplamı (14+15+16)</b>	<b>-</b>	<b>-</b>	<b>-</b>	<b>-</b>	<b>-</b>	<b>501</b>	<b>159</b>	<b>55</b>	<b>-</b>
<b>18. Toplam Yükümlülükler (13+17)</b>	<b>(12.659.212)</b>	<b>(2.887.591)</b>	<b>(2.108.697)</b>	<b>(4.220)</b>	<b>-</b>	<b>21.110.372</b>	<b>2.578.854</b>	<b>5.293.056</b>	<b>18.017</b>
<b>19. Bilanço dışı Türev Araçlarının Net Varlık/ (Yükümlülük) Pozisyonu (19a-19b)</b>	<b>-</b>	<b>-</b>	<b>-</b>	<b>-</b>	<b>-</b>	<b>-</b>	<b>-</b>	<b>-</b>	<b>-</b>
19a. Hedge Edilen Toplam Varlık Tutarı	-	-	-	-	-	-	-	-	-
19b. Hedge Edilen Toplam Yük. Tutarı	-	-	-	-	-	-	-	-	-
<b>20. Net Yabancı Para Varlık / (Yükümlülük) Pozisyonu (9+18+19)</b>	<b>(578.661)</b>	<b>(2.752.185)</b>	<b>2.047.882</b>	<b>7.486</b>	<b>-</b>	<b>(7.011.043)</b>	<b>(2.159.526)</b>	<b>(825.889)</b>	<b>6.623</b>
21. Parasal Kalemler Net Yabancı Para Varlık / (yükümlülük) pozisyonu (1+2a+5+6a-10-11-12a-14-15-16a)	(578.661)	(2.752.185)	2.047.882	7.486	-	(6.517.151)	(2.156.652)	(659.787)	6.623
<b>22. Döviz Hedge'i İçin Kullanılan Finansal Araçların Toplam Gerçeğe Uygun Değeri</b>	<b>-</b>	<b>-</b>	<b>-</b>	<b>-</b>	<b>-</b>	<b>-</b>	<b>-</b>	<b>-</b>	<b>-</b>
<b>23. Döviz Varlıkların Hedge Edilen Kısımının Tutarı</b>	<b>82.401.052</b>	<b>-</b>	<b>-</b>	<b>-</b>	<b>-</b>	<b>65.717.231</b>	<b>-</b>	<b>-</b>	<b>-</b>
<b>23. Döviz Yükümlülüklerin Hedge Edilen Kısımının Tutarı</b>	<b>17.067.104</b>	<b>-</b>	<b>-</b>	<b>-</b>	<b>-</b>	<b>14.523.912</b>	<b>-</b>	<b>-</b>	<b>-</b>



**AKIN TEKSTİL A.Ş.**  
**31 ARALIK 2014 TARİHİ İTİBARIYLA MALİ TABLOLARI**  
**TAMAMLAYICI NOTLAR**

(Tutarlar aksi belirtilmedikçe Türk Lirası olarak gösterilmiştir)

e) Faiz oranı riski ve yönetimi

**Faiz Pozisyonu Tablosu**

	<b>Sabit Faizli Finansal Araçlar</b>	<b>Cari Dönem</b>	<b>Önceki Dönem</b>
	Gerçeğe Uygun değer farkı kar/zarara yansıtılan finansal varlıklar	-	-
	Vadeli mevduat	17.096.507	11.370.751
Finansal Varlıklar	Satılmaya hazır finansal varlıklar	-	-
Finansal Yükümlülükler		1.856.128	3.811.766
	<b>Değişken Faizli Finansal Araçlar</b>		
Finansal Varlıklar		-	-
Finansal Yükümlülükler		-	-

Faiz oranlarında meydana gelebilecek artışlar Grup'un gelir kaybına neden olacaktır. 31 Aralık 2014 tarihinde TL para birimi cinsinden olan faiz yüzde 1 yüksek/düşük olsaydı ve diğer tüm değişkenler sabit kalsaydı, vergi ve ana ortaklık dışı paylar öncesi kar/zarar 152.404 TL daha yüksek/düşük (31 Aralık 2013: 75.590 TL yüksek/düşük) olacaktı.

(f) Diğer Risklere İlişkin Analizler

**Hisse Senedi vb Finansal Araçlara İlişkin Riskler**

Grup'un aktifinde makul değer değişmelerine duyarlı hisse senedi ve benzeri finansal varlık mevcut değildir.

(g) Kredi riski yönetimi

Finansal araçları elinde bulundurmamak, karşı tarafın anlaşmanın gereklerini yerine getirememesi riskini de taşımaktadır. Grup'un tahsilat riski, esas olarak ticari alacaklarından doğmaktadır. Ticari alacaklar, Grup politikaları ve prosedürleri dikkate alınarak değerlendirilmekte ve bu doğrultuda şüpheli alacak karşılığı ayrıldıktan sonra bilançoda net olarak gösterilmektedir. (Not: 10)

**FİNANSAL ARAÇ TÜRLERİ İTİBARIYLA MARUZ KALINAN KREDİ TÜRLERİ**

CARİ DÖNEM	Alacaklar				Dip Not	Bankalardaki Mevduat	Dip Not
	Ticari Alacaklar		Diğer Alacaklar				
	İlişkili	Diğer	İlişkili	Diğer			
<b>Raporlama tarihi itibarıyla maruz kalınan azami kredi riski (A+B+C+D)</b>	<b>137.473</b>	<b>18.804.282</b>	-	<b>985.814</b>	<b>10-11</b>	<b>17.944.536</b>	<b>6</b>
- Azami riskin teminat vs ile güvence altına alınmış kısmı (*)	-	1.883.746	-	-		-	
<b>A Vadeli geçmiş ya da değer düşüklüğüne uğramamış finansal varlıkların net defter değeri</b>	<b>137.473</b>	<b>18.804.282</b>		<b>985.814</b>	<b>10-11</b>	<b>17.944.536</b>	<b>6</b>
<b>B Vadeli geçmiş ancak değer düşüklüğüne uğramamış varlıkların net defter değeri</b>	-	-	-	-			<b>6</b>
- Teminat vs ile güvence altına alınmış kısmı	-	-	-	-	<b>10-11</b>		<b>6</b>
<b>C Değer düşüklüğüne uğrayan varlıkların net defter değerleri</b>							<b>6</b>
- Vadeli Geçmiş (brüt defter değeri)	-	2.721.450	-	-	<b>10-11</b>		<b>6</b>
- Değer Düşüklüğü (-)	-	(2.721.450)	-	-	<b>10-11</b>		<b>6</b>
- Net değer teminat, vs ile güvence altına alınmış kısmı	-	-	-	-	<b>10-11</b>		<b>6</b>
- Vadeli Geçmemiş (brüt defter değeri)	-	-	-	-	<b>10-11</b>		<b>6</b>
- Değer Düşüklüğü (-)	-	-	-	-	<b>10-11</b>		<b>6</b>
- Net değer teminat, vs ile güvence altına alınmış kısmı	-	-	-	-	<b>10-11</b>		<b>6</b>
<b>D Bilanço dışı kredi riski içeren unsurlar</b>	-	-	-	-			<b>6</b>

(\*) Grup'un tahsilat riski ile ilgili olarak teminat altına alınan alacak tutarını göstermektedir.

**AKIN TEKSTİL A.Ş.**  
**31 ARALIK 2014 TARİHİ İTİBARIYLA MALİ TABLOLARI**  
**TAMAMLAYICI NOTLAR**

(Tutarlar aksi belirtilmedikçe Türk Lirası olarak gösterilmiştir)

ÖNCEKİ DÖNEM	Alacaklar				Dip Not	Bankalardaki Mevduat	Dip Not
	Ticari Alacaklar İlişkili	Diğer	Diğer Alacaklar İlişkili	Diğer			
<b>Raporlama tarihi itibarıyla maruz kalınan azami kredi riski (A+B+C+D)</b>	<b>147.561</b>	<b>17.743.923</b>	<b>-</b>	<b>997.025</b>	<b>10-11</b>	<b>11.582.206</b>	<b>6</b>
- Azami riskin teminat vs ile güvence altına alınmış kısmı		297.152		-		-	
<b>A Vadesi geçmemiş ya da değer düşüklüğüne uğramamış finansal varlıkların net defter değeri</b>	<b>147.561</b>	<b>17.743.923</b>	<b>-</b>	<b>997.025</b>	<b>10-11</b>	<b>11.582.206</b>	<b>6</b>
<b>B Vadesi geçmiş ancak değer düşüklüğüne uğramamış varlıkların net defter değeri</b>	<b>-</b>	<b>-</b>	<b>-</b>	<b>-</b>	<b>10-11</b>	<b>-</b>	<b>6</b>
- Teminat vs ile güvence altına alınmış kısmı		-		-	10-11	-	6
<b>C Değer düşüklüğüne uğrayan varlıkların net defter değerleri</b>	<b>-</b>	<b>-</b>	<b>-</b>	<b>-</b>		<b>-</b>	<b>6</b>
- Vadesi Geçmiş (brüt defter değeri)	-	3.289.249	-	-	10-11	-	6
- Değer Düşüklüğü (-)	-	(3.289.249)	-	-	10-11	-	6
- Net değerinin teminat, vs ile güvence altına alınmış kısmı	-	-	-	-	10-11	-	6
- Vadesi Geçmemiş (brüt defter değeri)	-	-	-	-	10-11	-	6
- Değer Düşüklüğü (-)	-	-	-	-	10-11	-	6
- Net değerinin teminat, vs ile güvence altına alınmış kısmı	-	-	-	-	10-11	-	6
<b>D Bilanço dışı kredi riski içeren unsurlar</b>	<b>-</b>	<b>-</b>	<b>-</b>	<b>-</b>	<b>-</b>	<b>-</b>	<b>-</b>

i) Likidite risk yönetimi

Grup, nakit akımlarını düzenli olarak takip ederek finansal varlıkların ve yükümlülüklerin vadelerinin eşleştirilmesi yoluyla yeterli fonların ve borçlanma rezervinin devamını sağlayarak, likidite riskini yönetmeye çalışmaktadır.

**Likidite riski tabloları**

İhtiyatlı likidite riski yönetimi, yeterli ölçüde nakit tutmayı, yeterli miktarda kredi işlemleri ile fon kaynaklarının kullanılabilirliğini ve piyasa pozisyonlarını kapatabilme gücünü ifade eder.

Mevcut ve ilerideki muhtemel borç gereksinimlerinin fonlanabilme riski, yeterli sayıda ve yüksek kalitedeki kredi sağlayıcılarının erişilebilirliğinin sürekli kılınması suretiyle yönetilmektedir.

Aşağıdaki tablo, Grup'un türev niteliğinde olan ve olmayan finansal yükümlülüklerinin TL bazında vade dağılımını göstermektedir.

**31.12.2014**

Sözleşme Vadeleri / Beklenen Vadeler	Defter Değeri	Sözleşme Uyarınca Nakit Çıktılar Toplamı				5 yıldan uzun
		3 Aydan Kısa	3-12 ay arası	1-5 yıl arası		
<b>Türev Olmayan Fin. Yük.</b>	<b>1.856.128</b>	<b>1.868.957</b>	<b>1.105.338</b>	<b>763.619</b>		
Banka Kredileri	1.856.128	1.868.957	1.105.338	763.619	-	-
Finansal Kiralama Yük.	-	-	-	-	-	-
Ticari Borçlar	-	-	-	-	-	-
Diğer Borçlar	-	-	-	-	-	-

Sözleşme Vadeleri / Beklenen Vadeler	Defter Değeri	Sözleşme Uyarınca Nakit Çıktılar Toplamı				5 yıldan uzun
		3 Aydan Kısa	3-12 ay arası	1-5 yıl arası		
<b>Türev Fin. Yükümlülük</b>	<b>(344.185)</b>	<b>(344.185)</b>	<b>-</b>	<b>(344.185)</b>	<b>-</b>	<b>-</b>
Türev Nakit Girişleri	6.788.66)	6.788.66	-	6.788.665	-	-
Türev Nakit Çıktıları	(7.132.850)	(7.132.850)	-	(7.132.850)	-	-

## AKIN TEKSTİL A.Ş.

### 31 ARALIK 2014 TARİHİ İTİBARIYLA MALİ TABLOLARI TAMAMLAYICI NOTLAR

(Tutarlar aksi belirtilmedikçe Türk Lirası olarak gösterilmiştir)

31.12.2013

Sözleşme Vadeleri / Beklenen Vadeler	Defter Değeri	Sözleşme		3 Aydan Kısa	3-12 ay arası	1-5 yıl arası	5 yıldan uzun
		Uyarınca Nakit Çıkışlar Toplamı					
<b>Türev Olmayan Fin. Yük.</b>	<b>34.582.495</b>	<b>35.200.877</b>	<b>35.146.852</b>	<b>21.372</b>	<b>32.653</b>	<b>-</b>	<b>-</b>
<i>Banka Kredileri</i>	<i>3.685.715</i>	<i>3.712.337</i>	<i>3.712.337</i>	<i>-</i>	<i>-</i>	<i>-</i>	<i>-</i>
<i>Finansal Kiralama Yük.</i>	<i>123.003</i>	<i>125.508</i>	<i>102.483</i>	<i>21.372</i>	<i>1.653</i>	<i>-</i>	<i>-</i>
<i>Ticari Borçlar</i>	<i>30.552.216</i>	<i>31.141.471</i>	<i>31.141.471</i>	<i>-</i>	<i>-</i>	<i>-</i>	<i>-</i>
<i>Diğer Borçlar</i>	<i>221.561</i>	<i>221.561</i>	<i>190.561</i>	<i>-</i>	<i>31.000</i>	<i>-</i>	<i>-</i>

Sözleşme Vadeleri / Beklenen Vadeler	Defter Değeri	Sözleşme Uyarınca		3 Aydan Kısa	3-12 ay arası	1-5 yıl arası	5 yıldan uzun
		Nakit Çıkışlar Toplamı					
<b>Türev Fin.Yükümlülük</b>	<b>-</b>	<b>-</b>	<b>-</b>	<b>-</b>	<b>-</b>	<b>-</b>	<b>-</b>
<i>Türev Nakit Girişleri</i>	<i>-</i>	<i>-</i>	<i>-</i>	<i>-</i>	<i>-</i>	<i>-</i>	<i>-</i>
<i>Türev Nakit Çıkışları</i>	<i>-</i>	<i>-</i>	<i>-</i>	<i>-</i>	<i>-</i>	<i>-</i>	<i>-</i>

Türev işlemleri vadeli döviz satış sözleşmelerinden oluşmaktadır. Söz konusu işlemlerin muhasebeleştirilmesine ilişkin bilgi 2.09.09 numaralı dipnotta sunulmuştur.

### 39 FİNANSAL ARAÇLAR (GERÇEĞE UYGUN DEĞER AÇIKLAMALARI VE FİNANSAL RİSKTEN KORUNMA MUHASEBESİ ÇERÇEVESİNDEKİ AÇIKLAMALAR)

31.12.2014	Dip Not	İtfa Edilmiş Değerlerden Gösterilen Diğ.		Satılmaya Hazır Finansal Varlıklar	Gerçeğe Uygun Değer farkları Gelir Tablosuna Yansıtılan Finansal Varlıklar	İtfa Edilmiş Değerlerden Gösterilen Diğ. Finansal Yükümlülükler	Kayıtlı Değer	Gerçeğe Uygun Değer
		Finansal Varlıklar	Krediler ve Alacaklar					
<b>Finansal Varlıklar</b>		<b>18.523.241</b>	<b>18.941.755</b>	<b>-</b>	<b>-</b>	<b>-</b>	<b>37.464.996</b>	<b>37.464.996</b>
Nakit ve Nakit Benzerleri	6	18.523.241	-	-	-	-	18.523.241	18.523.241
Ticari Alacaklar	10	-	18.941.755	-	-	-	18.941.755	18.941.755
Finansal Yatırımlar	7	-	-	-	-	-	-	-
<b>Finansal Yükümlülükler</b>		<b>-</b>	<b>30.285.468</b>	<b>-</b>	<b>-</b>	<b>1.856.128</b>	<b>32.141.596</b>	<b>32.141.596</b>
Finansal Borçlar	8	-	-	-	-	1.856.128	1.856.128	1.856.128
Ticari Borçlar	10	-	30.285.468	-	-	-	30.285.468	30.285.468
Diğer Finansal Yükümlülükler	9	-	-	-	-	-	-	-
<b>31.12.2013</b>								
<b>Finansal Varlıklar</b>		<b>12.154.654</b>	<b>17.891.484</b>	<b>-</b>	<b>-</b>	<b>-</b>	<b>30.046.138</b>	<b>30.046.138</b>
Nakit ve Nakit Benzerleri	6	12.154.654	-	-	-	-	12.154.654	12.154.654
Ticari Alacaklar	10	-	17.891.484	-	-	-	17.891.484	17.891.484
Finansal Yatırımlar	7	-	-	-	-	-	-	-
<b>Finansal Yükümlülükler</b>		<b>-</b>	<b>30.552.216</b>	<b>-</b>	<b>-</b>	<b>3.811.766</b>	<b>34.363.982</b>	<b>34.363.982</b>
Finansal Borçlar	8	-	-	-	-	3.811.766	3.811.766	3.811.766
Ticari Borçlar	10	-	30.552.216	-	-	-	30.552.216	30.552.216
Diğer Finansal Yükümlülükler	9	-	-	-	-	-	-	-

# AKIN TEKSTİL A.Ş.

## 31 ARALIK 2014 TARİHİ İTİBARIYLA MALİ TABLOLARI

### TAMAMLAYICI NOTLAR

(Tutarlar aksi belirtilmedikçe Türk Lirası olarak gösterilmiştir)

Grup, finansal araçların kayıtlı değerlerinin makul değerlerini yansıttığını düşünmektedir.

#### Finansal risk yönetimindeki hedefler

Grup'un Mali İşler bölümü finansal piyasalara erişimin düzenli bir şekilde sağlanmasından ve Grup'un faaliyetleri ile ilgili maruz kalınan finansal risklerin gözlemlenmesinden ve yönetilmesinden sorumludur. Söz konusu bu riskler; piyasa riski (döviz kuru riski, gerçeğe uygun faiz oranı riski ve fiyat riskini içerir), kredi riski, likidite riski ile nakit akım faiz oranı riskini kapsar.

Grup cari dönemde bu risklerin etkilerini azaltmak ve bunlara karşı finansal riskten korunmak amacıyla türev ürün niteliğindeki finansal araçlarından vadeli döviz işlem sözleşmelerini kullanmaktadır.

31.12.2014	Seviye 1	Seviye 2	Seviye 3	Toplam
<b>Finansal Varlıklar</b>	-	-	-	-
Gerçeğe Uygun Değer Farkı/Kar veya Zarara Yansıtılan Finansal varlık	-	-	-	-
Satılmaya Hazır Finansal varlıklar	-	-	-	-

31.12.2013	Seviye 1	Seviye 2	Seviye 3	Toplam
<b>Finansal Varlıklar</b>	-	-	-	-
Gerçeğe Uygun Değer Farkı/Kar veya Zarara Yansıtılan Finansal varlık	-	-	-	-
Satılmaya Hazır Finansal varlıklar	-	-	-	-

Finansal varlıkların ve yükümlülüklerin gerçeğe uygun değeri aşağıdaki gibi belirlenir:

Seviye 1: Finansal varlık ve yükümlülükler birbirinin aynı varlık ve yükümlülükler için aktif piyasada işlem gören borsa fiyatlarından değerlendirilmiştir.

Seviye 2: Finansal varlık ve yükümlülükler, ilgili varlık yada yükümlülüğün 1. Katagoride belirtilen borsa fiyatından başka direkt yada indirekt olarak piyasada gözlemlenebilen fiyatının bulunmasında kullanılan girdilerden değerlendirilmiştir.

Seviye 3: Finansal varlık ve yükümlülükler, varlık yada yükümlülüğün gerçeğe uygun değerinin bulunmasında kullanılan piyasada gözlemlenebilir bir veriye dayanmayan girdilerden değerlendirilmiştir.

#### **40 RAPORLAMA DÖNEMİNDEN SONRAKİ OLAYLAR**

Bulunmamaktadır.

#### **41 MALİ TABLOLARI ÖNEMLİ ÖLÇÜDE ETKİLEYEN YA DA FİNANSAL TABLOLARIN AÇIK, YORUMLANABİLİR VE ANLAŞILABİLİR OLMASI AÇISINDAN AÇIKLANMASI GEREKEN DİĞER HUSUSLAR**

Bulunmamaktadır.

**1) Kurumsal Yönetim İlkelerine Uyum Beyanı**

Kurumsal Yönetim İlkelerinin belirlenmesine ve uygulanmasına ilişkin Seri:IV, No 56 Tebliğ 30.12.2011 tarihli ve 28158 sayılı Resmi Gazete’de yayımlanarak yürürlüğe girmiştir. Payları İMKB’de işlem gören halka açık anonim ortaklıklar için Kurumsal Yönetim ilkeleri belirlenmiş ve seçilen bazı ilkelerin zorunlu olarak uygulanması gerektiği hükme bağlanmıştır. Tebliğe uyum amacıyla gerçekleştirilmesi gereken esas sözleşme değişikliklerinin ve yönetim kurulu yapılanmalarının, bankalar hariç olmak üzere 30.06.2012 tarihinden geç olmamak üzere yapılacak ilk genel kurul toplantısına kadar tamamlanması zorunludur. Şirketimiz, Kurumsal Yönetim ilkeleri’ne uyum konusunda gerekli ana sözleşme değişikliklerini süresi içinde gerçekleştirmiş, yapılan değişiklikler gerek [www.akintekstil.com.tr](http://www.akintekstil.com.tr) internet sitemizde gerekse [www.kap.gov.tr](http://www.kap.gov.tr)’de ilan edilmiştir.

Şirketimiz Sermaye Piyasası Kurulu tarafından yayımlanan Kurumsal Yönetim ilkelerine uymaktadır. Kurumsal Yönetim Komitesi’ne Bağımsız Yönetim Kurulu Üyesi, Sayın, Cengiz İsrail ve Yönetim Kurulu Üyesi, Sayın, Haydar N. Çolakoğlu seçilmişlerdir. Konuya ilişkin açıklamalar aşağıdaki bölümlerde yer almaktadır.

**BÖLÜM I - PAY SAHIPLERİ**

**2) Pay Sahipleri ile İlişkiler Birimi**

AKIN TEKSTİL A.Ş.’de Mali İşler Müdürlüğü bünyesinde pay sahipleri ile ilişkiler birimi oluşturulmuştur. Birimin başkanlığını Mahmut Bozdemir yürütmektedir.

Pay sahipleri ile ilişkiler biriminde bulunan sorumlu çalışanlarımız;

Ad Soyad	Telefon No	Elektronik Adres
Mahmut Bozdemir	0212 543 64 40 / 351	mahmut@akintekstil.com.tr
Gülây Özkan	Dahili / 348	gulay@akintekstil.com.tr

2014 yılı içerisinde birime yapılmış yazılı başvuru bulunmamaktadır. Dönem içinde Pay Sahiplerimizden gelen 118 adet sözlü bilgi talebi yanıtlanmıştır.

**3) Pay Sahiplerinin Bilgi Edinme Haklarının Kullanımı**

AKIN TEKSTİL A.Ş.’de bilgi alma ve inceleme hakkının kullanımında, pay sahipleri arasında ayırım yapılmamaktadır. Dönem içinde pay sahiplerinden gelen 118 adet bilgi talebi sözlü olarak yanıtlanmıştır.

2014 yılında tüm pay sahiplerinin bilgi edinme haklarının genişletilmesi amacıyla, faaliyet raporu basılmasının yanı sıra, hakların kullanımını etkileyebilecek her türlü bilgi güncel olarak elektronik ortamda ([www.akintekstil.com.tr](http://www.akintekstil.com.tr)) pay sahiplerinin kullanımına sunulmuştur.

Ana sözleşmede özel denetçi atanmasına ilişkin bir hüküm bulunmamaktadır. 2014 yılı içinde herhangi bir pay sahibimizden özel denetçi tayini ile ilgili talep gelmemiştir.

**4) Genel Kurul Bilgileri**

2014 yılı içinde sadece Olağan Genel Kurul yapılmıştır. Genel Kurul’a çoğunluğun katılımı sağlanmıştır. Şirketin pay sahipleri şahsen veya vekaletname vererek toplantıya katılmıştır.

10.04.2014 tarihinde yapılan Olağan Genel Kurul Toplantısı; sermayenin %86’ini temsil eden pay sahiplerimizin katılımı ile gerçekleştirilmiştir.

Genel Kurul Toplantısına davet; Türk Ticaret Kanunu (TTK), Sermaye Piyasası Kanunu ve şirket ana sözleşmesi hükümlerine göre yapılmıştır. Genel Kurul’un yapılması için Yönetim Kurulu Kararı alındığı anda KAP’ta açıklamalar yapılarak kamuoyu bilgilendirilmektedir.

Ayrıca Genel Kurul’dan en az 3 hafta önce, Genel Kurul’un toplanacağı yer, gündem, varsa ana sözleşme değişiklik taslakları ve vekaletname örneği, Türkiye baskılı günlük gazetede ve Türkiye Ticaret Sicili Gazetesi’nde yayımlandı. Bu ilanda ilgili döneme ait bağımsız denetimden geçmiş mali tabloların Şirket genel merkezinde incelemeye açık olduğu belirtilmektedir. Nama yazılı pay sahiplerinin de Genel Kurul’a katılımını teminen adreslerine iadeli taahhütlü davetiye gönderilmiştir.

Genel Kurul esnasında pay sahipleri soru sorma haklarını kullanmamış ve herhangi bir öneride bulunmamışlardır. Önemli nitelikteki mal varlığı alımı, satımı ve kiraya verilmesi ile ilgili kararların Genel Kurul’ca alındığı konusunda ana sözleşmeye hüküm konulmamıştır. Bunun gibi kararlar ana sözleşme hükümleri gereğince Yönetim Kurulu’na alınmaktadır.

Katılımcı sayısı yıllar itibariyle takip edilmekte ve toplantı yeri katılımcı sayısının yüksek olmasını sağlamak ve katılımı kolaylaştırmak için İstanbul Şirket merkezinde yapılmaktadır.

Genel Kurul Tutanakları şirket merkezinde hissedarlarımızın incelemesine açık olup talep edenlere verilmektedir.

Ayrıca 2003 yılından itibaren Şirket’in [www.akintekstil.com.tr](http://www.akintekstil.com.tr) adresinde yayınlanmaya başlamıştır.

**5) Oy Hakları ve Azınlık Hakları**

Ana sözleşmemizde Genel Kurul’da hazır bulunan hissedar veya hissedar vekilleri için imtiyazlı oy hakkı bulunmamaktadır. Ortaklarımız arasında karşılıklı iştirak halinde olduğumuz tüzel kişiler yer almamaktadır. Azınlık paylarını yönetimde temsil edecek düzeltme ana sözleşmede yer almaktadır. Genel Kurul’da birikimli oy kullanma yöntemine yer verilmemiştir.

## 6) Kar Dağıtım Politikası ve Kar Dağıtım Zamanı

Şirketimiz ana sözleşmesinin “Karın Tespiti ve Taksimi” maddesinde belirtildiği şekilde hesaplanan kardan; TTK ve SPK’nın öngördüğü şekilde saptanan oran ve miktarda temettü dağıtılması esası benimsenmiştir. Kardan pay alma konusunda imtiyazlı hisse bulunmamaktadır ve kar payı ödemeleri yasal süreler içerisinde gerçekleştirilmektedir.

Kar dağıtımı, SPK’nın zorunlu dağıtım şartları dışında her yıl ekonomik şartlarda herhangi bir değişiklik olup olmamasına, gündemdeki projelere ve fonların durumuna göre Şirket Yönetim Kurulu tarafından gözden geçirilebilir. Yıllık karın hissedarlara hangi tarihte ve ne şekilde dağıtılacağı, SPK kanununun ve ilgili mevzuat hükümlerine uygun olarak Yönetim Kurulunun teklifi üzerine Genel Kurul tarafından kararlaştırılır.

## 7) Payların Devri

Ana sözleşmemizde, pay sahiplerinin paylarını serbestçe devretmesini zorlaştıran uygulamalar ve pay devrini kısıtlayan hükümler mevcut değildir.

## BÖLÜM II - KAMUYU AYDINLATMA VE ŞEFFAFLIK

### 8) Şirket Bilgilendirme Politikası

SPK’nın yayınladığı Seri: VIII No: 54 tebliği uyarınca özel durumlar kamuya açıklanmaktadır. Gerekli görülen veya açıklanmasında yasal zorunluluk bulunan bilgilerin, gerekli sıklıklarla doğru, eksiksiz, anlaşılabilir ve yorumlanabilir biçimde kamuya duyurulmasına özen gösterilmektedir.

Faaliyet raporu şirketin faaliyetleri hakkında her türlü bilgiye ulaşılmasını sağlayacak ayrıntıda yıllık olarak hazırlanmaktadır ve sorumlu kişilerin isim ve görevleri içinde yer almaktadır.

### 9) Özel Durum Açıklamaları

Yıl içinde, şirketimizce 13 adet Özel Durum Açıklaması yapılmıştır. Şirketimiz yurt dışı borsalara kote olmadığından SPK ve İMKB dışında Özel Durum Açıklaması yapılması gerekmemektedir. Özel Durum Açıklamaları, Kanunun öngördüğü sürede yapıldığından SPK tarafından yaptırım uygulanmamıştır.

### 10) Şirket İnternet Sitesi ve İçeriği

Şirketin internet adresi [www.akintekstil.com.tr](http://www.akintekstil.com.tr)’dir.

İnternet sitemizin Yatırımcı İlişkileri Bölümünde; Ticaret Sicil Bilgileri, Ortaklık Yapısı, Yönetim Kurulu Üyeleri, Esas Sözleşme’nin son hali, 2003 yılından itibaren Faaliyet Raporları, Özel Durum Açıklamaları, Kurumsal Yönetim İlkeleri Uyum Raporu, Genel Kurul Toplantılarına katılanlar cetveli ve Toplantı Tutanakları, Vekaleten oy kullanma formu, Periyodik Mali Tablo ve Bağımsız Denetim Raporları, Genel Kurul Toplantısı Gündemi ve Sıkça Sorulan Sorular, yer almaktadır.

### 11) Gerçek Kişi Nihai Hakim Pay Sahiplerinin Açıklanması

Şirketimizin, Gerçek kişi nihai hakim pay sahipleri, faaliyet raporunda detaylı olarak kamuya açıklamaktadır.

### 12) İçeriden Öğrenebilecek Durumda Olan Kişilerin Kamuya Duyurulması

İçeriden öğrenilen bilgilerin kullanımının önlenmesi için gerekli her türlü önlem alınmış olup, Şirketimizin, sermaye piyasası araçlarının değerini etkileyebilecek nitelikteki bilgiye ulaşabilecek konumdaki Yöneticileri ile hizmet aldığı diğer kişi ve kurumlar aşağıda sunulmuştur.

Ad Soyad	Ünvanı
Ragıp Akın	Yönetim Kurulu Başkanı
Feyza Çolakoğlu	Yönetim Kurulu Başkan Yardımcısı
Nuri Akın	Yönetim Kurulu Üyesi
H. Güler Tokatlıoğlu	Yönetim Kurulu Üyesi
Haydar Nuri Çolakoğlu	Yönetim Kurulu Üyesi
Cengiz İsrail	Yönetim Kurulu Bağımsız Üyesi
M. Burhan Karaçam	Yönetim Kurulu Bağımsız Üyesi
M. Esat Haksal	Genel Müdür
Mahmut Bozdemir	Mali İşler Müdürü
GYM Güreli YMM ve Bağ. Den. Hiz A.Ş.	Bağımsız Denetim Kuruluşu

## BÖLÜM III - MENFAAT SAHİPLERİ

### 13) Menfaat Sahiplerinin Bilgilendirilmesi

Şirket menfaat sahiplerini kendilerini ilgilendiren hususlarda, bilgilendirmektedir. Bu bilgilendirme; toplantılara davet, mevzuat gereği kamuya yapılan açıklamalar, ve telekomünikasyon araçlarını kullanarak yapılmaktadır.

### 14) Menfaat Sahiplerinin Yönetime Katılımı

Ana sözleşmede menfaat sahiplerinin şirketin yönetimine katılımını öngören bir düzenleme yer almamaktadır. Ancak menfaat sahiplerinin yönetime katılımı şirket içinde yapılan periyodik toplantılar ile yapılmakta ayrıca öneriler sistemi kullanılarak şirket faaliyetlerini aksatmayacak şekilde yönetime katılımı sağlanmaktadır. Çalışma koşulları, ortamı ve çalışanlara sağlanan haklar konusunda yapılacak uygulama değişiklikleri için işçi sendikasının görüşü ve mutabakatı alınmakta, kararlar birlikte oluşturulmaktadır.

### 15) İnsan Kaynakları Politikası

AKIN TEKSTİL'in vazgeçemeyeceği iki unsur var, bunlardan birisi kalite diğeri işgücü eğitimi. AKIN TEKSTİL globalleşmenin getirdiği dinamizme uyum sağlamada insan faktörünün öneminin bilincindedir ve bu önemin gereği olan eğitimi ön planda tutan politikaları hayata geçirmiştir. Sürekli gelişimin gerçekleştirilmesi amacıyla "insan odaklı" eğitim ve organizasyonların artan bir ivme ile sürdürülmesi hedeflenmektedir.

Şirketimizde insan kaynakları politikası kapsamında, personel alımına ve terfi mekanizmasına ilişkin kriterler belirlenmiştir. İnsan Kaynakları süreci olarak amacımız;

Doğru işe doğru insan

Eşit işe eşit ücret

Herkes için eşit fırsat

İlkelerine bağlı kalarak, insan gücümüzün yetkinliklerini sürekli geliştirmek ve global rekabet ortamında kalıcı üstünlüğümüzü korumaktır. Bu amaçla belirlenen insan kaynakları sistemlerinin işleyişi prosedürlerle tanımlanır ve tüm çalışanlara duyurulur. Şirketimiz, çalışanları arasında din, dil, ırk ve cinsiyet ayrımı yapmaz. Çalışanlar ile ilişkiler "öneri", "ödül", "memnuniyet anketi" çalışmaları yolu ile insan kaynakları bölümü tarafından yürütülmektedir. Toplu sözleşme kapsamındaki personel ile ilişkiler ise yukarıda sayılanlar dışında sendika temsilcileri vasıtası ile yürütülmektedir.

TTSİS İşveren Sendikası'na bağlı olan Şirketimizde, mavi yakalı personelimiz için 2 yılda bir, bağlı oldukları işçi sendikası (TEKSİF) ile toplu iş sözleşmesi yapılmaktadır.

Çalışanlarımızın ücret ve sosyal haklarına yönelik uygulamaları, yapılan toplu iş sözleşmeleri ile düzenlenmektedir. Beyaz yakalı personel ile ilişkileri yürütmek üzere temsilci atanmamıştır.

Şirketimizde 2014 yılı ve öncesinde çalışanlardan ayrıcalık konusundan herhangi bir şikayet gelmemiştir.

### 16) Müşteri ve Tedarikçilerle İlişkiler Hakkında Bilgi

Şirketimiz müşterileri ile uzun vadeli stratejik ortaklıklar yapmayı hedefler. Müşteri ilişkilerinde dürüstlük, etik yaklaşım, müşteri memnuniyeti ve teknolojik gizlilik prensiplerine sadık davranır. Sunulan hizmetler, müşterilerin ihtiyaçları en üst seviyede değerlendirilerek beraberce oluşturulur. Müşteri memnuniyeti düzenli olarak raporlarla takip edilmektedir (ISO 9001: 2000).

Akın Tekstil tedarikçileri ile karşılıklı güven, etkin iletişim ve iş ortaklığı anlayışını esas alan uzun dönemli ilişkiler kurmak ilkesini uygulamaktadır.

### 17) Sosyal Sorumluluk

Şirketimiz sosyal sorumluluk kapsamında üstüne düşen görevleri Rüştü Akın ve Haydar Akın Vakıfları aracılığıyla yürütmektedir. Şirket ana sözleşmesi gereği bu vakıflara kar payı katkısı yapmaktadır. Bu vakıflar aracılığıyla okullar yapılmakta ve karşılıksız eğitim bursları verilmektedir. Şirketimiz sosyal sorumluluk ve çevre bilinci kapsamında arıtma tesisi kurmuş böylelikle çevre kirliliğini önlemiştir. Çevre konusu ile ilgili aleyhimize açılmış dava yoktur.

## BÖLÜM IV - YÖNETİM KURULU

### 18) Yönetim Kurulunun Yapısı ve Oluşumu

Şirketimizin Yönetim Kurulu 7 üyeden oluşmakta olup şirket Ana Sözleşmesinde, bu üyelerin nasıl seçilebileceği belirtilmiştir. Sayın Ramazan Özgür icracı üye olarak Yönetim Kurulu'nda yer almaktadır. Yönetim Kurulu üyelerinin seçildiği Genel Kurul toplantılarını müteakip, görev taksimine ilişkin karar almak suretiyle Yönetim Kurulu Başkan ve vekili tespit edilmektedir. Dönem içerisinde Yönetim Kurulu üyeliklerinde boşalma olduğu takdirde Türk Ticaret Kanunu'nun 363. maddesi hükümleri uygulanır. Yönetim Kurulu Başkan ve üyelerinin, şirket konusuna giren işleri bizzat veya başkaları adına yapmaları ve bu tür işleri yapan şirketlere ortak olabilmeleri hususunda TTK 334. ve 335. maddeleri kapsamında Genel Kurul'dan onay alınmaktadır.

Şirket ana sözleşmesinin Yönetim Kurulu'na ilişkin bölümlerinde bağımsız, icracı ve icracı olmayan ayrımına ilişkin düzenlemeler yoktur.

Adı Soyadı	Ünvanı	İcracı/Bağımsız	
Ragıp Akın	Başkan	İcracı	
Feyza Çolakoğlu	Başkan Vekili	İcracı	
Nuri Akın	Üye	İcracı Değil	
H. Güler Tokathoğlu	Üye	İcracı Değil	
Haydar Nuri Çolakoğlu	Üye	İcracı Değil	
İ. Aydın Günter	Üye	İcracı Değil	Kurumsal Yönetim Komitesi
Cengiz İsrafil	Üye	Bağımsız	Kurumsal Yönetim Komitesi ve Denetimden Sorumlu Komite
M. Burhan Karaçam	Üye	Bağımsız	Denetimden Sorumlu Komite

### 19) Yönetim Kurulu Üyelerinin Nitelikleri

Şirket Yönetim Kurulu Üyelerinin sahip olması gereken özellikleri SPK Kurumsal Yönetim İlkeleri'nde yer alan ilgili maddeler ile örtüşmektedir. Şirket ana sözleşmesinin 6 ve 7'inci maddelerinde Yönetim Kurulu'nun seçilme şartları belirlenmiştir.

### 20) Şirketin Misyon ve Vizyonu ile Stratejik Hedefleri

Şirketin Misyonu;	Size Yenilikler Sunuyoruz
Şirketin Vizyonu;	İşimizin her alanında değer ve farklılıklar yaratmak.
Şirketin Değerleri;	Çalışanlarımız İş Ortaklarımız Hissedarlarımız Sosyal ve Fiziksel Çevremiz Karlılık Üretkenlik Sürdürülebilir Gelişme

Her ay yapılan Yönetim Kurulu toplantıları esnasında, şirket hedefleri ile gerçekleşen faaliyetleri arasındaki izleme; geçmiş yıllardaki performansı da kapsayacak şekilde takip edilmekte ve ilgili işleyiş ve takip mekanizmasını denetleyecek şekilde kurulmuştur. Ayrıca iç denetim faaliyetlerinin yürütülmesi için dışardan hizmet alınan bir firma ile sözleşme imzalanmıştır.

### 21) Risk Yönetim ve İç Kontrol Mekanizması

Yönetim Kurulu menfaat sahiplerini etkileyecek risklerin en aza indirgenmesi için, risk yönetim ve iç denetim bölümlerini oluşturmamış ancak ilgili bölümleri, şirket ile ilgili işleyiş ve takip mekanizmasını denetleyecek şekilde kurmuştur.

### 22) Yönetim Kurulu Üyeleri ile Yöneticilerin Yetki ve Sorumlulukları

Yönetim Kurulu Üyelerinin yetki ve sorumlulukları şirketin ana sözleşmesinde açıkça belirlenmiştir. Yöneticilerin yetki ve sorumlulukları ise şirketin ana sözleşmesinde yer almamaktadır. Ancak söz konusu yetki ve sorumluluklar Yönetim Kurulu tarafından belirlenmiştir.



### **23)Yönetim Kurulunun Faaliyet Esasları**

Yönetim Kurulu Toplantılarının gündemi, şirket esas sözleşmesinin açıkça Yönetim Kurulu Kararına bağlanmasını emrettiği hususların, ilgili birimlerce Şirket üst yönetimi ve Yönetim Kurulu Üyelerine bildirilmesiyle belirlenmektedir. Bunun dışında, Yönetim Kurulu Üyelerinden herhangi birisinin özel bir konuya ilişkin karar alınması hususunda Şirket Üst Yönetimine bildirmesiyle de toplantı gündemi belirlenmektedir.

Şirket Yönetim Kurulu'nda görüşülmesi istenen konular, Mali İşler Müdürlüğü'nde toplanmakta ve konsolide edilerek gündem oluşturulmaktadır.

Yönetim Kurulu Toplantılarının gündeminin belirlenmesi, TTK 390. maddesi hükmü dairesinde alınan Yönetim Kurulu Kararlarının hazırlanması, Yönetim Kurulu Üyelerinin bilgilendirilmesi ve iletişimin sağlanması amacıyla Mali İşler Müdürü görevlendirilmiştir.

Yönetim Kurulu Kararı; işlerin gerektiği ölçüde her halükarda, Şirket esas sözleşmesinin 6, 7, 8, 9 ve 10'uncu maddelerinde belirtildiği gibi tespit ettiği asgari sayıda üyenin olumlu oyları ile alınır.

Yönetim Kurulu Toplantılarında açıklanan farklı görüş ve karşı oy gerekçeleri karar zaptına geçirilmektedir. Ancak yakın zamanda bu türde bir muhalefet veya farklı görüş beyan edilmediğinden kamuya açıklama yapılmamıştır.

### **24)Şirketle Muamele Yapma ve Rekabet Yasağı**

Ana sözleşmede Şirket Yönetim Kurulu Üyeleri için şirketle işlem yapma ve rekabet yasağı ile ilgili bir kısıtlama bulunmamakla birlikte Yönetim Kurulu Üyeleri aynı faaliyet konularında rekabet edecek girişimde bulunmamıştır.

### **25) Etik Kurallar**

Şirket Yönetim Kurulu tarafından şirket ve çalışanları için tanımlanmış, çalışanlara ve kamuya açıklanmış etik kurallarla ilgili düzenlemeler bulunmamaktadır. Bununla birlikte günlük yaşamda ve çalışma hayatında genel kabul görmüş etik kurallar şirketimiz tarafından da uygulanmaktadır.

Kabul edilen ve uygulanan etik kurallara ileriki dönemlerde internet sitemizde yer verilecektir.

### **27)Yönetim Kurulu'na Sağlanan Mali Haklar**

Yönetim Kurulu Üyelerine sağlanan haklar Genel Kurul'da kararlaştırılmaktadır. Genel Kurul'da Yönetim Kurulu Üyelerine aylık ücret verilmesi hissedarlarca uygun görülmüştür. İcra üyesi niteliğindeki üyeler performans dayalı ücretlendirilmektedir.

Yönetim Kurulu Üyelerine ve yöneticilere borç para verilmemekte, kredi kullanılmamaktadır. Bu kişiler lehine kefalet gibi teminatlar da verilmemektedir.

## D. İDARİ FAALİYETLER

### 1) Personel ve İşçi Hareketleri

31.12.2014 tarihi itibariyle Şirketimizdeki personel sayısı toplam 486 kişidir. Bakırköy Fabrikamızda 57 memur, Lüleburgaz'da 359 işçi ve 70 memur, olmak üzere toplam 359 işçi ve 127 memur çalışmaktadır.

### 2) Toplu Sözleşme Uygulamaları

XXIII. dönem grup toplu iş sözleşmesi görüşmeleri 23 Ağustos 2013 tarihi itibari ile anlaşma ile sonuçlanmıştır. 01.04.2013 tarihi geçerli olmak üzere 36 aylık (31.03.2016) bir süreyi kapsayan sözleşmede;

1) Ücretlere ilk altı ay % 5, ikinci altı ay % 3, üçüncü altı ay % 4, dördüncü altı ay % 4, beşinci altı ay için % 3 ve altıncı 6 ay için % 4 oranında zam yapılacaktır.

2) XXIII. Dönem Toplu İş sözleşmesinde uygulanmakta olan ikramiyeler aynı şekilde devam edecektir. Fazla mesai ve tatil günü çalışmaları 01.04.2013 - 31.03.2016 (iş kanunu gibi) tarihleri arasında %100

olarak toplu iş sözleşmesindeki gibi ödenecektir. Pazar çalışması da 3 yevmiye olarak ödenecektir.

3) Sözleşme kapsamında, sosyal yardımlar ile diğer hak ve menfaatler aynen korunacaktır.

### 3) Kıdem Tazminatları Yükümlülük Durumu

Şirket, kıdem tazminatı yükümlülüğünü, İMKB tarafından yayınlanmış 19 "Çalışanlara Sağlanan Faydalar" standartlarına uygun olarak Şirket'in geçmiş yıllardaki personel hizmet süresini tamamlama ve kıdem tazminatına hak kazanma konularındaki deneyimlerini baz alarak hesaplamış ve mali tablolara yansıtmıştır. Kıdem tazminatı karşılığı, çalışanların emekliliği halinde ödenmesi gereken muhtemel yükümlülüğün bu günkü değeri hesaplanarak ayrılır. Şirketin 31.12.2014 tarihi itibari ile kıdem tazminatı yükümlülüğü 3.720.372 TL'dir.

### 4) Personel ve İşçiye Sağlanan Hak ve Menfaatler

Şirket çalışanlarına; 25 Ocak 2005 tarihinden önce işe girenler için 4, bu tarihten sonra işe girenler için ise 2,5 brüt maaş ikramiyesi, yakacak yardımı, doğum yardımı, ölüm yardımı, çocuk zammı, dini bayram harçlığı, izin ve yol parası, giyim ve iş ayakkabısı yardımı, yol yardımı, yılda dört kez kumanya yardımı ve benzeri menfaatler sağlanmaktadır.

23.08.2013 tarihinden önce işe girenler 120 günlük ikramiye alacaklardır. Toplu sözleşmenin 1. yılında işe girenlere 96 günlük ikramiye, 2. yılında işe girenlere 108 günlük ikramiye verilecektir, 3. yılında işe girenler 120 günlük ikramiye alacaklardır.

### III. AKIN TEKSTİL A.Ş. 2014 Yılı Kar Dağıtım Tablosu (TL)

1 Ödenmiş /Çıkarılmış Sermaye	25.200.000,00
2 Toplam Yasal Yedek Akçe (Yasal Kayıtlara Göre)	10.564.534,00

Esas sözleşme uyarınca kar dağıtımda imtiyaz var ise söz konusu imtiyaza ilişkin bilgi

	Yasal Kayıtlar		SPK'ya Göre	Yasal Kayıtlar (YK) Göre
	SPK'ya Göre	(YK) Göre		
3 Dönem Karı			93.294.869	7.005.807
4 Ödenecek Vergiler			-	-
5 Net Dönem Karı (=)			93.294.869	7.005.807
Geçmiş Yıllar Zararları (-)			-20.146.184	-62.054.847
7 Birinci Tertip Yasal Yedek (-)				
<b>8 Net Dağıtılabilir Dönem Karı (=)</b>			<b>73.148.685</b>	<b>-55.049.040</b>

- 9 Yıl içinde yapılan bağışlar (+)  
10 Birinci temettünün hesaplanacağı  
bağışlar eklenmiş net dağıtılabilir dönem karı  
11 Ortaklara Birinci Temettü (\*)

- Nakit  
- Bedelsiz  
- Toplam

12 İmtiyazlı Hisse Senedi  
Sahiplerine Dağıtılan Temettü

13 Yönetim Kurulu üyelerine,  
çalışanlara vb.'e temettü

14 İntifa Senedi Sahiplerine  
Dağıtılan Temettü

15 Ortaklara ikinci Temettü

16 İkinci Tertip

Yasal Yedek Akçe

17 Statü Yedekleri

18 Özel Yedekler

**19 Olağanüstü Yedek**

20 Dağıtılması Öngörülen Diğer Kaynaklar

- Geçmiş Yıl Karı  
- Olağanüstü Yedekler  
- Kanun ve Esas Sözleşme Uyarınca  
Dağıtılabilir Diğer Yedekler