



**AKIN  
TEKSTİL** A.Ş.


**48. YIL**

**2004 FAALİYET RAPORU**

6-20007




**AKIN**  
**TEKSTİL** A.Ş.





48. YIL

2004 FAALİYET RAPORU





## GENEL KURUL TOPLANTI GÜNDEMİ

Akın Tekstil A.Ş.'nin 8 Nisan 2005 Cuma tarihli Genel Kurul Toplantısı Gündemi:

- 1) Açılış ve Başkanlık Divanı teşekkülü,
- 2) Genel Kurul Toplantı tutanağının imzalanması hususunda Divan'a yetki verilmesi,
- 3) 2004 yılı faaliyetleri ve hesapları hakkında Yönetim Kurulu ve Denetçi raporlarının okunması ve müzakeresi,
- 4) 2004 yılı Bilanço ve Gelir tablosu hesaplarının okunması, müzakeresi, tasdiki ve kar dağıtımı ile ilgili teklifin görüşülerek karara bağlanması,
- 5) Yönetim Kurulu Üyelerinin ve Denetçilerin Şirketin 2004 yılı faaliyetlerinden dolayı ibra edilmeleri,
- 6) Yönetim Kurulu Üyeleri ile Denetçilerin seçilmesi ve görev sürelerinin tespiti,
- 7) Yönetim Kurulu Üyeleri ile Denetçilerin 2005 yılı ücret ve huzur haklarının tespiti,
- 8) Yönetim Kurulu Üyelerine Türk Ticaret Kanunu'nun 334 ve 335'inci maddelerinde yazılı muameleleri yapabilme izni verilmesi,
- 9) Vakıflara yapılan Bağış konusunda ortakların bilgilendirilmesi,
- 10) Dilek ve Temenniler,

Akın Tekstil A.Ş. Genel Kurul Toplantısı  
8 Nisan 2005 Cuma günü saat 11:00'de  
Çırpıcı Veliefendi Yolu No: 49 Bakırköy 34730 İstanbul  
adresinde; Şirket merkezindeki toplantı salonunda yapılacaktır.



**AKIN  
TEKSTİL** A.Ş.



## Değerli Ortaklarımız,

Şirketimiz 48. Faaliyet Yılına ait çalışma raporu ile Enflasyona göre düzenlenmiş Mali Tablo ve Denetim Raporlarını görüş ve onaylarınıza sunarken, Genel kurulumuzu onurlandıran siz değerli ortaklarımıza teşekkür eder hepinizi saygıyla selamlarım.

Türk ekonomisinin itici gücü olan Tekstil Sektöründe, kaliteli üretim anlayışı ile önde gelen Akın Tekstil 11 Kasım 1956 yılında kuruldu. Şirketimiz kurulduğundan bu yana geçen yıllar boyunca istikrarlı bir büyüme gösterdi ve ekonomimize önemli katkılarda bulundu.

Türkiye'nin ihracatı 2004 yılında % 33'lük artışla 64 Milyar USD oldu. Tekstil sektöründe bir önceki yıla göre ihracat artışı ise % 25 seviyelerinde olurken Akın Tekstil aşırı değerli TL, enerji giderleri ve personel giderlerindeki vergi yükleri nedeniyle sektör karlılık seviyesini kaybetmiş olsa da ihracatını bir önceki yıla göre % 44 yükseltmiştir.

Lüleburgaz'da birinci ve zor etabını 1998 yılında, Dokuma ve bununla ilgili kısımların taşınmasını 2002 yılında tamamladığı fabrikasında üretimini sürdürmüştür. Komple yeni fabrikasının son etabı olan iplik fabrikasını ise 2004 yılı içerisinde tamamen yenileme kararı vermiş ve yıl içerisinde başladığı bu yatırımı yıl sonunda tamamlayarak verimliliği yüksek, daha teknolojik makineler ile üretime başlamıştır. Böylece Lüleburgaz'daki 400 dönüm açık arazide 110.000 m<sup>2</sup> kapalı alanı olan tam entegrasyona sahip kumaş fabrikasını bitirmiştir.

Satış yaptığımız AB pazarlarını 2004 yılında da zorlayarak satışlar içerisindeki doğrudan ve dolaylı ihracat nispetini % 85'lere çıkararak, iç piyasalardaki daralmayı elimine etmiştir. Şirketimiz çoğunlukla Avrupa'ya ihracat yapmasından dolayı EURO'nun USD karşısında yükselmesi, finansal enstrümanlardan vadeli işlemler piyasasını iyi şekilde kullanması ve güçlü bir mali yapıya sahip olması neticesinde 2004 yılını en iyi şekilde değerlendirmiştir.

Akın Tekstil; problem çözücü, şartları zorlayan, olumsuzluklardan yılmayan, piyasayı bilen, ileriye gören, kaliteye önem veren, hatalarını anlayan ve bunlardan ders çıkaran, planlı, risk alan, öğrenen, araştıran, yenilikleri takip eden ve bildiğini sorgulayan çalışanlarıyla, müşteri memnuniyetini önde tutan anlayışıyla ve halka açık ortaklık yapısıyla, kalite ve sürekliliğin bir simgesidir.

Akın Tekstil, boya - terbiye, dokuma ve iplik işlemlerini; dünyadaki son teknolojik sistemler ve makinelerle donatılan 21. yüzyıl teknolojisi ile inşa ettiği Lüleburgaz tesislerinde, konfeksiyon işlerini ise İstanbul'daki şehrin en değerli yerlerinden birinde bulunan Bakırköy'deki fabrikasında sürdürmektedir. Devalüasyonun enflasyonun altında kalmasından dolayı oluşan olumsuzlukları; satışlarda, kumaşta ve konfeksiyonda % 12 miktar artışı sağlayarak elimine etmiştir. Avrupa'nın önde gelen konfeksiyon markalarına hizmet vermeye devam eden konfeksiyon biriminin katkılarıyla Akın Tekstil dış çevre şartlarına rağmen genişleyen iş hacmi ile 138 Milyon USD'lık ciroya ulaşarak satışlarını USD bazında % 26 artırmıştır. Şirketimiz 2004 yılında daralan iç piyasa nedeniyle iş hacmini Yurtdışı satışlara yöneltmiş, ihracatta 110 Milyon USD seviyesine ulaşmıştır.

Kendi elektriğini kendi üreten entegre tesisleriyle, Ökō-Tex ve ISO 9001: 2000 sertifikaları ile onaylanmış kalitesiyle, toplumun refahı için eğitim ve sosyal içerikli vakıf hizmetleriyle Akın Tekstil faaliyetlerini yürütmeye devam edecektir.

## 2005 Yılı Hedeflerimiz;

- Ciromuzu 135 Milyon USD olarak gerçekleştirmek,
- İhracatımızı 109 Milyon USD seviyesinde tutmak,
- Üretimde katma değeri yüksek mallara yönelmek ve hatasız üretim yapmak,

Kuruluşundan bu yana Türk Tekstil sektörüne öncülük etme misyonunu en iyi şekilde yerine getirmiş olan Akın Tekstil'i dünya tekstil sektörünün en üst sıralarına taşıyacak olan tüm çalışma arkadaşlarımıza ve siz değerli ortaklarımıza Yönetim Kurulumuz ve şahsım adına teşekkür eder saygılar sunarım.

A. Haydar AKIN  
Yönetim Kurulu Başkanı







## YATIRIMLARIMIZ

Tekstil sektörü içerisinde önemli bir yeri olan Akın Tekstil'in kumaş bölümü üretimine; Lüleburgaz'da 380 dönümlük arazisinde 110.000 m<sup>2</sup>'lik kapalı alanı olan yeni tesislerinde devam etmektedir. Akın Tekstil söz konusu yatırımlarını çevre bilinç ve duyarlılığı ile gerçekleştirmiş, çevrenin ve ekolojik dengenin korunmasına gereken özeni göstermiştir.

2004 yılında, üretimin ilk safhasından boya ve terbiyeye kadar olan üretim takip sistemleri uygulamalarının geliştirilmesine devam edilmiş, böylece Akın Tekstil'e gelen hammaddeden sevk edilen kumaşa kadar tüm safhalar üretim takip kapsamında; iplikten mamule tüm üretimin takibi, otomatik hambez ve mamul kalite kontrolü ile mamul ve hambez ambarları yönetimi, sevkiyat programları birbirine bağlanmış ve bilgi akışında entegrasyon sağlanmıştır.

Boya ve Terbiye aşaması 1998 yılında tamamlanan Lüleburgaz fabrikasının; ikinci etabını oluşturan 30.051 m<sup>2</sup>'lik kapalı alanlı Dokuma ve Sosyal Tesisler yatırımları 2002 yılında tamamlanıp taşınması gerçekleşmiştir. Dokuma birimleri taşınırken dokuma kalitesinde çok önemli olan iklimlendirme ve ürün geliştirme biriminin çalışmalarını hızlandıran yatırımlar da tamamlanmıştır.

Lüleburgaz kumaş fabrikasının son aşaması olan İplik Fabrikası; elyaf ambarı, iplik ve büküm bölümlerinden oluşmaktadır. Toplam alanı 26.892 m<sup>2</sup> olan bu bölümün yatırımı 2004 yılı içerisinde tamamlanmıştır. İplik fabrikasının tüm makineleri yenilenmiş, günün en son teknolojisine uygun üretim yapabilir hale getirilmiştir. İplik yatırımının tamamlanması ile istenilen nitelikte iplikleri üretebilecek olan Akın Tekstil bu sayede kalite ve maliyette rekabet üstünlüğü elde etmiştir.

Tam entegrasyona sahip komple yeni kumaş fabrikası kurmak amacıyla 1996 yılında başlanan yatırım, son etap olan iplik bölümünün bitmesi ile 2004 yılı içerisinde tamamlanmıştır.

Avrupa ve Amerika pazarlarında nihai tüketiciye hitap eden konfeksiyon bölümünde; spor pantolonun dünyadaki popüleritesine paralel olarak taleplerdeki artış ile 2004 yılında kapasite ayda 435.000 adete çıkarılmış ve tam randımanla çalışmayı gerçekleştirilmiştir.

Ürün yaratılmasından müşterinin kullanım aşamasına kadar müşteri tatmini odaklı felsefesini sürekli ön planda tutan şirketimiz, müşteri taleplerine hızlı ve zamanında cevap verebilmek için konfeksiyon bölümünde de üretim - takip ve ambar yönetimi sistemlerini geliştirmeye devam etmiş ve kumaştan başlayıp sevkiyat aşamasına kadar olan tüm safhaları sipariş bazında maliyet entegrasyonu ile çalışır hale getirerek verimliliğe büyük katkı sağlamıştır.

Akın Tekstil'in en önemli ayrıcalığı kaliteye verdiği önemdir. Bu kaliteden taviz vermez tavrımızı yürütmek ve hedeflerimize ulaşmak amacıyla; yeni ürünler geliştirmek için geçen yıllarda olduğu gibi 2005 yılında da AR-GE yatırımlarımıza devam edeceğiz. Böylece partner gibi gördüğümüz müşterilerimize daha iyi hizmet sunmuş olacağız. Ayrıca 2005 yılında artan müşteri grubuna uygun olarak konfeksiyon bölümünün verimliliğini artırmak ve Lüleburgaz'daki üretimi toplam kalite anlayışına uygun gerçekleştirebilmek için yatırımlar devam edecektir.



## ÜRETİM

Akın Tekstil tam bir entegrasyona sahip fabrikasında; doğal ve sentetik elyaftan iplik ile başlayan ve nihai tüketim malı olan konfeksiyon ürünlerine kadar devam eden üretim sürecini yıllardır başarı ile sürdürmektedir.

Kumaşta kadın, erkek ve çocuk dış giyimi için düz, ipliği boyalı, elyaf boyalı mamuller; konfeksiyonda ise pantolon, bermuda, şort, etek ve benzeri ürünlere uzanan ürün çeşitliliğine sahiptir.

Tasarım ve AR-GE çalışmalarıyla mevcut üretim yelpazesine yeni ürünler kazandıran Akın Tekstil polyester-viskon-lycra, %100 pamuklu ve pamuklu karışımlarında Türkiye'nin lideridir ve bu tür ürünlerin öncülüğünü yapmaktadır. Kumaş bölümü, koleksiyonuna ilave ettiği tencel ve poliamid karışımı kumaşlarıyla dünyanın önde gelen konfeksiyon markalarına hizmet vermeye devam etmiştir.

2004 yılında Akın Tekstil; 2005 ilkbahar – yaz ve 2006 kış koleksiyonunu pazara sunmuştur. Katma değeri yüksek kumaşlar üretmeyi hedef olarak belirleyen şirket, power-stretch, kanapa, hemp, lurex ve nopeli iplik türleri, tactel ile naylon pamuk kumaşları pazarlamaya devam etmiştir.

Lüleburgaz'da kurulu yeni boya - terbiye ile dokuma tesislerinde üretimin daha mükemmel yürütülmesi sağlanmış ve bir ortak gibi kabul edilen müşteriye daha iyi hizmet verilmiştir. 2004 yılında kumaş fabrikasında toplam üretim bir önceki yıla göre % 13 artırılarak 22.298 bin metreye ulaşmıştır.

1984 yılında kurulan Konfeksiyon bölümü, Avrupa'nın tanınmış markaları adına kadın ve erkek için dış giyim üretmektedir. 2004 yılında üretimini bir önceki yıla göre % 10 artırarak 5.220 bin adet olarak gerçekleştirmiştir.

2005 yılında üretim hedefimiz, konfeksiyon bölümümüzde 5 Milyon adet, kumaş bölümümüzde ise 23 Milyon metredir.





## SATIŞLAR

Akın Tekstil 48 yıllık tecrübesi ile 2004 yılında istikrarını sürdürmüştür. Şirketimiz, 2004 yılında ülkemizde gelişen ekonomik şartların etkisiyle ihracata büyük ağırlık vermiş olup, satışlarının % 85'ini doğrudan ve dolaylı olarak Yurtdışına satma başarısını göstermiştir. Ürün Tasarım Bölümümüzün, İtalyan Tasarımcılarla yaptığı ortak çalışmalar sonucu hazırlanan koleksiyonlar, uygulamada üretim birimlerimizin bilgi ve becerileri ile birleşerek ulaşılan mükemmel kalite; iç ve dış pazarlara sunulmuş, hem AKIN TEKSTİL, hem de AKTEK isminin markalaşmasına katkıda bulunmuştur.

Döviz bazında 2003 yılında 109 Milyon USD olan satışlarımız 2004 yılında 138 Milyon USD'ye ulaşmıştır. 2003 yılında 77 Milyon USD olan ihracatımız ise 2004 yılında % 44 artarak 110 Milyon USD'ye ulaşmıştır. İhracatın 2005 yılında 109 Milyon USD olması hedeflenmektedir.

Akın Tekstil, 2004 yılında İspanya, Almanya, İngiltere, Fransa, ABD, İtalya, Hollanda, Yunanistan, Japonya, Portekiz, Belçika, Filipinler, Danimarka, Makedonya, Ürdün ve Hong Kong'a ihracat yapmayı sürdürmüştür.

Bir çok ünlü dünya markasına kadın ve erkek için pantolon, şort, etek üreten konfeksiyon bölümü; spor pantolonun dünyadaki popülaritesine paralel olarak, artan talep doğrultusunda 2004 yılı içinde büyük bir performans göstererek mevcut satış alanları olan İspanya, İtalya, İngiltere, Almanya, Fransa, ve Benelüks ülkeleri ile İskandinav ülkelerine satışlarını artırmıştır.

Yurtdışında düzenlenen çeşitli fuarlarda Türk Tekstil Sektörünü başarı ile temsil eden Akın Tekstil, 2004 yılında Fransa'da Premiere Vision ve Tissue Premier, USA'da Newyork Turkish Fashion Fabric Exhibition, İngiltere'de Londra Turkish Fashion Fabric Exhibition, Rusya'da Russian Week, Almanya'da Münih Fabrics Starts fuarlarında kendi koleksiyonlarını müşterilerine sunmuştur. Bu fuarlar son derece başarılı geçmiş, yeni firmalar ve yeni ülkelerle satış bağlantılarının yapılmasına olanak sağlanmış ayrıca Akın Tekstil'in yeni piyasalara tanıtımında etkili olmuştur.

2005 yılında genişleyen müşteri portföyüne bağlı olarak 16 Milyon metre kumaş satışı, kapasitesi artırılan konfeksiyon bölümümüzde ise 5 Milyon adet kadın ve erkek pantolon - şort satışı bütçelenmiştir. Bu miktarların satışından ekonomik koşullar göz önüne alınarak hazırlanan konservatif bütçede toplam 135 Milyon USD ciro hedeflenmiştir.





## EĞİTİM VE SOSYAL FAALİYETLER

Akın Tekstil globalleşmenin getirdiği dinamizme uyum sağlamada insan faktörünün öneminin bilincindedir ve bu önemin gereği olan eğitimi ön planda tutan politikaları hayata geçirmiştir.

Şirket; çalışanların mesleki ve kişisel gelişimlerinin sağlanması, performans düzeylerinin yükseltilmesi amacıyla; 2004 yılında çeşitli aktivite ve eğitim programlarına katılmalarını sağlamıştır. Söz konusu aktivite ve eğitimlerden bazıları; Süreç Yönetimi ve Kritik Süreçlerin Belirlenmesi, ISO 9001:2000 Kalite Yönetim Sistemi, Kalibrasyon ve Ölçüm Belirsizlikleri, Eğiticinin Eğitimi, Windows XP ve Office XP, Yeni İş Yasası, İhracat Uygulamaları, İthalat - İhracat Mevzuatı, Gümrük Kambyo Mevzuatı, Yatırım Teşvikleri, Malzeme İhtiyaç Planlama, İş Etüdü, Zaman Yönetimi, Satış ve Müşteri İlişkileri Yönetimi, Sermaye Piyasaları Tanıtım ve Bilgilendirme, Farklılaşma Konferansı, 2005 - 2006 İlkbahar/Yaz Moda Trendleri, Bayan Spor Giyiminde Ana Kalıp Çıkarma, Serileme ve Model Üzerinde Problemleri Çözme, Dikiş Makinaları Kullanım ve Bakımı, Konfeksiyon İlik - Düğme Operasyonu, Dokumada Performans Yönetimi, Rulman Semineri, Sızdırmazlık Teknolojisi, Boya ve Kimyasal Maddelerden Korunma Yöntemleri, Dünya Ticaret Örgütü Kararları ve 2005'te İşletmelere Yansımaları, Planlama ve Temel İlk Yardım Eğitimi'dir.

2004 yılı içinde çalışma arkadaşlarımız arasındaki dostlukların pekiştirilmesi, başarılı çalışanların teşvik edilmesi, kuruluş içi motivasyon düzeyinin yükseltilmesi amacıyla çeşitli sosyal faaliyetlerin düzenlenmesine devam edilmiştir. Geleneksel olan personel ödül töreninde, 20'nci, 15'inci ve 10'uncu hizmet yılını tamamlamış toplam 68 çalışımıza ödülleri verildikten sonra Akın Tekstil Yöneticileri ve ödül alanlar eşleri ile birlikte neşeli bir akşam geçirmişlerdir. Sosyal faaliyetlerimiz içinde; çeşitli zamanlarda düzenlenen geziler, yemekler, müşterilerimizin değerli katkılarıyla gerçekleştirdiğimiz iftar yemekleri ve davetler yer almaktadır.

2005 yılında da şirketimizde iş birliğine dayalı ahenkli bir çalışma ortamının oluşturulması, sürekli gelişimin gerçekleştirilmesi amacıyla "insan odaklı" eğitim ve organizasyonların artan bir ivme ile sürdürülmesi hedeflenmektedir.



## I. GİRİŞ



**1. Raporun Dönemi** : 01.01.2004 - 31.12.2004

**2. Ortaklığın Ünvanı** : AKIN TEKSTİL ANONİM ŞİRKETİ

**3. Yönetim Kurulu** : **A. Haydar AKIN** - Başkan **Ragıp AKIN** - Başkan Yardımcısı  
24.03.2004 - 08.04.2005 24.03.2004 - 08.04.2005  
**H. Güler TOKATLIOĞLU** - Üye **Aydın GÜNTER** - Üye  
24.03.2004 - 08.04.2005 24.03.2004 - 08.04.2005  
**Ramazan ÖZGÜR** - Murahhas Üye ve Genel Md.  
24.03.2004 - 08.04.2005

**Yetki Sınırları** : Yönetim Kurulu Başkan ve Üyeleri T. Ticaret Kanunu'nun ilgili maddeleri ve Esas Mukavelemizin 8., 9. ve 10. maddelerinde belirtilen yetkilere sahiptirler.

**Denetim Kurulu Üyeleri:** **Münip YÜCEL** **Ercan İsmail ÜNAL**  
24.03.2004 - 08.04.2005 24.03.2004 - 08.04.2005

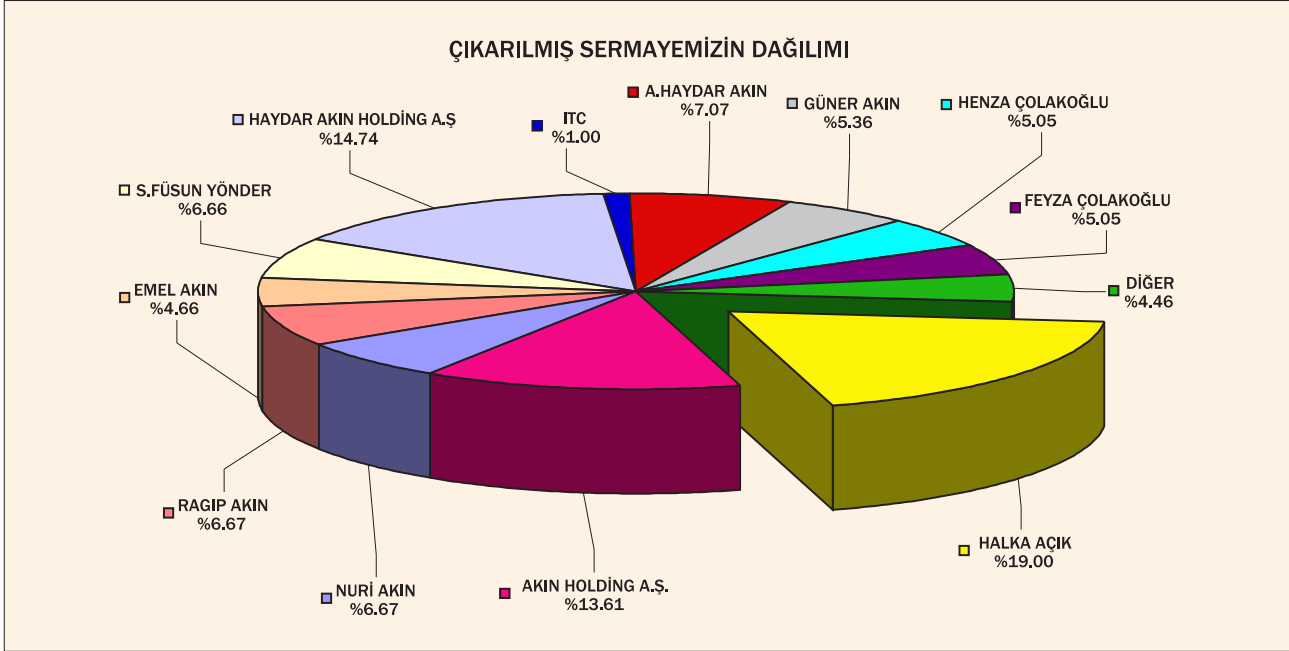
**Yetki Sınırları** : Esas Mukavelemizin 13. maddesine göre; denetçilerin görev, yetki ve sorumlulukları T. Ticaret Kanunu'nun 353 ve 354. maddelerinde belirtilen esaslar çerçevesinde tespit edilmiştir.

**4. Dönem İçinde Yapılan Esas Mukavele Değişiklikleri:**  
İlgili dönemde Esas Mukavelede değişiklik yapılmamıştır.



## 5. Ortaklığın Sermayesinde Dönem İçinde Meydana Gelen Değişiklikler, Sermaye Artırımı, Dağıtılan Temettü Oranları ve Sermayenin Ortaklar Arası Dağılımı:

Şirketimiz kayıtlı sermayeye tabidir. Kayıtlı sermaye tavanı 80.000.000 YTL'dir. % 19'u halka açık olan Şirketin 25.200.000 YTL olan ödenmiş sermayesinin ortaklık yapısı aşağıdaki gibidir.



## 6. Çıkarılmış Menkul Değerler:

Dönem içerisinde şirketimizin piyasaya arz ettiği menkul değer yoktur.

## 7. Sektör ve Bu Sektördeki Yerimiz:

Avrupa'nın tekstil üretiminden vazgeçmeye başlamasıyla, üretim daha düşük maliyetlerin söz konusu olduğu doğuya kaymaktadır. Ancak refah seviyesi yükselse bile Türkiye nüfusunun genç ve çok olması nedeniyle ülkemiz tekstil üretiminden vazgeçmeyecektir. Coğrafi açıdan Avrupa'ya çok yakın olan Türkiye, bu avantajını da kullanarak, Avrupa için tekstil üreten ülkelerin başında gelecektir. Sektörde varolmak kaliteli üretimin sürekli olmasıyla mümkündür. Bu bilinçte olan Türk Tekstilinin, yakın gelecekte şu andaki İtalya tekstilinin yerine geçeceği düşünülmektedir.

Akın Tekstil, 48 yıllık tecrübe birikimi ile iki şeyin asla değişmeyeceğine garanti veriyor kalite ve insan eğitimi. Bu nedenle Akın Tekstil Türkiye'nin ve Avrupa'nın önde gelen tekstil firmalarından biridir ve ürünleri Avrupa'nın en büyük mağaza zincirleri tarafından talep görmektedir.

Akın Tekstil, etkili ama tedbirli finansman yönetimi ile Şirket borçlarını kontrol ederek etkin bir finansal yönetim sergilemekte, borçlanma ve yatırım harcamaları zamanlamalarının uyumlu olmasına özen göstermektedir. Bunun yaşanan dalgalı kur döneminde yararlarını görmüştür.

Tekstildeki yeni buluşları geliştirerek hemen uygulamasını sağlayan Ürün Geliştirme bölümü ve kaliteden ödün vermeden yaptığı üretimle Akın Tekstil üretimine devam etmektedir.

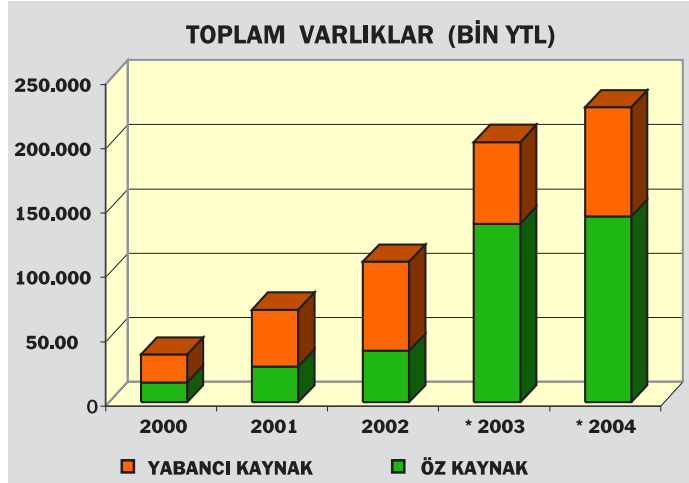
## II. FAALİYETLER

### A. Yatırımlar

Akın Tekstil T.C. Başbakanlık Hazine Müsteşarlığı ve Uygulama Genel Müdürlüğü'nden almış olduğu; 18.10.1999 tarih ve 54090-A sayılı "Konfeksiyon tamamlama kalite düzeltme" konulu teşviki ile 24.11.1998 tarih ve 40276-A sayılı Lüleburgaz da "Komple yeni yatırım" konulu Teşviklerini yıl içinde yükümlülüklerini yerine getirerek kapatmıştır.

2004 yılında Hazine Müsteşarlığı'ndan 29.01.2004 tarih ve 74261 sayılı "Tevsi-Entegrasyon-Modernizasyon" konulu teşvik almış yatırımına başlayarak 2004 yılı sonuna kadar Lüleburgaz da Kumaş Fabrikasının entegrasyonunu oluşturan Yeni İplik Fabrikasını tamamlamıştır. İnşaati tamamlanıp faaliyete geçen Lüleburgaz'daki İplik Fabrikasına 27.243.988 YTL harcama yapılmıştır.

Ayrıca Konfeksiyon bölümünün modernizasyonu ve diğer konularda 188.488 YTL olmak üzere Akın Tekstil A.Ş. 2004 yılı içinde toplam 27.432.476 YTL'si yatırım yapmıştır.



TOPLAM VARLIKLAR ( BİN YTL )					
	2000	2001	2002	* 2003	* 2004
ÖZ KAYNAKLAR	15.563	27.863	40.091	138.857	144.279
KIDEM TAZMİNAT KARŞILIĞI	2.267	3.720	4.718	6.263	6.264
U.V. FİNANSAL BORÇLAR	3.732	11.227	13.414	19.452	30.239
VERGİ & GİDER KARŞILIĞI	536	2.699	774	893	911
DİĞER K.V BORÇLAR	15.109	26.530	50.403	36.736	47.623
TOPLAM VARLIKLAR	37.207	72.039	109.400	202.202	229.316

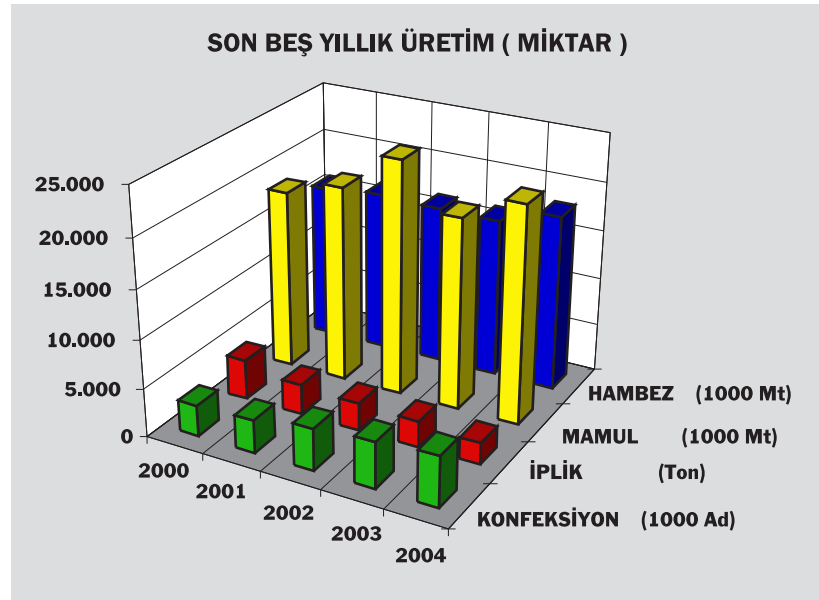
(\* ) Tutarlar Yeni Türk Lirası olarak Türk Lirası'nın 31 Aralık 2004 tarihindeki alım gücü ile ifade edilmiştir.

## B. Mal ve Hizmet Üretimine İlişkin Faaliyetler

- 1) Akın Tekstil 2004 yılında üretim faaliyetlerini, iplik ünitelerinde: 61 adet Ring ve 46 adet büküm makinesiyle; dokuma ünitesinde: 206 adet dokuma tezgahıyla; jet boya, kontinü boya, iplik boya ve kalite kontrol ünitelerinde 103 adet boya makinesiyle sürdürmüştür.

Üretimimiz müşteri siparişlerine göre yapılmaktadır. 2004 yılı içinde kumaşta genel kapasite kullanım oranı % 90, konfeksiyonda ise % 100 olarak gerçekleşmiştir.

- 2) Şirketimiz 48 yıllık tekstil tecrübesini modern yaklaşımlarla somutlaştırmıştır. AR-GE, ürün geliştirme ve pazarlama çerçevesinde tekstil piyasasında yıllardır liderlik görevini başarı ile sürdürmektedir.



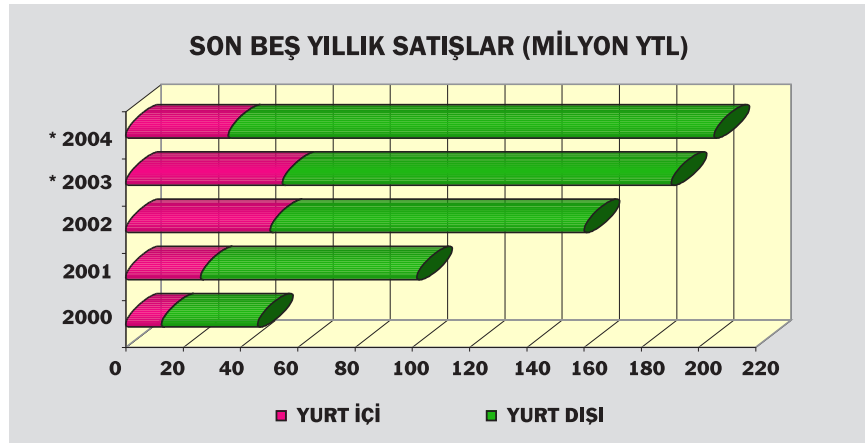
SON BEŞ YILLIK ÜRETİM ( MİKTAR )					
	2000	2001	2002	2003	2004
KONFEKSİYON (1000 Ad)	3.202	3.392	4.309	4.740	5.220
MAMUL (1000 Mt)	18.468	20.241	24.162	19.687	22.298
İPLİK (Ton)	4.109	3.125	2.876	2.686	2.239
HAMBEZ (1000 Mt)	16.049	16.599	16.449	16.390	18.089

Akın Tekstil'in kumaş bölümü koleksiyonunda; zengin ipliği boyalı polyester-viskon ve pamuk-lycra ürünleri ile dünyanın önde gelen konfeksiyon markalarına hizmet vermektedir. 1984 yılında kurulan konfeksiyon bölümü ise Avrupa'nın tanınmış markaları için kadın ve erkek pantolonu, şort ve etek üretmektedir.

- 3) 2004 yılı içerisinde yurtiçi ve yurtdışında toplam 17.040 bin metre mamul kumaş ve 5.279 bin adet konfeksiyon satışı yapılmıştır. Bu miktarlar karşılığında 200.227.776 YTL net satış elde edilmiştir. Bir önceki yıla göre yurtdışı satışlarımızda % 25 artış yurt içi satışlarımızda -% 35 düşüş olmak üzere toplamda satışlarımızda % 7 oranında artış gerçekleşmiştir.

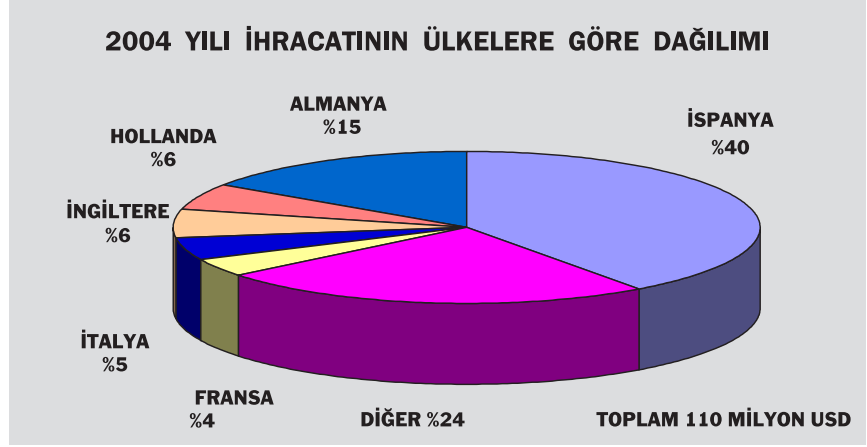
Akın Tekstil 2004 yılında Türkiye de yaşanan para politikalarındaki değişiklik sonucunda devalüasyonun enflasyonun altında kalması ile oluşan olumsuzluğu kumaşta ve konfeksiyonda % 12 miktar artışı sağlayarak elimine etmiştir.

Modern satış ve pazarlama stratejileri kullanılarak dış pazarları zorlayan şirket konfeksiyonda yurtdışı satış miktarlarını artırmayı başarmış ve tutarda bir önceki yıla göre % 44 artış gerçekleştirmiştir. Şirket 2003 yılında 109 Milyon USD olan satışlarını, 2004 yılında USD bazında % 26 artırarak 138 Milyon USD olarak gerçekleştirmiştir.



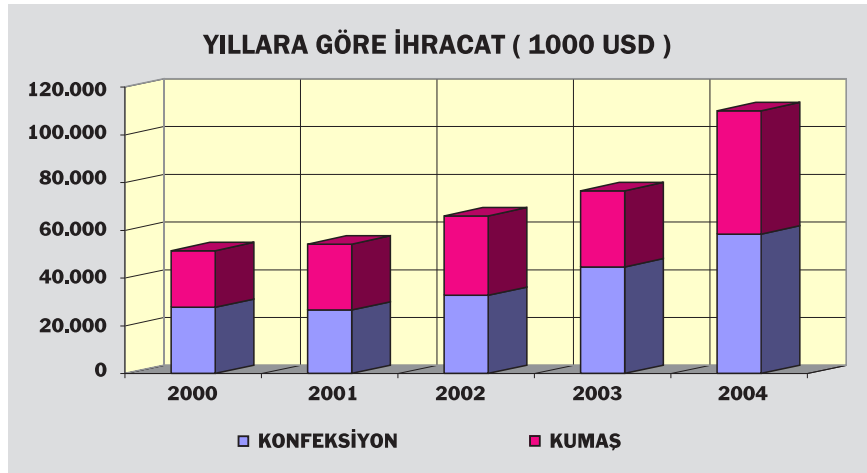
SON BEŞ YILLIK SATIŞLAR ( BİN YTL )					
	2000	2001	2002	*2003	*2004
YURT İÇİ	12.539	26.081	50.468	54.747	35.785
YURT DIŞI	33.497	75.607	109.633	135.809	169.693
TOPLAM SATIŞ	46.036	101.688	160.101	190.556	205.477

(\*) Tutarlar Yeni Türk Lirası olarak Türk Lirası'nın 31 Aralık 2004 tarihindeki alım gücü ile ifade edilmiştir.



- 4) Akın Tekstil' in vazgeçemeyeceği iki unsur var, bunlardan birisi kalite diğeri işgücü eğitimi. AR-GE Müdürlüğü tüm personeliyle yenilikleri takip etmek, yeni ürün geliştirmek ve en az hatayla en mükemmeli üretmek konusunda sürekli çalışmalar yapmaktadır. Ayrıca şirketimizde, kaliteyi yükseltmek ve verimliliği artırmak amacıyla en alt seviyeden en üst seviyeye kadar çalışanların öneri sistemi benimsenmiştir. Kısaca tüm çalışanlarımız kendilerini birer AR-GE çalışanı varsaymaktadır.

Kalitenin sürekliliğini sağlayan ISO 9001:2000 sistemi ve üretilen mamullerin insan sağlığına zarar vermediğini belgeleyen Öko-Tex standartları şirketimizde mevcuttur, bu sistemlerin sürekli gelişimi için düzenli çalışmalar sürdürülmektedir.



# DENETLEME KURULU RAPORU

## AKIN TEKSTİL A.Ş. GENEL KURULU'NA

Ortaklığın Ünvanı : AKIN TEKSTİL A.Ş.  
Merkezi : Çirpıcı Veliefendi Yolu No: 49 Bakırköy / İSTANBUL  
Çıkarılmış Sermayesi : 25.200.000.- YTL  
Faaliyet Konusu : İplik, Dokuma, Kumaş ve Konfeksiyon İmalatı,  
Denetçilerin Adı, Görev Süreleri, Ortak veya Şirket Personeli Olup Olmadıkları : Münip YÜCEL  
(Mart 2004 - Nisan 2005)  
Ercan İsmail ÜNAL  
(Mart 2004 - Nisan 2005)  
Ortak veya Şirket Personeli Değiller.

Katılınılan Yönetim Kurulu ve Yapılan Denetleme Kurulu Toplantıları Sayısı : 3 Defa Yönetim Kurulu Toplantısına Katılmıştır.  
4 Defa da Denetleme Kurulu Toplantısı yapılmıştır.

Ortaklık Hesapları, Defter ve Belgeleri Üzerinden Yapılan İncelemenin Kapsamı, Hangi Tarihlerde İnceleme Yapıldığı ve Varılan Sonuç : Ticaret Kanunu ve İlgili Mevzuat Açısından 3, 6, 9, 12'inci aylarında Tetkik ve Kontrol yapılmış ve Tenkide Değer Hususa Rastlanmamıştır.

Türk Ticaret Kanunu'nun 353. Maddesinin 1. Fıkrasının 3 Numaralı Bendi Gereğince Ortaklık Veznesinde Yapılan Sayımların Sayısı ve Sonuçları : Yapılan Sayımlarda Kayıtlar Mevcutlara Uygun Bulunmuştur.

Türk Ticaret Kanunu'nun 353. Maddesinin 1. Fıkrası 4 Numaralı Bendi Gereğince Yapılan İnceleme Tarihleri ve Sonuçları : Yıl İçinde 5 Kere Yapılan İncelemelerde Mevcut Kıymetli Evrakın Defter Kayıtlarına Uygun Olduğu Tespit Edilmiştir.

İntikal Eden Şikayet ve Yolsuzluklar ve Bunlar Hakkında Yapılan İşlemler : Herhangi Bir Şikayet İntikal Etmemiştir.

AKIN TEKSTİL A.Ş.'nin 01.01.2004 - 31.12.2004 dönemi hesap ve işlemlerini Türk Ticaret Kanunu, ortaklığın esas sözleşmesi ve diğer mevzuat ile genel kabul görmüş muhasebe ilke ve standartlarına göre incelemiş bulunmaktayız.

Görüşümüze göre içeriğini benimsediğimiz 31.12.2004 tarihi itibari ile düzenlenmiş bilanço ortaklığın anılan tarihteki gerçek mali durumunu, 01.01.2004 - 31.12.2004 dönemine ait gelir tablosu anılan döneme ait faaliyet sonuçlarını gerçeğe uygun ve doğru olarak yansıtmaktadır.

Bilanço ve gelir tablosu cetvelinin onaylanmasını ve Yönetim Kurulunun aklanmasını oylarınıza arz ederiz.

## DENETLEME KURULU

Münip YÜCEL



Ercan İsmail ÜNAL



**AKIN TEKSTİL A.Ş.'nin**

**1 OCAK - 31 ARALIK 2004 HESAP DÖNEMİNE AİT  
BAĞIMSIZ DENETİM RAPORU**

1. Akın Tekstil A.Ş.'nin ("Şirket") 31 Aralık 2004 tarihi itibarıyla enflasyona göre düzeltilmiş bilançosunu ve bu tarihte sona eren hesap dönemine ait enflasyona göre düzeltilmiş gelir tablosunu incelemiş bulunuyoruz. Bu mali tabloların tümü Türk Lirası'nın 31 Aralık 2004 tarihindeki cari satın alma gücü cinsinden Yeni Türk Lirası olarak ifade edilmiştir. İncelememiz, Sermaye Piyasası Kurulu ("SPK") tarafından yayımlanmış genel kabul görmüş denetim ilke, esas ve standartlarına uygun olarak yapılmış ve dolayısıyla hesap ve işlemlerle ilgili olarak muhasebe kayıtlarının kontrolü ile gerekli gördüğümüz diğer denetim yöntem ve tekniklerini içermiştir.
2. Görüşümüze göre, söz konusu mali tablolar, tüm önemli taraflarıyla, Akın Tekstil A.Ş.'nin 31 Aralık 2004 tarihindeki gerçek mali durumunu ve bu tarihte sona eren hesap dönemine ait gerçek faaliyet sonucunu, SPK tarafından yayımlanmış genel kabul görmüş muhasebe ilkelerine (bakınız bilanço dipnotu 5) uygun olarak doğru bir biçimde yansıtmaktadır.

Başaran Nas Serbest Muhasebeci  
Mali Müşavirlik Anonim Şirketi  
a member of  
PricewaterhouseCoopers



Talar Gül, SMMM  
Sorumlu Ortak

İstanbul, 9 Mart 2005

# AKIN TEKSTİL A.Ş. ENFLASYONA GÖRE

(Tutarlar Yeni Türk Lirası olarak Türk Lirası'nın 31 Aralık

AKTİF	CARİ DÖNEM 31 Aralık 2004			ÖNCEKİ DÖNEM 31 Aralık 2003		
<b>I. DÖNEN VARLIKLAR</b>			<b>106.322.180</b>			<b>99.991.114</b>
<b>A. Hazır Değerler</b>		<b>1.570.677</b>		<b>6.637.692</b>		
1. Kasa	4.700			6.557		
2. Bankalar	1.565.977			6.631.135		
<b>B. Menkul Kıymetler</b>		<b>13.453.275</b>		<b>1.508.360</b>		
1. Hisse Senetleri	-			3.257.783		
2. Kamu Kesimi Tahvil Senet ve Bonoları	13.453.275			-		
3. Menkul Kıymetler Değ. Düşüklüğü Karş. (-)	-			(1.749.423)		
<b>C. Kısa Vadeli Ticari Alacaklar</b>		<b>46.084.816</b>		<b>45.333.079</b>		
1. Alıcılar	41.340.480			37.936.878		
2. Alacak Senetleri	5.169.803			8.014.927		
3. Alacak Senetleri Reeskontu (-)	(329.828)			(518.598)		
4. Diğer Kısa Vadeli Ticari Alacaklar	1.420			78.579		
5. Şüpheli Alacak Karşılığı (-)	(97.059)			(178.707)		
<b>D. Diğer Kısa Vadeli Alacaklar</b>		<b>2.475.758</b>		<b>1.361.676</b>		
1. İştiraklerden Alacaklar	1.594			-		
2. Kısa Vadeli Diğer Alacaklar	2.474.164			1.361.676		
<b>E. Stoklar</b>		<b>37.934.989</b>		<b>43.043.527</b>		
1. İlk Madde ve Malzeme	6.645.045			6.174.911		
2. Yarı Mamuller	23.430.285			27.913.479		
3. Mamuller	6.665.082			6.859.540		
4. Emtia	216.262			51.610		
5. Diğer Stoklar	995.593			1.402.102		
6. Değer Düşüklüğü Karşılığı (-)	(243.167)			-		
7. Verilen Sipariş Avansları	225.889			641.885		
<b>F. Diğer Dönen Varlıklar</b>		<b>4.802.665</b>		<b>2.106.780</b>		
<b>II. DURAN VARLIKLAR</b>			<b>122.994.017</b>			<b>102.210.555</b>
<b>A. Uzun Vadeli Ticari Alacaklar</b>		<b>49.103</b>		<b>9.280</b>		
1. Verilen Depozito ve Teminatlar	49.103			9.280		
<b>B. Finansal Duran Varlıklar</b>		<b>34.943</b>		<b>34.943</b>		
1. Bağlı Menkul Kıymetler	324.053			324.053		
2. Bağlı Menk. Kıym. Değer. Düş. Karş. (-)	(320.320)			(320.320)		
3. İştirakler	196.090			196.090		
4. İştirakler Değer Düşüklüğü Karş. (-)	(164.880)			(164.880)		
5. Bağlı Ortaklar	-			-		
<b>C. Maddi Duran Varlıklar</b>		<b>122.627.911</b>		<b>101.909.735</b>		
1. Arazi ve Arsalar	829.253			1.291.997		
2. Yerüstü ve Yeraltı Düzenleri	2.484.557			2.145.312		
3. Binalar	40.777.240			33.435.928		
4. Makine, Tesis ve Cihazlar	128.232.917			107.674.033		
5. Taahhüt Araç ve Gereçleri	1.150.557			1.150.468		
6. Döşeme ve Demirbaşlar	2.106.280			2.050.470		
7. Birikmiş Amortismanlar (-)	(54.153.416)			(46.449.414)		
8. Yapılmakta Olan Yatırımlar	1.200.523			576.722		
9. Verilen Sipariş Avansları	-			34.219		
<b>D. Maddi Olmayan Duran Varlıklar</b>		<b>263.236</b>		<b>256.597</b>		
1. Haklar	73.134			88.009		
2. Diğer Maddi Olmayan Duran Varlıklar	190.102			168.588		
<b>E. Diğer Duran Varlıklar</b>		<b>18.824</b>		<b>-</b>		
<b>AKTİF TOPLAM</b>			<b>229.316.197</b>			<b>202.201.669</b>



# DÜZELTİLMİŞ AYRINTILI BİLANÇO

2004 tarihindeki alım gücü ile ifade edilmiştir.)

PASİF	CARİ DÖNEM 31 Aralık 2004			ÖNCEKİ DÖNEM 31 Aralık 2003		
<b>I. KISA VADELİ BORÇLAR</b>			<b>48.533.672</b>			<b>37.629.527</b>
<b>A. Finansal Borçlar</b>		<b>35.921.763</b>		<b>26.806.753</b>		
1. Banka Kredileri	28.813.944			25.390.381		
2. U.V. Kredi Anapara Taksit ve Faizleri	7.107.819			1.416.372		
<b>B. Ticari Borçlar</b>		<b>9.149.399</b>		<b>6.823.717</b>		
1. Satıcılar	7.901.156			5.903.643		
2. Diğer Ticari Borçlar	1.248.243			920.074		
<b>C. Diğer Kısa Vadeli Borçlar</b>		<b>1.821.313</b>		<b>1.950.075</b>		
1. Ortaklara Borçlar	273			-		
2. Ödenecek Giderler	489.287			498.844		
3. Ödenecek Vergi Harç ve Diğer Kesintiler	1.272.744			1.082.143		
4. Kısa Vadeli Diğer Borçlar	59.009			369.088		
<b>D. Alınan Sipariş Avansları</b>		<b>730.316</b>		<b>1.155.511</b>		
<b>E. Borç ve Gider Karşılıkları</b>		<b>910.881</b>		<b>893.471</b>		
1. Vergi Karşılıkları	14.206			485.369		
2. Diğer Borç ve Gider Karşılıkları	896.675			408.102		
<b>II. UZUN VADELİ BORÇLAR</b>			<b>36.503.074</b>			<b>25.715.142</b>
<b>A. Finansal Borçlar</b>		<b>30.238.730</b>		<b>19.451.939</b>		<b>19.451.939</b>
1. Banka Kredileri	30.238.730			19.451.939		
<b>B. Borç ve Gider Karşılıkları</b>		<b>6.264.344</b>		<b>6.263.203</b>		<b>6.263.203</b>
1. Kıdem Tazminatı Karşılığı	6.264.344			6.263.203		
<b>III. ÖZSERMAYE</b>			<b>144.279.451</b>			<b>138.857.000</b>
<b>A. Sermaye</b>		<b>25.200.000</b>		<b>25.200.000</b>		
<b>B. Emisyon Primi</b>		<b>302.475</b>		<b>302.475</b>		
<b>C. Yedekler</b>		<b>18.864.006</b>		<b>20.303.278</b>		
1. Yasal Yedekler	1.829.243			870.751		
2. Özel Yedekler	2.301.179			1.126.061		
3. Olağanüstü Yedekler	11.733.885			7.466.762		
4. Geçmiş Yıllar Karları / (Zararları)	2.999.699			10.839.704		
<b>D. Özsermaye Enflasyon Düzeltmesi Farkları</b>		<b>90.123.413</b>		<b>89.918.475</b>		
<b>E. Net Dönem Karı</b>		<b>9.789.557</b>		<b>3.132.772</b>		
<b>PASİF TOPLAM</b>			<b>229.316.197</b>			<b>202.201.669</b>

24 - 28. sayfalardaki dipnotlar bu mali tabloların tamamlayıcı bir parçasıdır.

# Ayrıntılı Bilanço Dipnotları

## AKİNTEKSTİL A.Ş.

### 31 Aralık 2004 Tarihi Enflasyona Göre Düzeltilmiş Bilanço Dipnotları

(Tutarlar aksi belirtilmedikçe Yeni Türk Lirası olarak Türk Lirası'nın 31 Aralık 2004 tarihindeki alım gücü ile ifade edilmiştir.)

#### 1. Sermayeyi Temsil Eden Hisse Senetlerine Tanınan İmtiyazlar

Şirketin kuruluş sözleşmesinde Madde 5-3'e göre A ve B grubu hisse senetleri sahiplerine kuruluş sözleşmesinin 6, 12 ve 21'inci maddelerinde belirtilen hak ve imtiyazları sağlayıp, bunlar dışında bir hak ve imtiyaz sağlamaz.

#### 2. Cari Dönemde Duran Varlık Hareketleri

(Yeni Türk Lirası)

2004

a. Satın alınan, imal veya inşa edilen maddi duran varlıkların maliyeti : 27.432.476  
b. Satılan veya hurdaya ayrılan maddi duran varlık maliyeti : 489.696

#### 3. Cari ve Gelecek Dönemlerde Yararlanılacak Yatırım İndirimi

Şirketin cari dönemde yararlanılan yatırım indirimi 8.041.527 YTL, gelecek dönemlerde yararlanılacak yatırım indirimi 2.941.440 YTL'dir.

#### 4. İlişkili Kuruluşlarla Olan Alacak Borç İlişkisi

Şirket'in Aktek Giyim San. Tic. A.Ş.'den alacağı ve borçları bu şirket aracılığıyla yapılan ihracattan kaynaklanmaktadır.

(Yeni Türk Lirası)

2004

2003

##### Ticari Alacaklar

##### 1) İştirakler

Aktek Giyim San. Tic. A.Ş.

21.788.729

15.818.150

**Toplam**

**21.788.729**

**15.818.150**

##### Ticari Borçlar

##### 1) İştirakler

Aktek Giyim San. Tic. A.Ş.

212.583

154.228

##### 2) Grup Şirketleri

Edip İplik San. ve Tic. A.Ş.

54.246

129.262

**Toplam**

**266.829**

**283.490**

#### 5. Uygulanan Muhasebe İlkeleri ve Değerleme Yöntemleri

##### a. Finansal Tabloların Hazırlanışı

Sermaye Piyasası Kurulu ("SPK"), XI/1 sayılı tebliğ ve bu tebliğe değişiklik ve eklemeler yapan diğer tebliğleriyle, 1 Ocak 2003 tarihinden itibaren yürürlüğe girmiş olan SPK'nın yüksek enflasyon dönemlerinde hazırlanacak mali tablolara ilişkin Seri:XI, No:20 sayılı "Yüksek Enflasyon Dönemlerinde Mali Tabloların Düzeltilmesine İlişkin Usul ve Esaslar Hakkında Tebliği" ("Enflasyon Tebliği") ve Seri XI, No:21 "Sermaye Piyasasında Konsolide Mali Tablolara ve İştiraklerin Muhasebeleştirilmesine İlişkin Usul ve Esaslar Hakkındaki Tebliği" ("Konsolidasyon Tebliği") ile Sermaye Piyasası Kanunu'na tabi ortaklıklar ve aracı kurumlar tarafından mali tablo ve raporların hazırlanıp sunulmasına ilişkin ilke ve kurallarını belirlemiştir. Bütün bu ilke ve kurallardan sonra SPK tarafından yayımlanan genel kabul görmüş muhasebe ilkeleri olarak anılacaktır. Dolayısıyla Şirket, mali tablolarını yürürlükteki ticari ve mali mevzuat ile SPK tarafından yayımlanmış genel kabul görmüş muhasebe ilkelerine göre hazırlamıştır. Enflasyon Tebliği ve Konsolidasyon Tebliği, hesap dönemleri takvim yılı olan şirketler için 31 Aralık 2003 tarihinden itibaren ve bundan sonra gelecek ilk ara mali tablolarda devam etmek üzere yürürlüğe girmiştir.

Şirket, 31 Aralık 2004 tarihindeki mali tablolarını Enflasyon Tebliği uyarınca hazırlamıştır. Ayrıca Şirket herhangi bir iştiraki veya bağlı ortaklığı olmadığı için Konsolidasyon Tebliği hükümlerine tabi değildir.

##### Enflasyona göre düzeltilmiş mali tabloların hazırlanmasında uygulanan esaslar:

Türk Lirası'nın dönem sonundaki alım gücündeki değişikliğe yönelik tarihi maliyetler esas alınarak düzenlenmiş mali tablolara yapılacak düzeltmeler, Enflasyon Tebliği'ne dayandırılmıştır. Bu ilkeler yüksek enflasyonun hakim olduğu ekonomiye ait para birimlerinin kullanıldığı durumlarda, SPK tarafından yayımlanan genel kabul görmüş muhasebe ilkelerine uygun olarak hazırlanan mali tabloların, bilançoların düzenlendiği tarihte geçerli olan Türk Lirası'nın cari satın alma gücünü esas alarak hazırlanmasını ve önceki dönem mali tabloların da karşılaştırma amacıyla aynı değer ölçüleri kullanılarak, yeniden düzenlenmesini öngörmektedir. Bu tebliğin uygulanmasını öngören bir diğer sebep ise yıllık bilanço tarihindeki fiyat endeksi rakamının, ilgili hesap dönemi dahil önceki üçüncü hesap döneminin başındaki fiyat endeksi rakamının iki katını aşması ve ilgili dönemin bilanço tarihindeki fiyat endeksi rakamının, hesap döneminin başına göre %10 veya daha fazla bir oranda artması halinde, içinde bulunulan hesap döneminde yüksek enflasyon döneminin başlamasıdır. İlişkitedeki mali tabloların yeniden düzenlenmelerinde kullanılan endeks ve dönüşüm faktörleri aşağıda açıklanmıştır:

Tarihler	Endeks	Düzeltilme Katsayısı	Enflasyon Oranları Kümüle Üç Yıllık (%)
31 Aralık 2004	8.403,8	1,000	69,7
31 Aralık 2003	7.382,1	1,138	181,1
31 Aralık 2002	6.478,8	1,297	227,3

Yukarıda belirtilen mali tabloların enflasyona göre düzeltilmesine ilişkin ana kurallar aşağıdaki gibidir:

- Yüksek enflasyonlu bir ekonominin para birimiyle hazırlanan mali tablolar, bilanço günündeki cari satın alma gücünü esas alarak düzenlenmiştir.
- Mevcut parasal varlık ve borçlar, paranın değerindeki değişimler karşısında nominal değerlerini aynen koruyan ancak satın alma güçleri düşen kalemler olduğu için ve bilanço tarihinde geçerli olan birimden belirtilmiş olduğu için ayrıca düzeltme işlemine tabi tutulmazlar.
- Parasal olmayan varlık ve borçlar ile öz sermaye kalemleri, bilanço tarihinde geçerli bakiyelerden oluşmadıkları için, uygun düzeltme katsayısı kullanılarak çevrilmektedirler. Sabit kıymet alımları, satın alma senesine ait, uygun düzeltme katsayısı ile çevrilmektedirler.
- Gelir tablosundaki tüm kalemler bilanço günündeki paranın satın alma gücü cinsinden ifade edilme amacıyla, gelir ve giderin tahakkuk ettiği tarihler esas alınarak bulunan uygun düzeltme katsayısı (aylık, yıllık ortalama) kullanılarak düzeltme işlemine tabi tutulur.
- Şirket'in net parasal pozisyonu üzerindeki enflasyon etkisi, gelir tablosunda net parasal pozisyon karı olarak gösterilmektedir.

##### b. Alacaklar ve Borçlar

Alacaklar ve borçlar bilançoda kayıtlı değerleriyle gösterilmektedir. Alacak ve borçların içerdiği finansman maliyeti, ilgili borç veya alacağın vadesine uygun vadelerde devlet iç borçlanma senetleri için borsalarda veya teşkilatlanmış diğer piyasalarda oluşan faiz haddi dikkate alınarak hesaplanmış ve bulunan tutar reeskont geliri veya gideri olarak muhasebeleştirilmiştir

##### c. Şüpheli Alacaklar Karşılığı

Şüpheli alacaklar karşılığı Şirket yönetiminin, ticari alacakları üzerinde yaptığı değerlendirmeler ve Şirket'in önceki yıllarda tahsil edilemeyen alacaklarına ilişkin veriler sonucunda ayrılan karşılıklarından oluşmaktadır. Cari döneme isabet eden karşılıklar dönemin gelir tablosunda yer almaktadır.

##### d. Finansal Duran Varlıklar

Şirket'in mali tablolarında gösterilen iştirakler ve bağlı ortaklıklar, enflasyona göre düzeltilmiş maliyet bedellerinden enflasyon nedeniyle oluşmasına izin verilen yeniden değerlendirme değer artışı fonu gibi fonların sermayeye eklenmesi nedeniyle elde edilen tutarlar ve kur farkları dahil finansman giderleri indirildikten sonra kalan tutarlar dikkate alınarak Enflasyon Tebliği'ne göre yeniden düzenlenmiş değerleri ile gösterilmektedir. Finansal duran varlıklar enflasyona göre düzeltilmiş maliyet değerlerine göre %10 veya daha fazla bir oranda değer kaybetmeleri durumunda rayiç değer (net defter değeri) ile değerlendirilmektedir.

#### e. Maddi ve Maddi Olmayan Duran Varlıklar

Amortismanına tabi maddi duran varlıklar ile maddi olmayan duran varlıklar, ilgili varlıkların elde etme maliyetinin Enflasyon Tebliği'nin 11. maddesinde açıkladığı şekilde satın alma senesine ait uygun düzeltme katsayısı ile çevrilme suretiyle yeniden düzenlenmiş değerleri üzerinden gösterilmektedir. İlgili amortisman, tükenme ve itfa payları enflasyona göre düzeltilmiş yeni değerleri üzerinden geçmişe şamil olacak şekilde doğrusal amortisman yöntemi kullanılarak hesaplanır.

Amortisman, aşağıda belirtilen ekonomik ömürler ve yöntemler esas alınarak ayrılmaktadır.

	Ekonomik Ömür (Yıl)	Yöntem
Yeraltı ve yerüstü düzenleri	10	Doğrusal amortisman
Binalar	50	Doğrusal amortisman
Makina, tesis ve cihazlar	15 - 20	Doğrusal amortisman
Taşıt araç ve gereçleri	5	Doğrusal amortisman
Döşeme ve demirbaşlar	10	Doğrusal amortisman
Maddi olmayan duran varlıklar	5 - 10	Doğrusal amortisman

#### f. Kıdem Tazminatı Karşılığı

Şirket, İş Kanunu uyarınca bir hizmet yılını doldurmuş her personeline geçerli sebeple işten çıkarma veya emekliliğe hak kazanma, askere çağırılma veya ölüm hallerinde kıdem tazminatı ödemekle mükelleftir. Ödenecek tazminat çalışılan her sene için bir aylık maaş tutarı olup, bu miktar 31 Aralık 2004 tarihi itibarıyla 1.574,74 YTL (2003: 1.389 YTL) ile sınırlanmıştır. Şirket'in 31 Aralık 2004 tarihi itibarıyla toplam kıdem tazminatı yükümlülüğü 6.264.344 YTL olup bu yükümlülüğün tamamı için karşılık ayrılmıştır.

#### g. Vergi Karşılığı

2004 mali yılı için kurumlar vergisi oranı %33'tür. Bu oran, kurumların ticari kazancına vergi yasaları gereğince indirimi kabul edilmeyen giderlerin ilave edilmesi, vergi yasalarında yer alan istisna (iştirak kazançları istisnası gibi) ve indirimlerin (yatırım indirimi gibi) indirilmesi sonucu bulunacak vergi matrahına uygulanır. Kar dağıtılmadığı takdirde başka bir vergi ödenmemektedir. 2005 mali yılı için kurumlar vergisi oranı %30'dur.

Türkiye'deki bir işyeri ya da daimi temsilcisi aracılığı ile gelir elde eden kurumlar ile Türkiye'de yerleşik kurumlara ödenen kar paylarından (temettü) stopaj yapılmaz. Bunların dışında yapılan temettü ödemeleri %10 oranında stopaja tabidir. Karın sermayeye ilavesi, kar dağıtımı sayılmaz ve stopaj uygulanmaz. Şirketler üçer aylık mali karları üzerinden %33 oranında geçici vergi hesaplar ve o dönemi izleyen ikinci ayın 10'uncu gününe kadar beyan edip 17'inci günü akşamına kadar öderler. Yıl içinde ödenen geçici vergi o yıla ait olup izleyen yıl verilecek kurumlar vergisi beyannamesi üzerinden hesaplanacak kurumlar vergisinden mahsup edilir. Geçici vergi, devlete karşı olan herhangi bir başka mali borçlara da mahsup edilebilir.

En az iki yıl süre ile elde tutulmuş bağlı ortaklıklardaki iştirakler ile gayrimenkullerin satışından doğan karlar, satıldıkları yıl sermayeye eklenmeleri şartı ile 31 Aralık 2004 tarihine kadar vergiden istisnadır.

Kurumların 24 Nisan 2003 tarihinden sonra sabit kıymetlere ilişkin 2004 yılı için 6.000 YTL üzerindeki yatırım harcamalarının %40'ı -bazı istisnalar hariç- yatırım indirimi istisnasından yararlanarak kurumlar vergisinden istisna edilir. İstisna edilen bu tutarlar üzerinden herhangi bir stopaj da hesaplanmaz. Kurum kazancının yeterli olmaması halinde hesaplanan yatırım indirimi hakkı sonraki yıllara devrolunur. Yatırım indirimi istisnasından yararlanmak için "Yatırım Teşvik Belgesi" alma zorunluluğu bulunmamaktadır. 24 Nisan 2003 tarihinden önce geçerli olan hükümlere göre kazanılmış yatırım indirimi hakkının kullanılması halinde; yararlanılan yatırım indirimi istisnası tutarı üzerinden, karın dağıtılıp dağıtılmadığına bakılmaksızın %19.8 oranında stopaj hesaplanacaktır. Türk vergi mevzuatına göre beyanname üzerinde gösterilen mali zararlar 5 yılı aşmamak kaydıyla dönem kurum kazancından indirilebilirler. Ancak, mali zararlar, geçmiş yıl karlarından mahsup edilemez.

Türkiye'de ödenecek vergiler konusunda vergi otoritesi ile mutabakat sağlamak gibi bir uygulama bulunmamaktadır. Kurumlar vergisi beyannameleri hesap döneminin kapandığı ayı takip eden dördüncü ayın 15 inci günü akşamına kadar bağlı bulunulan vergi dairesine verilir. Bununla beraber, vergi incelemesine yetkili makamlar beş yıl zarfında muhasebe kayıtlarını inceleyebilir ve hatalı işlem tespit edilirse ödenecek vergi miktarları değişebilir. Şirket'in serbest bölgedeki faaliyetleri vergiden muaftır.

Bu esaslar altında Şirket, birinci üç aylık dönem sonunda 1.514.482 YTL peşin vergi ödemiş ancak yıl içinde yaptığı yatırımlardan dolayı Şirket'in yıl sonu vergi yükümlülüğü 14.885 YTL olmuştur. Ödenen bu peşin vergi Kurumlar Vergisi Beyannamesi verildikten sonra Nisan 2005'te devletten iade alınacaktır. İade alınacak bu tutar bilançoda ilgili hesaplarda kayıtlara yansıtılmıştır. (Bkn. Bilanço Dipnot 13).

#### h. Gelir ve Giderler

Gelir ve gider kalemlerinin belirlenmesinde tahakkuk esası uygulanmaktadır. Buna bağlı olarak gelir, hizmet bitirildiği veya mal teslim edildiği dönemde hesaba alınmaktadır.

#### 6. Bilanço Tarihinden Sonra Ortaya Çıkan ve Açıklamayı Gerektiren Hususlar

1 Ocak 2005 tarihinden itibaren Kurumlar Vergisi oranı % 30 olmuştur. (Bakınız Bilanço Dip Notu: 5)

Türkiye Tekstil Sanayi İşverenleri Sendikası ile Türkiye Örne ve Giyim Sanayi İşçileri Sendikası arasında XX. Dönem Grup Toplu İş Sözleşmesi görüşmeleri 25 Ocak 2005 tarihi itibarıyla anlaşma ile sonuçlanmıştır. Sözleşmenin imzalanması ile işçi sendikasının 26 Ocak 2005 tarihinde uygulayacağı grev kararı yürürlükten kalkmıştır.

1 Ocak 2005 tarihinden geçerli olmak üzere kıdem tazminatı ödemelerinin tavanı 1.648,90 YTL'na yükseltilmiştir. Bu değişikliğin mali tablolar üzerindeki etkisi yükümlülüğü 53.613 YTL artırmak yönünde olmuştur.

30 Ocak 2004 tarihli Resmi Gazete'de yayımlanan Türkiye Cumhuriyeti Devletinin Para Birimi Hakkındaki 5083 sayılı kanun uyarınca, 1 Ocak 2005 tarihinden itibaren geçerli olmak üzere Yeni Türk Lirası ("YTL") ve Yeni Kuruş ("YKr"), Türkiye Cumhuriyeti'nin yeni para birimi olmuştur. Yeni Türk Lirası'nın alt birimi Yeni Kuruş'tur ( 1 YTL = 100 YKr). Bir önceki para birimi olan Türk Lirası değerleri YTL'ye dönüştürülürken 1 milyon Türk Lirası, 1 YTL'ye eşit tutulmaktadır. Buna göre, Türkiye Cumhuriyeti'nin para birimi Türk Lirası'ndan altı sıfır atılarak sadeleştirilmiştir.

Hukuki sonuç doğuran tüm yasa, mevzuat, idari ve hukuki işlem, mahkeme kararı, kıymetli evrak ve her türlü belgenin yanı sıra ödeme ve değişim araçlarında, Türk Lirası'na yapılan referanslar, yukarıda belirtilen dönüşüm oranı ile YTL cinsinden yapılmış sayılmaktadır. Sonuç olarak, 1 Ocak 2005 tarihinden itibaren YTL, mali tablo ve kayıtların tutulması ve gösterimi açısından Türk Lirası'nın yerini almış bulunmaktadır.

Sermaye Piyasası Kurulu'nun 30 Kasım 2004 tarihli duyurusuna istinaden, 31 Aralık 2004 tarihinde sona eren döneme ilişkin mali tablolar, karşılaştırma amacıyla kullanılacak olan bir önceki döneme ait finansal verileri de dahil olmak üzere, YTL cinsinden gösterilmiş, önceki dönem mali tabloları da sadece karşılaştırma amacıyla YTL cinsinden ifade edilmiştir.

#### 7. Şarta Bağlı Zararlar ve Kazançlar / Verilen Teminat Mektupları (Yeni Türk Lirası)

	2004	2003
Gümrüklere dahilde işleme belgeleri kapatılana kadar ithalat KDV'sinin tecil edilebilmesi için verilen teminat mektuplar	506.036	299.195
Elektrik, doğal gaz, sigorta ve odalara verilen teminat mektupları	1.014.825	1.325.766
<b>Toplam</b>	<b>1.520.861</b>	<b>1.624.961</b>

#### 8. Aktif Değerler Üzerindeki İpotek ve Teminatlar (Yeni Türk Lirası)

	2004	2003
<b>Döviz İpotekleri</b>		
(CHF)	13.144.092	-
(USD)	13.823.630	3.768.755
<b>Toplam</b>	<b>26.967.722</b>	<b>3.768.755</b>

İpotekler şirketin yatırım için kullandığı Uzun Vadeli Kredilere karşılık Lüleburgaz arazisi ve binası üzerinden verilmiştir.

#### 9. Aktif Değerlerin Toplam Sigorta Tutarı

Aktiflerin sigorta tutarları ayrıntısı şu şekildedir:

(Yeni Türk Lirası)	2004	2003
Kasa	15.560.000	18.110.000
Stoklar	37.202.969	36.452.335
Maddi duran varlıklar	90.376.197	71.575.874
<b>Toplam</b>	<b>143.139.166</b>	<b>126.138.209</b>

**10. Alacaklar için Alınan Teminatlar**

Şirketin alacakları karşılığında almış olduğu teminatların ayrıntısı aşağıdaki gibidir:

(Yeni Türk Lirası)	2004	2003
Teminat çek ve senetler	8.896.313	7.596.224
İpotekler	3.156.500	4.684.516
Teminat mektubu	266.866	196.607
<b>Toplam</b>	<b>12.319.679</b>	<b>12.477.347</b>

**11. Pasifte Yer Almayan Taahhütlerin Toplam Tutarı**

Şirketin dahilde işleme ile ilgili ihracat teşvik belgesince gerçekleştirmek durumunda olduğu 35.210.496 USD'lık, ihracat taahhüdü vardır. 31 Aralık 2004 tarihi itibarıyla bankalardan aldığı krediler karşılığında 31.820.038 USD'lık ihracat taahhüdü bulunmaktadır.

**12. Menkul Kıymetler ve Finansal Duran Varlıklar**

(Yeni Türk Lirası)	Nominal Tutar (Tarihi Değer)	Maliyet Bedeli (Endekslenmiş Değer)	İşlem Gördüğü Borsa	Borsa Rayıcı
Sifaş (*)	4.745	324.053	İMKB	3.733
Vakıflar Bankası	10	10	-	-

(\*) Sifaş A.Ş.'nin İMKB'deki işlem tahtası 31.12.2004 tarihi itibarıyla kapalı olduğundan 5 günlük ağırlıklı ortalama fiyatı 31.12.2001 tarihinde geçerli olan fiyatla değerlendirilmiştir. İlişkideki mali tablolarda Sifaş A.Ş. hisselerinin maliyet bedelleri enflasyona tabi tutularak 324.053 YTL olarak hesaplanmış ve bu değer üzerinden 320.320 YTL değer düşüklüğü karşılığı ayrılarak hisse senetleri borsa rayıcı olan 3.733 YTL üzerinden gösterilmiştir.

**13. Mali Tablolardaki "Diğer" İbaresini Taşıyan Hesap Kalemlerinden Dahil Olduğu Grubun Toplam Tutarının % 20'sini veya Bilanço Aktif Toplamının % 5'ini Aşan Kalemlerinin Ad ve Tutarları**

(Yeni Türk Lirası)	2004	2003
<b>Kısa Vadeli Diğer Alacaklar</b>	<b>2.475.758</b>	<b>1.361.676</b>
İhracat Kayıtlı Satışlardan KDV Alacağı	1.762.041	1.219.453
İhracat (KDV)	562.129	-
Personelden Alacaklar	57.241	64.094
Sigorta Alacakları	32.665	31.092
Diğer Alacaklar	61.682	47.037
<b>Diğer Dönen Varlıklar</b>	<b>4.802.665</b>	<b>2.106.780</b>
Ertelenmiş Vadeli Döviz Satış Gelirleri (forward)	2.295.304	1.275.224
Peşin Ödenen Vergi ve Fonlar	1.571.816	21.821
Gelir Tahakkukları	468.655	279.384
Gelecek Aylara Ait Giderler	348.234	200.294
Devreden KDV	114.411	-
Tenzil Edilen KDV	4.245	15.378
Tecil Edilen KDV	-	314.679
<b>Diğer Maddi Olmayan Duran Varlıklar</b>	<b>190.102</b>	<b>168.588</b>
Bilgisayar Programları	190.102	168.588
<b>Diğer Duran Varlıklar</b>	<b>18.824</b>	<b>-</b>
Gelecek Yıllara Ait Giderler	18.824	-
<b>Diğer Borç ve Gider Karşılıkları</b>	<b>896.675</b>	<b>408.102</b>
İkramiye Karşılığı	425.000	27.907
Toplu Sözleşme Farkı	421.675	-
Hizmet Karşılığı	50.000	82.933
Elektrik Gider Karşılığı	-	297.226
<b>Faaliyetle İlgili Diğer Gelirler ve Karlar</b>	<b>6.773.921</b>	<b>14.973.014</b>
Muhtelif Satışlar	3.135.727	1.516.692
Vadeli Döviz Satış İşlem Gelirleri (forward)	2.083.406	10.691.376
Serbest Bölge Faaliyet Geliri	913.902	519.012
Numune Bedelleri	166.099	161.869
Fuar Primleri	89.685	301.181
Opsiyon Primi	55.602	-
Diğer	256.275	214.588
Acente Komisyon Gelirleri	73.225	78.269
Ciro Primi	-	296.373
Tazminat Dava Gelirleri	-	154.978
<b>Diğer Faaliyetlerden Gider ve Zararlar</b>	<b>5.785.246</b>	<b>4.773.389</b>
Muhtelif Satış Maliyeti	2.773.439	1.419.259
Kambiyo Zararları	2.187.441	1.289.114
Reeskont Gideri	334.412	672.455
Tekstilbank Değer Düşüklüğü Gideri	192.035	899.654
Satış Komisyon Gideri	50.830	41.655
Kanunen Kabul Edilmeyen Giderler	36.845	99.714
Diğer	210.244	351.538
<b>Diğer Olağanüstü Gelirler ve Karlar</b>	<b>620.870</b>	<b>586.998</b>
Reklamasyon Gelirleri	429.876	532.334
Sigorta Hasar Tazminatı	151.796	31.455
Tazminat ve Ceza Gelirleri	544	2.451
Diğer	38.654	20.758
<b>Diğer Olağanüstü Giderler ve Zararlar</b>	<b>903.315</b>	<b>2.032.728</b>
Bağışlar (*)	508.933	797.845
Stok Değer Düşüklüğü	243.167	30.768
Maddi Duran Varlık Satış Zararları	102.428	692.429
Süpheli Alacaklar	6.324	45.178
İştirak Satış Zararı	-	260.326
İştirak Değer Düşüklüğü Gideri	-	164.878
Stok Sayım Noksanı	-	41.304
Diğer	42.463	-

(\*) Bağışlar kalemi, Şirket Esas Mukavelesinin 26. maddesinde yer alan "Şirket Safi Karı" tanımı maddesinde belirtildiği gibi kamu yararına kurulmuş olan ve varlıklarıyla okul yaptırıp Millî Eğitim Bakanlığı'na devreden, karşılıksız burs veren, Rüştü Akın ve Ali Haydar Akın Vakıflarına eşit olarak yapılan bağışlardan oluşmaktadır.

#### 14. Şüpheli Alacaklar Karşılığı

Şirket vadesi gelmiş bulunan tahsil edemediği alacakları için toplam 97.059 YTL. (2003: 178.707 YTL) şüpheli alacak karşılığı ayırmıştır.

#### 15. İştirakler ve Bağlı Ortaklıkların Dökümü, İsimleri, İştirak Oran ve Tutarları, En Son Mali Tablolarında Yer Alan Dönem Karı veya Zararı İşletme ile dolaylı sermaye ve yönetim ilişkisine sahip iştirakler ve bağlı ortaklıkların dökümü ile iştirakler ve bağlı ortaklıklar hesabında yer alan ortaklıkların isimleri, iştirak oran ve tutarları şu şekildedir:

(Yeni Türk Lirası)	Sermayesi	İştirak Oranı (%)	İştirak Tutarı	En Son Mali Tablo Tarihi	Dönem Karı / Zararı	Net Dönem Karı / Zararı
<b>İştirakler</b>						
Aktek Giyim San. ve Ticaret A.Ş.	50.000	19.00	9.500	31.12.2004	105.143	70.375
Edpa Pazarlama A.Ş. (*)	11.000	15.94	1.753	31.12.2003	(2.486)	(2.486)
<b>Toplam</b>			<b>11.253</b>			

(\*) Şirket'in bu iştiraki 2004 içinde gayri faaldir.

Yukarıdaki tabloda belirtilen değerler enflasyon düzeltmesine tabi tutulmamıştır. Bilançoda gösterilen enflasyona tabi tutulmuş iştiraklerin değeri 196.090 YTL olup bu tutarın 193.816 YTL Aktek Giyim San. ve Tic. A.Ş., 2.274 YTL ise Edpa Pazarlama A.Ş. ile ilgilidir. 31 Aralık 2004 tarihi itibarıyla Aktek Giyim San. ve Tic. A.Ş. ile ilgili olarak 164.880 YTL tutarında "iştirakler değer düşüklüğü karşılığı" ayrılmıştır.

#### 16. Yeniden Değerleme Değer Artışı

Duran varlıklarda son üç yılda yapılan yeniden değerlemelerden doğan değer artışları aşağıda özetlenmiştir.

(Yeni Türk Lirası)	Maliyet Değerindeki Artış	Birikmiş Amortisman Artış	Net Defter Değerindeki Artış
31 Aralık 2001	11.241.361	6.310.174	4.931.187
31 Aralık 2002	10.150.883	3.906.049	6.244.835
31 Aralık 2003	9.017.838	2.710.173	6.307.665

Bu mali tablolarda Enflasyon Tebliği uygulaması gereklerince öz sermaye hesaplarının düzeltme işlemine tabi tutulması sırasında yeniden değerlendirme fonu gibi enflasyon nedeniyle oluşan fonlar öz sermayeden indirilmiştir.

#### 17. Yabancı Para Cinsinden Alacak ve Borçlar

Aktifte Bulunan Yabancı Paralar	Döviz Cinsi	2004			2003		
		Miktarı	Değerleme Kuru (YTL)	YTL Karşılığı	Miktarı	Değerleme Kuru (YTL)	YTL Karşılığı
Kasa	USD	103	1,34120	138	1.481	1,39485	2.066
Kasa	GBP	50	2,57470	129	163	2,47487	403
Kasa	EUR	1.620	1,82550	2.957	1.429	1,74385	2.492
Döviz Tevdiat	USD	249.856	1,34210	335.332	2.281.439	1,39583	3.184.513
Döviz Tevdiat	EUR	457.497	1,82680	835.756	1.129.365	1,74507	1.970.824
Döviz Tevdiat	GBP	163.159	2,57650	420.380	173.648	2,47661	430.059
Döviz Tevdiat	CHF	1.204	1,18060	1.421	479	1,11674	535
İhracat Alacağı	USD	1.809.462	1,34210	2.428.479	557.980	1,39583	778.848
İhracat Alacağı	GBP	891.966	2,57650	2.298.150	714.874	2,47661	1.770.464
İhracat Alacağı	EUR	17.996.925	1,82680	32.876.783	13.794.791	1,74507	24.072.904
<b>Toplam</b>			<b>39.199.525</b>			<b>32.213.108</b>	

Şirket yabancı para cinsinden olan alacaklarını bilanço tarihindeki T.C. Merkez Bankası döviz alış kurları üzerinden, kasadaki varlıklarını ise efektif alış kurları ile değerlemiştir. Yukarıda belirtilen önceki dönem tablosundaki "YTL Karşılığı" tutarlar gösterim maksatlı olarak tarihi değerleri ile gösterilmiştir.

Toplam "YTL Karşılığı" rakamının 31 Aralık 2004 tarihindeki alım gücü ile ifade edilmiş tutarı 36.671.402 YTL'dir.

#### Pasifte Bulunan Yabancı Paralar

Varlık Cinsi	Döviz Cinsi	2004				2003			
		Ana Para	Faiz Tutarı	Değerleme Kuru (YTL)	YTL Karşılığı	Ana Para	Faiz Tutarı	Değerleme Kuru (YTL)	YTL Karşılığı
Akreditif Kredi	USD	92.350	-	1,34860	124.544	528.402	-	1,40257	741.119
Akreditif Kredi	EUR	-	-	-	-	227.000	-	1,75349	398.042
Kredi	CHF	9.883.119	26.706	1,18820	11.774.854	-	-	-	-
Kredi	EUR	23.375.000	231.304	1,83560	43.331.732	20.962.500	203.567	1,75349	37.114.466
Kredi	USD	7.950.000	154.229	1,34860	10.929.363	1.556.000	21.178	1,40257	2.212.098
<b>Toplam</b>				<b>66.160.493</b>				<b>40.465.725</b>	

Şirket yabancı para cinsinden olan borçlarını bilanço tarihindeki T.C. Merkez Bankası Döviz satış kurları üzerinden değerlemiştir. Bunun mali tablolara etkisi Şirket'in cari dönem finansman giderlerini 335.728 YTL tutarında artırmak yönünde olmuştur.

Yukarıda "önceki dönem" tablolarında "YTL Karşılığı" kısmında belirtilen tutarlar gösterim maksatlı olarak tarihi değerler üzerinden gösterilmiştir. Toplam "YTL Karşılığı" rakamının 31 Aralık 2004 tarihindeki alım gücü ile ifade edilmiş tutarı 46.066.181 YTL'dir.

#### 18. Mali tabloları önemli ölçüde etkileyen yada mali tabloların açık, yorumlanabilir ve anlaşılabilir olması açısından açıklanması gerekli ona diğer hususlar

a) Şirket, 2004 yılı içinde nakit akış riskine karşı yapılan korunma amaçlı toplam 53.200.000 EUR tutarında Vadeli Döviz Satış Sözleşmeleri (forward) yapmıştır. 31 Aralık 2004 tarihi itibarıyla 32.500.000 EUR tutarındaki sözleşmenin vadesi dolmuş olup gerçekleşen 2.083.406 YTL gelir "faaliyetle ilgili diğer gelirler ve karlar" kalemi içinde faaliyet sonuçlarına yansıtılmıştır. 31 Aralık 2004 tarihi itibarıyla henüz vadesi gelmemiş toplam 20.700.000 EUR tutarındaki vadeli döviz satış sözleşmeleri ile ilgili olarak 2.295.304 YTL tutarında ertelenmiş gelir hesaplanmış ve sözkonusu tutar bilançoda "diğer dönen varlıklar" ve özsermaye altında "özel yedekler" kalemleri altında muhasebeleştirilmiştir. Özel yedekler hesabında gösterilen tutarlar riske karşı korunan gelecekteki işlemlerin sonuç hesaplarını etkilediği dönemler içinde gelir tablosuna yansıtılacaktır. 31 Aralık 2004 tarihi itibarıyla açık olan vadeli döviz satış sözleşmelerinin 1.700.000 EUR tutarındaki kısmı Ocak 2005'te, 1.700.000 EUR Şubat 2005'te, 1.700.000 EUR Mart 2005'te, 1.700.000 EUR Nisan 2005'te, 1.700.000 EUR Mayıs 2005'te, 1.700.000 EUR Haziran 2005'te, 1.700.000 EUR Temmuz 2005'te, 1.700.000 EUR Ağustos 2005'te, 1.700.000 EUR Eylül 2005'te, 1.800.000 EUR Ekim 2005'te, 1.800.000 EUR Kasım 2005'te, 1.800.000 EUR Aralık 2005'te vadeleri gelecektir.

b) 31 Aralık 2004 ve 31 Aralık 2003 tarihleri itibariyle "Öz sermaye düzeltme farkları" hesabının kaynakları aşağıda belirtilmiştir.

<b>31 Aralık 2004</b>	<b>Tarihi Değerler</b>	<b>Endekslenmiş Değerler</b>	<b>Özsermaye Enflasyon Düzeltme Farkları</b>
Sermaye	25.200.000	97.187.423	71.987.423
Emisyon Primi	302.475	8.481.601	8.179.126
Yasal Yedekler	1.829.243	9.653.861	7.824.618
Özel Yedekler	2.301.179	2.304.159	2.980
Olağanüstü Yedek	11.733.885	13.863.151	2.129.266
	<b>41.366.782</b>	<b>131.490.195</b>	<b>90.123.413</b>

<b>31 Aralık 2003</b>	<b>Tarihi Değerler</b>	<b>Endekslenmiş Değerler</b>	<b>Özsermaye Enflasyon Düzeltme Farkları</b>
Sermaye	25.200.000	97.187.422	71.987.422
Emisyon Primi	302.475	8.481.601	8.179.126
Yasal Yedekler	870.751	8.629.343	7.758.592
Özel Yedekler	1.126.061	1.284.078	158.017
Olağanüstü Yedek	7.466.762	9.302.080	1.835.318
	<b>34.966.049</b>	<b>124.884.524</b>	<b>89.918.475</b>

c) SPK'nın Seri XI, No: 20 "Yüksek Enflasyon Dönemlerinde Mali Tabloların Düzeltmesine İlişkin Usul ve Esaslar" ("Enflasyon Tebliği") hakkında tebliği, 2003 yılı içerisinde sona eren ilk yıllık mali tablolardan başlamak üzere yürürlüğe girmiştir. Bununla birlikte, Şirket, mali tablolarını ilk defa 1 Ocak - 31 Aralık 2003 hesap döneminde Enflasyon Tebliği'ne göre düzeltme işlemine tabi tutmuştur. SPK'nun 27 Nisan 2004 tarih MSD-10/312-8975 ile MSD-10/303-9009 sayılı ve İMKB'nin 28 Nisan 2004 tarih ve 1575 sayılı yazılarına istinaden Şirket 31 Aralık 2004 tarihi itibariyle mali tablo düzenlenmiş olup, bu nedenle gerek Kurul'a gerekse de Borsa'ya tarihi mali tablolar gönderilmemiştir.

d) Şirket, SPK'nın 1 Aralık 2004 tarih MSD-10/832-43399 ve İMKB'nin 1 Aralık 2004 tarih 1800 sayılı yazılarına istinaden 31 Aralık 2004 tarihi itibariyle Seri:XI, No:20'ye göre düzenlenen mali tablolar ve karşılaştırma amacıyla kullanılacak olan bir önceki döneme ait finansal veriler dahil olmak üzere YTL cinsinden, 50 YKr ve üzerindeki değerleri 1 YTL'ye tamamlayarak ve bu tutarların altındaki değerleri dikkate almadan, YKr hanesi olmaksızın kusursuz bir şekilde kamuya açıklamıştır.

e) 31 Aralık 2004 tarihi ve bu tarihte sona eren dönem itibariyle hazırlanan mali tablolar, Yönetim Kurulu tarafından 9 Mart 2005 tarihinde onaylanmıştır.

f) SPK'nın, 15 Kasım 2003 tarihli Seri XI, No: 25 sayılı "Sermaye Piyasasında Muhasebe Standartları Hakkında Tebliği" ("Tebliğ") 1 Ocak 2005 tarihinden sonra sona eren ilk ara mali tablolardan geçerli olmak üzere yürürlüğe girmiştir. Ayrıca SPK'nın bu Tebliğ'e eklemeler yapan Seri: XI, No: 27 sayılı "Sermaye Piyasasında Muhasebe Standartları Hakkında Tebliğ'de Değişiklik Yapılmasına Dair Tebliğ" Madde 1'de de işletmelerin Uluslararası Finansal Raporlama Standartları'nı uygulamaları, Tebliğ'de öngörülen düzenleme ve ilan yükümlülüklerinin yerine getirilmesi hükmünde olduğu belirtilmektedir. Dolayısıyla, Şirket 1 Ocak 2005 tarihinden sonra sona eren ilk ara mali tablolardan geçerli olmak üzere mali tablolarını yukarıda belirtilen tebliğ kapsamında Uluslararası Finansal Raporlama Standartları'na uygun olarak hazırlayacaktır.

**AKIN TEKSTİL A.Ş.**  
**ENFLASYONA GÖRE DÜZELTİLMİŞ AYRINTILI GELİR TABLOSU**

(Tutarlar Yeni Türk Lirası olarak Türk Lirası'nın 31 Aralık 2004 tarihindeki alım gücü ile ifade edilmiştir.)

	<b>CARİ DÖNEM</b> <b>1 Ocak - 31 Aralık 2004</b>		<b>ÖNCEKİ DÖNEM</b> <b>1 Ocak - 31 Aralık 2003</b>	
<b>A. Brüt Satışlar</b>		<b>205.477.117</b>		<b>190.555.812</b>
1. Yurtiçi Satışlar	35.531.874		53.779.118	
2. Yurtdışı Satışlar	169.692.520		135.808.944	
3. Diğer Satışlar	252.723		967.750	
<b>B. Satışlardan İndirimler (-)</b>		<b>(5.249.341)</b>		<b>(4.518.370)</b>
1. Satışlardan İadeler (-)	(4.215.835)		(2.595.262)	
2. Satış İskontoları (-)	(1.033.506)		(1.923.108)	
3. Diğer İndirimler (-)	-		-	
<b>C. Net Satışlar</b>		<b>200.227.776</b>		<b>186.037.442</b>
<b>D. Satışların Maliyeti (-)</b>		<b>(158.368.938)</b>		<b>(157.831.159)</b>
<b>BRÜT SATIŞ KARI</b>		<b>41.858.838</b>		<b>28.206.283</b>
<b>E. Faaliyet Giderleri (-)</b>		<b>(32.120.191)</b>		<b>(31.507.595)</b>
1. Araştırma ve Geliştirme Giderleri (-)	(2.192.343)		(1.803.770)	
2. Pazarlama, Satış ve Dağıtım Giderleri (-)	(17.625.145)		(17.449.964)	
3. Genel Yönetim Giderleri (-)	(12.302.703)		(12.253.861)	
<b>ESAS FAALİYET KARI</b>		<b>9.738.647</b>		<b>(3.301.312)</b>
<b>F. Diğer Faaliyetlerden Gelir ve Karlar</b>		<b>12.315.332</b>		<b>17.929.591</b>
1. İştiraklerden Temettü Gelirleri	12.563		46.125	
2. Bağlı Ortaklıklardan Temettü Gelirleri	-		9.993	
3. Faiz ve Diğer Temettü Gelirleri	5.528.848		2.900.459	
4. Faaliyetle İlgili Diğer Gelirler ve Karlar	6.773.921		14.973.014	
<b>G. Diğer Faaliyetlerden Gider ve Zararlar (-)</b>		<b>(5.785.246)</b>		<b>(4.773.389)</b>
<b>H. Finansman Giderleri (-)</b>		<b>(6.526.645)</b>		<b>(3.029.551)</b>
1. Kısa Vadeli Borçlanma Giderleri (-)	(1.871.560)		(1.845.470)	
2. Uzun Vadeli Borçlanma Giderleri (-)	(4.655.085)		(1.184.081)	
<b>FAALİYET KARI/(ZARARI)</b>		<b>9.742.088</b>		<b>6.825.339</b>
<b>I. Olağanüstü Gelirler ve Karlar</b>		<b>691.589</b>		<b>586.998</b>
1. Konusu Kalmayan Karşılıklar	-		-	
2. Önceki Dönem Gelir ve Karlar	70.719		-	
3. Diğer Olağanüstü Gelir ve Karlar	620.870		586.998	
<b>J. Olağanüstü Giderler ve Zararlar (-)</b>		<b>(903.315)</b>		<b>(2.032.728)</b>
1. Çalışılmayan Kısım Gideri (-)	-		-	
2. Önceki Dönem Gider ve Zararları (-)	-		-	
3. Diğer Olağanüstü Gider ve Zararlar (-)	(903.315)		(2.032.728)	
<b>K. Net Parasal Pozisyon Karı/(Zararı)</b>		<b>274.080</b>		<b>2.419.693</b>
<b>DÖNEM KARI/(ZARARI)</b>		<b>9.804.442</b>		<b>7.799.302</b>
<b>L. Ödenecek Ver. ve Diğ. Yasal Yük. (-)</b>		<b>(14.885)</b>		<b>(4.666.530)</b>
<b>NET DÖNEM KARI / (ZARARI)</b>		<b>9.789.557</b>		<b>3.132.772</b>

30. sayfadaki dipnotlar bu mali tabloların tamamlayıcı bir parçasıdır.

# Ayrıntılı Gelir Tablosu Dipnotları

AKIN TEKSTİL A.Ş.

31 Aralık 2004 Tarihli Enflasyona Göre Düzeltilmiş Gelir Tablosu Dipnotları

(Tutarlar aksi belirtilmedikçe Yeni Türk Lirası olarak Türk Lirası'nın 31 Aralık 2004 tarihindeki alım gücü ile ifade edilmiştir.)

## 1. Amortisman Giderleri ve İtfa Payları

Dönemin amortisman giderleri ayrıntısı aşağıdaki gibidir.

(Yeni Türk Lirası)

	2004	2003
Normal amortisman giderleri:	6.715.672	6.625.070
İtfa ve tükenme payları:	77.307	81.186
<b>Toplam</b>	<b>6.792.979</b>	<b>6.706.256</b>

## 2. Dönemin Reeskont ve Karşılık Giderleri

Şirketin reeskont ve karşılık giderleri detayı aşağıdaki gibidir.

(Yeni Türk Lirası)

	2004	2003
Kıdem tazminatı karşılığı gideri	846.164	909.705
Stok değer düşüklüğü karşılığı gideri	243.167	30.768
Cari yıl kurumlar vergisi karşılığı	14.885	4.666.530
Şüpheli alacak karşılığı gideri	6.324	45.174
Bağlı menkul kıymet karşılığı (bakınız bilanço dipnotu 12)	-	899.654
İştirakler değer düşüklüğü karşılığı (bakınız bilanço dipnotu 13)	-	164.879
<b>Toplam</b>	<b>1.110.540</b>	<b>6.716.710</b>

## 3. Dönemin Tüm Finansman Giderleri

Dönemin tüm finansman giderleri aşağıdaki gibidir.

(Yeni Türk Lirası)

	2004	2003
Net parasal pozisyon karı	274.080	2.419.693
Vadeli döviz satış işlem gelirleri (forward)	2.083.406	10.691.376
Kur farkı gelirleri	2.871.447	280.011
Kur farkı giderleri (bilanço dipnotu 13)	(2.187.441)	(1.289.114)
Faiz geliri/(gideri) - net	(6.526.645)	(3.029.551)
<b>Toplam</b>	<b>(3.485.153)</b>	<b>9.072.415</b>

## 4. İlişkili Kuruluşlara Yapılan Satış ve Alışlar

Aktek ile ilgili alışlar ihracat masraflarından, satışlar ise Aktek üzerinden yapılan ihracattan oluşmaktadır. Edip İplik Sanayi ve Ticaret A.Ş.'den alış ve satışlar ise ticari işlemlerden kaynaklanmaktadır.

(Yeni Türk Lirası)

	2004	
	Alış	Satış
Aktek Giyim Sanayi ve Ticaret A.Ş.	3.162.776	103.055.252
Edip İplik San. ve Tic. A.Ş.	1.325.431	60.668
<b>Toplam</b>	<b>4.488.207</b>	<b>103.115.920</b>

## 5. Ortaklar Bağlı Ortaklık, İştirakler ile Grup Şirketlerinden Alınan ve Bunlara Ödenen Faiz, Kira ve Benzerleri

(Yeni Türk Lirası)

	Alınan	Ödenen
Aktek Giyim Sanayi ve Ticaret A.Ş. (İştirak)		
Kira	6.000	-
Diğer Hizmetler	21.500	-
Komisyon	-	45.632
<b>Toplam</b>	<b>27.500</b>	<b>45.632</b>

## 6. Amortisman Hesaplama Yöntemleri ile Bu Yöntemlerde Yapılan Değişiklikler

Bilanço dipnotu 5'te belirtildiği üzere Şirket'in enflasyon düzeltme işlemine tabi tutulmuş mali tablolarında normal amortisman yöntemi kullanılmıştır. Şirket'in enflasyona göre düzeltme işlemine tabi mali tablolarında kullandığı amortisman yöntemi ve oranları aşağıda özetlenmiştir:

	Ekonomik Ömür (Yıl)	Yöntem
Yeraltı ve yerüstü düzenleri	10	Doğrusal amortisman
Binalar	50	Doğrusal amortisman
Makina, tesis ve cihazlar	15 - 20	Doğrusal amortisman
Taşıt araç ve gereçleri	5	Doğrusal amortisman
Döşeme ve demirbaşlar	10	Doğrusal amortisman
Maddi olmayan duran varlıklar	5 - 10	Doğrusal amortisman

## 7. Stok Maliyeti Hesaplama Sistemleri ve Yöntemleri

Stoklar elde etme maliyeti veya net gerçekleştirilebilir değerinin düşük olanı ile değerlendirilmiştir. Üretim maliyet sistemi safha maliyeti olup malzeme, emtia ve diğer stoklar için ağırlıklı ortalama maliyet yöntemi, yarı mamul ve mamul stokları için ise aylık ağırlıklı ortalama maliyet yöntemi uygulanmaktadır.

## 8. Stok Sayımı

Şirket, 31 Aralık 2004 tarihi itibarıyla stok sayımı yapmış ve denetimi yapan şirket stok sayımına iştirak etmiştir.

## 9. İşletmenin varsa satışlarıyla ilgili teşvik ve sübvansiyonlar hakkında bilgi:

Şirket cari dönemde fuar teşvik primi olarak 89.685 YTL almıştır.

## 10. Karşılaştırmalı Üretim Miktarları

	2004	2003	(%)
Kumaş (1.000 Mt)	22.298	19.687	13
Konfeksiyon (1.000 Ad.)	5.220	4.740	10

## 11. Karşılaştırmalı Satış Miktarları

	2004	2003	(%)
Kumaş (1.000 Mt)	17.040	15.209	12
Konfeksiyon (1.000 Ad.)	5.279	4.722	12



**AKIN TEKSTİL A.Ş.**  
**31 ARALIK 2004 SONA EREN HESAP DÖNEMİNE AİT NAKİT AKIM TABLOSU**

(Tutarlar Yeni Türk Lirası olarak Türk Lirası'nın 31 Aralık 2004 tarihindeki alım gücü ile ifade edilmiştir.)

	<b>CARİ DÖNEM</b> <b>1 Ocak - 31 Aralık 2004</b>		<b>ÖNCEKİ DÖNEM</b> <b>1 Ocak - 31 Aralık 2003</b>	
<b>A- DÖNEM BAŞI NAKİT MEVCUDU</b>		<b>6.637.692</b>		<b>2.661.093</b>
<b>B- DÖNEM İÇİ NAKİT GİRİŞLERİ</b>		<b>234.115.686</b>		<b>214.618.708</b>
1- Satışlardan Elde Edilen Nakit		191.712.344		189.424.154
a) Net Satış Hasılatı	200.227.776		186.037.442	
b) Alacaklardaki (Satışlardan Kaynaklanan) Azalışlar			3.386.901	
c) Alacaklardaki (Satışlardan Kaynaklanan Artışlar (-))	(8.515.432)		(189)	
2- Diğer Faaliyetlerden Gelirler ve Karlardan Dolayı Sağlanan Nakit		12.315.332		17.929.591
3- Olağanüstü Gelir ve Karlardan Sağlanan Nakit		691.589		586.998
4- Kısa Vadeli Borçlardaki Artış (Alımlarla İlgili Olmayan)		8.606.831		426.172
a) Diğer Artışlar	8.606.831		426.172	
5- Uzun Vadeli Borçlardaki Artış (Alımlarla İlgili Olmayan)		20.005.027		4.231.610
a) Diğer Artışlar	20.005.027		4.231.610	
6- Sermaye Artırımından Sağlanan Nakit				
7- Diğer Nakit Girişleri		784.563		2.020.183
<b>C- DÖNEM İÇİ NAKİT ÇIKIŞLARI</b>		<b>239.182.701</b>		<b>210.642.109</b>
1- Maliyetlerden Kaynaklanan Nakit Çıkışı		148.875.415		141.180.777
a) Satışların Maliyeti	158.368.938		157.831.159	
b) Stoklardaki Artışlar	385.276		-	
c) Borçlardaki (Alımlardan Kaynaklanan) Azalış	298.332		1.797.841	
d) Borçlardaki (Alımlardan Kaynaklanan) Artış (-)	(3.384.152)		(1.074.474)	
e) Amortisman ve Karşılıklar Gibi Nakit Çıkışı Gerekltirmeyen Giderler (-)	(6.792.979)		(7.315.402)	
f) Stoklardaki Azalış (-)			(10.058.347)	
2- Faaliyet Giderlerinden Dolayı Nakit Çıkışı		31.274.027		30.597.890
a) Araştırma ve Geliştirme Giderleri	2.192.343		1.803.770	
b) Pazarlama Satış ve Dağıtım Giderleri	17.625.145		17.449.964	
c) Genel Yönetim Giderleri	12.302.703		12.253.861	
d) Nakit Çıkışı Gerekltirmeyen Giderler (-)	(846.164)		(909.705)	
3- Diğer Faaliyetlerden Giderler ve Zararlardan Dolayı Nakit Çıkışı		5.389.398		3.983.227
a) Diğer Faaliyetlerle İlgili Giderler ve Zararlar	5.785.246		4.773.389	
b) Nakit Çıkışı Gerekltirmeyen Giderler ve Zarar (-)	(395.848)		(790.162)	
4- Finansman Giderlerinden Dolayı Nakit Çıkışı		6.526.645		3.029.551
5- Olağanüstü Gider ve Zararlardan Dolayı Nakit Çıkışı		653.824		1.822.671
a) Olağanüstü Giderler ve Zararlar	903.315		2.032.728	
b) Nakit Çıkışı Gerekltirmeyen Giderler ve Zarar (-)	(249.491)		(210.057)	
6- Duran Varlık Yatırımları Nedeniyle Nakit Çıkışı		28.228.341		2.415.344
7- Uzun Vadeli Borçlarda Anapara Ödemeleri (Alımlarla İlgili Olmayan)				
a) Diğer Ödemeler			21.767.831	21.767.831
8- Ödenen Vergi ve Benzerleri		1.586.931		4.078.285
9- Ödenen Temettümler		5.644.895		-
10- Diğer Nakit Çıkışları		11.003.225		1.766.533
<b>D- DÖNEM SONU NAKİT MEVCUDU</b>		<b>1.570.677</b>		<b>6.637.692</b>
<b>E- NAKİT ARTIŞ veya AZALIŞI (D-A)</b>		<b>(5.067.015)</b>		<b>3.976.599</b>

**AKIN TEKSTİL A.Ş.**  
**ENFLASYONA GÖRE DÜZELTİLMİŞ SATIŞLARIN MALİYETİ TABLOSU**  
(Tutarlar Yeni Türk Lirası olarak Türk Lirası'nın 31 Aralık 2004 tarihindeki alım gücü ile ifade edilmiştir.)

	<b>CARİ DÖNEM</b> <b>1 Ocak - 31 Aralık 2004</b>		<b>ÖNCEKİ DÖNEM</b> <b>1 Ocak - 31 Aralık 2003</b>	
<b>ÜRETİM MALİYETİ</b>				
A - Direkt İlk Madde ve Malzeme Giderleri		76.849.360		75.522.996
B - Direkt İşçilik Giderleri		12.103.670		10.493.952
C - Genel Üretim Giderleri		64.139.182		61.261.003
D - Yarı Mamul Kullanımı		4.483.194		7.841.155
1. Dönem Başı Stok (+)	27.913.479		35.754.634	
2. Dönem Sonu Stok (-)	(23.430.285)		(27.913.479)	
<b>ÜRETİLEN MAMUL MALİYETİ</b>		<b>157.575.407</b>		<b>155.119.106</b>
E - Mamul Stoklarında Değişim		194.458		2.411.384
1. Dönem Başı Stok (+)	6.859.540		9.270.924	
2. Dönem Sonu Stok (-)	(6.665.082)		(6.859.540)	
<b>I. SATILAN MALIN MALİYETİ</b>		<b>157.769.864</b>		<b>157.530.490</b>
<b>TİCARİ FAALİYET</b>				
A - Dönem Başı Ticari Mallar Stoku (+)	51.610		89.783	
B - Dönem İçi Alışlar (+)	763.725		262.497	
C - Dönem Sonu Ticari Mallar Stoku (-)	(216.262)		(51.610)	
<b>II. SATILAN TİCARİ MALLAR MALİYETİ</b>		<b>599.074</b>		<b>300.669</b>
<b>III. SATILAN HİZMET MALİYETİ</b>				
<b>SATIŞLARIN MALİYETİ (I+II+III)</b>		<b>158.368.938</b>		<b>157.831.159</b>

**AKIN TEKSTİL A.Ş.**  
**ENFLASYONA GÖRE DÜZELTİLMİŞ KARLILIK VE BORÇ ÖDEME DURUMLARINA**  
**İLİŞKİN TEMEL RASYOLAR**

<b>MALİ ORANLAR</b>	<b>Cari Dönem</b>	<b>Önceki Dönem</b>
<b>Likidite Oranları</b>		
1. Cari Oran (Dönen Varlıklar / Kısa Vadeli Borçlar)	2,19	2,66
2. Asit Test Oranı (Dönen Varlıklar –Stoklar / Kısa Vadeli Borçlar)	1,41	1,51
<b>Mali Bünye Oranları</b>		
1. Toplam Borçlar / Toplam Aktifler (Kısa Vadeli Borçlar + Uzun Vadeli Borçlar / Toplam Aktifler)	0,37	0,31
2. Özkaynaklar / Toplam Borçlar (Özkaynak / Kısa Vadeli Borçlar + Uzun Vadeli Borçlar)	1,70	2,19
<b>Faaliyet ve Karlılık Oranları</b>		
1. Faaliyet Karlılık Oranı (Esas Faaliyet Karı / Net Satışlar)	0,05	0,02
2. Satışların Karlılık Oranı (Dönem Karı / Net Satışlar)	0,05	0,04
3. Aktiflerin Karlılık Oranı (Dönem Karı / Aktif Toplamı)	0,04	0,04
4. Özkaynakların Karlılık Oranı (Net Dönem Karı / Özkaynaklar)	0,07	0,02

## D. İDARİ FAALİYETLER



### 1) Şirketimizin Yönetim Kadrosu

#### **Ramazan ÖZGÜR**

Yönetim Kurulu Murahhas Üye ve Genel Müdür

1937 doğumlu. İ.Ü. Kimya Yüksek Mühendisliği mezunu olup 03.11.1965 tarihinden beri şirketimizde çeşitli kademelerde görev yapmıştır. 1979-1995 yılları arasında Genel Müdürlük görevini yürütmüş, 1995 yılından sonra da Yönetim Kurulu Murahhas Üyeliğine atanmıştır. Genel Müdürlük görevini de yürütmektedir.



#### **D. Ali YILMAZ**

Genel Müdür Yardımcısı (Mali İşler)

1958 doğumlu. ODTÜ-İdari İlimler Fakültesi-Ekonomi (Bs), 9 Eylül Sosyal Bilimler Enstitüsü-İşletmecilik (B.M.A.) mezunu olup şirketimizde 01.05.1995 tarihinden beri görev yapmaktadır.



#### **Esat HAKSAL**

Genel Müdür Yardımcısı (Pazarlama - Satış)

1957 doğumlu. FACHHOCHSCHULE REUTLINGEN-Mühendislik Fakültesi-ALMANYA Tekstil Mühendisliği 1981 mezunu olup, 15.09.1986 tarihinden beri şirketimizde görev yapmaktadır.



#### **Reşat SAKALLI**

Genel Müdür Yardımcısı (Teknik)

1960 doğumlu. Ege Üniversitesi-Tekstil Fakültesi-Tekstil Teknolojisi bölümü mezunu olup, 17.04.1986 tarihinden beri şirketimizde görev yapmaktadır.

## **2 ) Personel ve İşçi Hareketleri**

31.12.2004 tarihi itibariyle Şirketimizdeki personel sayısı toplam 1.605 kişidir. Bakırköy Fabrikamızda 590 işçi, 136 memur, Lüleburgaz'da 818 işçi ve 61 memur olmak üzere toplam 1.408 işçi ve 197 memur çalışmaktadır.

## **3 ) Toplu Sözleşme Uygulamaları**

XX. dönem grup toplu iş sözleşmesi görüşmeleri 25 Ocak 2005 tarihi itibariyle anlaşma ile sonuçlanmıştır. 01.09.2004 tarihinden geçerli olmak üzere 31 aylık (31.03.2007) bir süreyi kapsayan sözleşmede;

- 1) Ücretlere 6 ayda bir % 6 zam yapılacaktır,
- 2) Sözleşmenin imzalandığı tarihte üye işyerlerinde çalışan işçilere her yıl için 120 günlük ücretleri tutarında, 3 ayda bir ödenen ikramiyeleri, her ay 10 yevmiye olarak ücretleri ile birlikte ödenecektir. Sözleşmenin imza tarihinden sonra işe girenlere yıllık 72 günlük ikramiye yani her ay 6 yevmiye olarak ücretleri ile birlikte ödenecektir.
- 3) Sözleşme kapsamında, sosyal yardımlar ile diğer hak ve menfaatler aynen korunacaktır.

## **4 ) Kıdem Tazminatları Yükümlülük Durumu**

Şirketimizin mevzuat hükümleri çerçevesinde 31.12.2004 tarihi itibari ile Kıdem Tazminatı yükümlülüğü 6.264.344 YTL' dir.

## **5 ) Personel ve İşçiye Sağlanan Hak ve Menfaatler**

Şirket çalışanlarına; 4 brüt maaş ikramiye, yakacak yardımı, doğum yardımı, ölüm yardımı, çocuk zammı, dini bayram harçlığı, izin ve yol parası, giyim ve iş ayakkabısı yardımı, yol yardımı, yılda dört kez kumanya yardımı ve benzeri menfaatler sağlanmaktadır.

### III. KAR DAĞITIM ÖNERİSİ VE SONUÇ

2004 yılı çalışmalarımız sonunda oluşan safi Bilanço Karı SPK'nın Enflasyon Muhasebesi Tebliğlerine göre düzeltilmiş, ödenecek Vergi ve Yasal Yükümlülükler (14.206 YTL) ile I. Tertip Yasal Yedek Akçe (400.076 YTL) düşüldükten sonra kalan tutara Rüştü Akın ve Haydar Akın Vakfı'na yapılan bağışlar (500.000 YTL) eklenerek 2004 yılı I. Temettü miktarı hesap edilmiştir. 2004 yılı I. Temettü ve II. Temettü (Toplam 3.780.000 YTL) ile ilgili yasal yükümlülükler ayrıldıktan sonra dağıtılacak temettünün tamamının 2004 yılı karından yapılmasını, kalan karın (3.569.452 YTL) Olağanüstü Yedeklere aktarılmasını,

#### AKIN TEKSTİL A.Ş. KAR DAĞITIM TABLOSU

(Tutarlar Yeni Türk Lirası olarak Türk Lirası'nın 31Aralık 2004 tarihindeki alım gücü ile ifade edilmiştir.)

	CARI DÖNEM 1 Ocak - 31 Aralık 2004	
<b>A- DÖNEM KARININ DAĞITIMI</b>		
1- Dönem Karı		8.015.734
2- Geçmiş Dönemler Zararı (-)		
3- Ödenecek Vergiler		(14.206)
Kurumlar Vergisi		
Gelir Vergisi Kesintisi	(14.206)	
Diğer Vergi ve Benzerleri		
4- Birinci Tertip Yasal Yedek (-)		(400.076)
<b>NET DAĞITILABİLİR DÖNEM KARI</b>		<b>7.601.452</b>
5- Ortaklara Birinci Temettü		(1.977.896)
6- Memur ve İşçilere Temettü		
7- Yönetim Kuruluna Temettü		
8- Ortaklara İkinci Temettü		(1.802.104)
9- İkinci Tertip Yedek Akçe		(252.000)
10- Statü Yedekleri		
11- Özel Yedekler		
<b>OLAĞANÜSTÜ YEDEK</b>		<b>3.569.452</b>
<b>B- YEDEKLERDEN DAĞITIM</b>		
1- Ortaklara Pay		(3.780.000)
2- Memur ve İşçilere Pay		
3- Yönetim Kuruluna Pay		
<b>C- HİSSE BAŞINA KAR (YTL)</b>		<b>0,3175</b>
1- Adi Hisse Senedi Sahiplerine (%)	31,75	
2- İmtiyazlı Hisse Senedi Sahiplerine (%)	31,75	
<b>D- HİSSE BAŞINA KAR PAYI (YTL)</b>		<b>0,15</b>
1- Adi Hisse Senedi Sahiplerine (%)	15	
2- İmtiyazlı Hisse Senedi Sahiplerine (%)	15	

Şirketimiz 2004 yılı çalışmalarına ait Bilanço ve Kar Zarar hesaplarının kabulünü ve onaylanmasını tasviplerinize arz ederiz.

**Merkez:**

Veliefendi Yolu No: 49 34730 Bakırköy / İstanbul Tel: (0212) 543 64 40 Faks: (0212) 583 50 69  
e-mail: sales@akintekstil.com.tr finance@akintekstil.com.tr

**Fabrika:**

Evrensekiz Köyü Arap Çatağı Mevkii 39700 Lüleburgaz / Kırklareli Tel: (0288) 443 98 55 Faks: (0288) 443 98 33  
e-mail: factory@akintekstil.com.tr